

Resumo Mensal Junho de 2026



Segmentos	2026	2026	2026	2025	2025	Variação		
	Jun (A)	Mai (B)	Acumulado (C)	Jun (D)	Acumulado (E)	(A)/(B)	(A)/(D)	(C)/(E)
A) Autos	212.902	214.281	1.086.444	159.096	878.517	-0,64▼	33,82▲	23,67▲
B) Com. Leves	47.565	49.730	272.663	43.103	253.062	-4,35▼	10,35▲	7,75▲
A + B	260.467	264.011	1.359.107	202.199	1.131.579	-1,34▼	28,82▲	20,11▲
C) Caminhões	9.419	8.200	48.030	8.299	53.009	14,87▲	13,50▲	-9,39▼
D) Ônibus	2.580	2.074	12.990	2.359	14.115	24,40▲	9,37▲	-7,97▼
C + D	11.999	10.274	61.020	10.658	67.124	16,79▲	12,58▲	-9,09▼
Subtotal	272.466	274.285	1.420.127	212.857	1.198.703	-0,66▼	28,00▲	18,47▲
E) Motos	194.200	197.737	1.174.459	179.355	1.029.291	-1,79▼	8,28▲	14,10▲
F) Impl. Rod.	6.072	5.175	32.536	5.534	35.841	17,33▲	9,72▲	-9,22▼
Outros	15.682	15.252	88.281	12.827	76.729	2,82▲	22,26▲	15,06▲
<b>Total</b>	<b>488.420</b>	<b>492.449</b>	<b>2.715.403</b>	<b>410.573</b>	<b>2.340.564</b>	<b>-0,82▼</b>	<b>18,96▲</b>	<b>16,01▲</b>

Participação no acumulado

Segmento	2026		2025
A) Autos	40,0	▲	37,5
B) Com. Leves	10,0	▼	10,8
A + B	50,1	▲	48,3
C) Caminhões	1,8	▼	2,3
D) Ônibus	0,5	▼	0,6
C + D	2,2	▼	2,9
Subtotal	52,3	▲	51,2
E) Motos	43,3	▼	44,0
F) Impl. Rod.	1,2	▼	1,5
Outros	3,3	▼	3,3

## Emplacamento Automóveis e Comerciais Leves Jun/2026



Segmentos	2026	2026	2026	2025	2025	Variação		
	Jun (A)	Mai (B)	Acumulado (C)	Jun (D)	Acumulado (E)	(A)/(B)	(A)/(D)	(C)/(E)
A) Autos	212.902	214.281	1.086.444	159.096	878.517	-0,64 ▼	33,82 ▲	23,67 ▲
B) Com. Leves	47.565	49.730	272.663	43.103	253.062	-4,35 ▼	10,35 ▲	7,75 ▲
A + B	260.467	264.011	1.359.107	202.199	1.131.579	-1,34 ▼	28,82 ▲	20,11 ▲

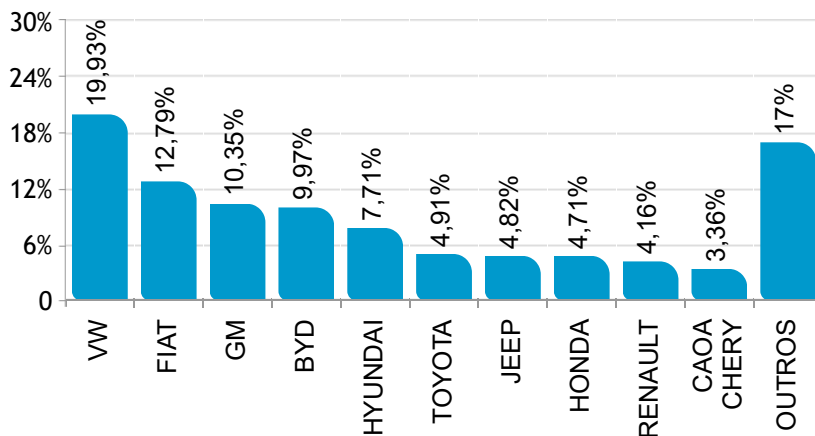
### Participação no acumulado

Segmento	2026		2025
A) Autos	40,0	▲	37,5
B) Com. Leves	10,0	▼	10,8
A + B	50,1	▲	48,3

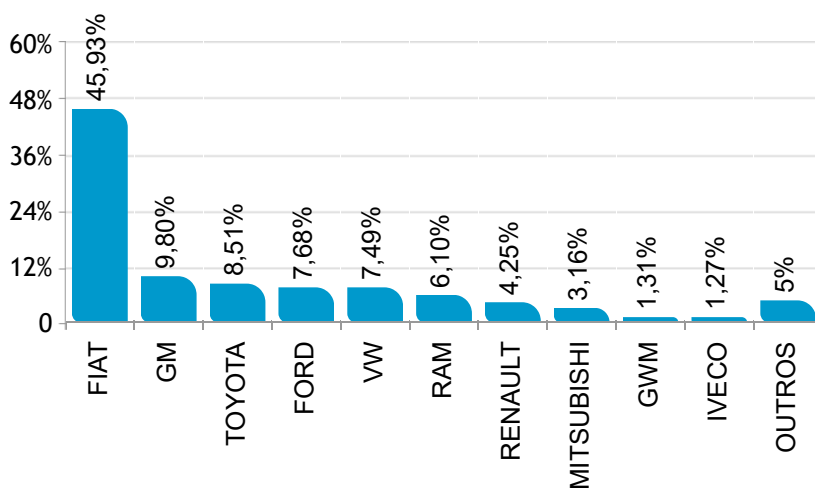
Participação de mercado Junho/2026



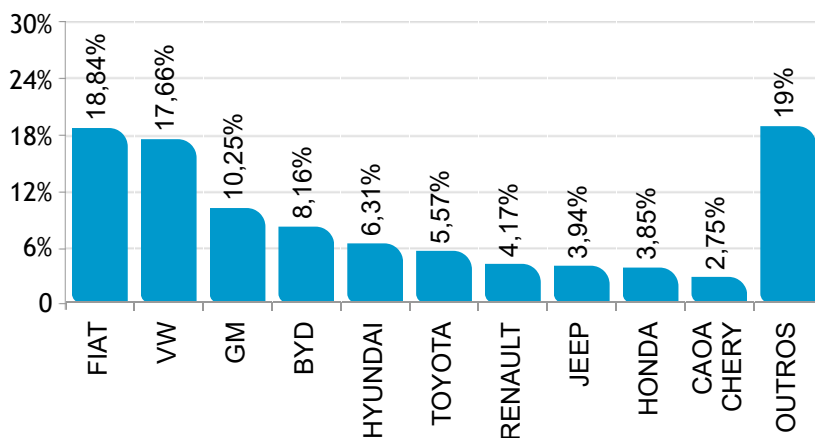
 AUTOMÓVEIS



 COMERCIAIS LEVES



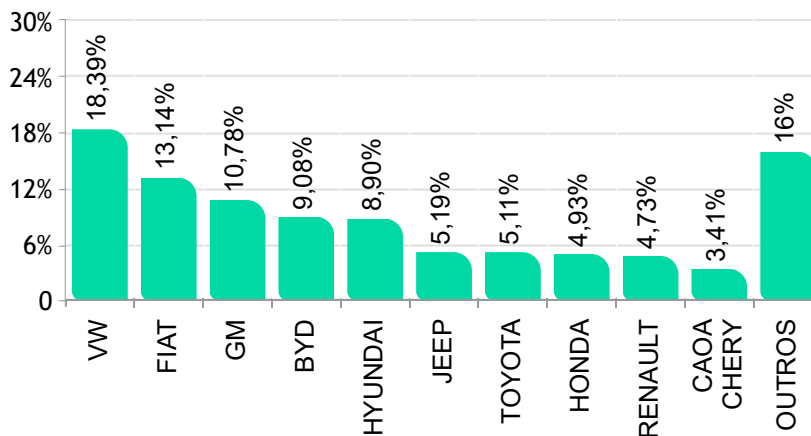
  AUTOMÓVEIS E COMERCIAIS LEVES



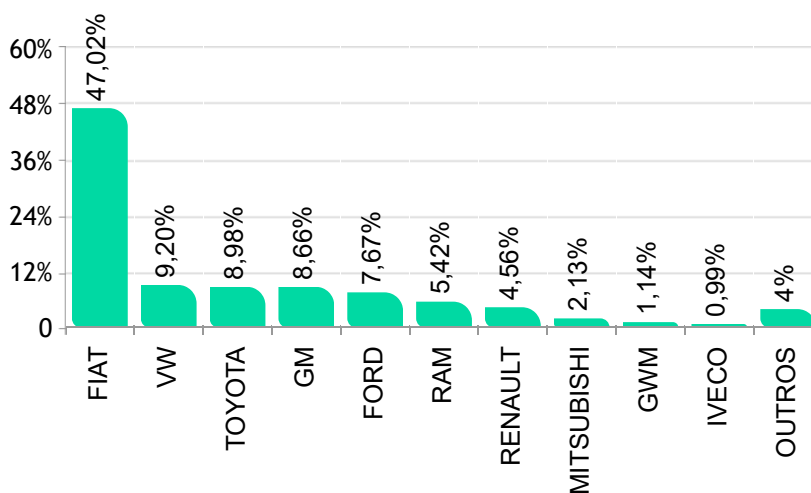
Participação de mercado - Acumulado Junho/2026



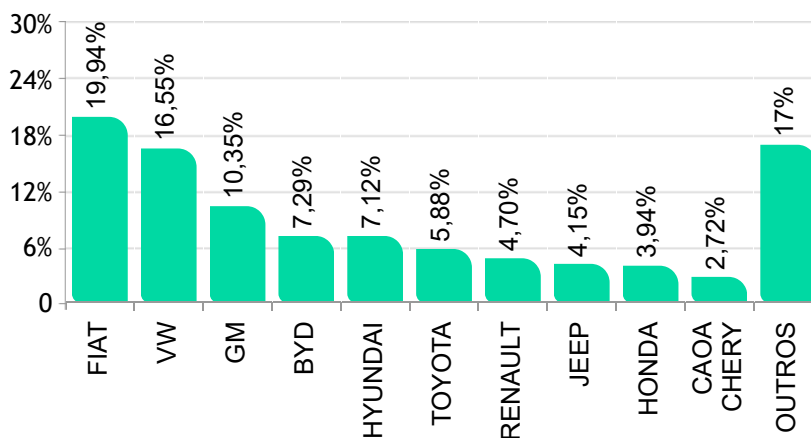
AUTOMÓVEIS



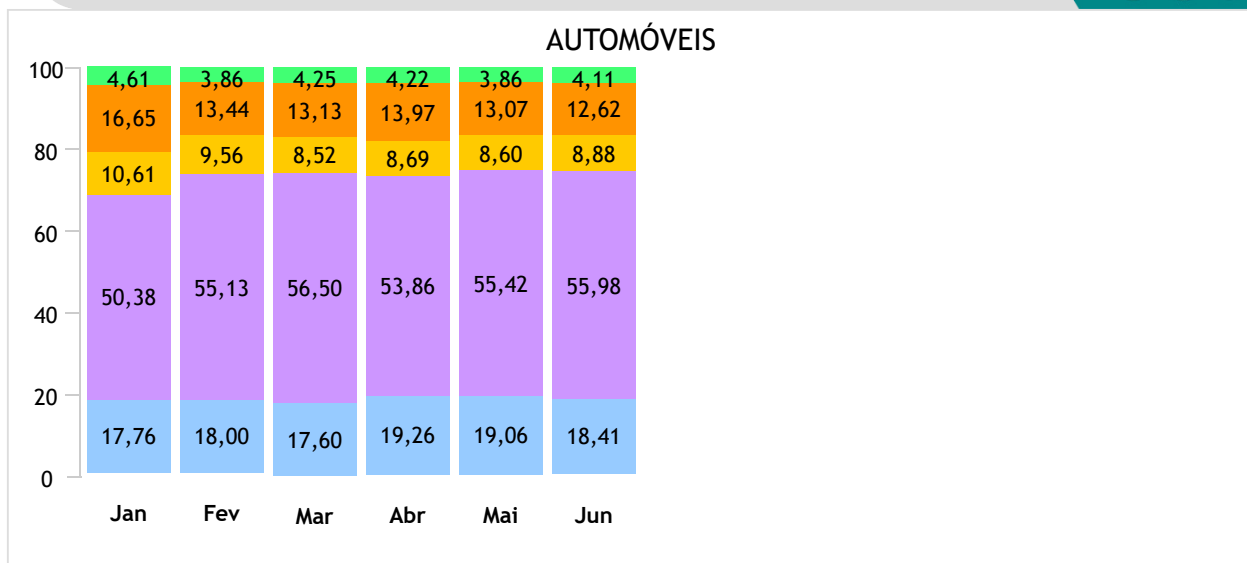
COMERCIAIS LEVES



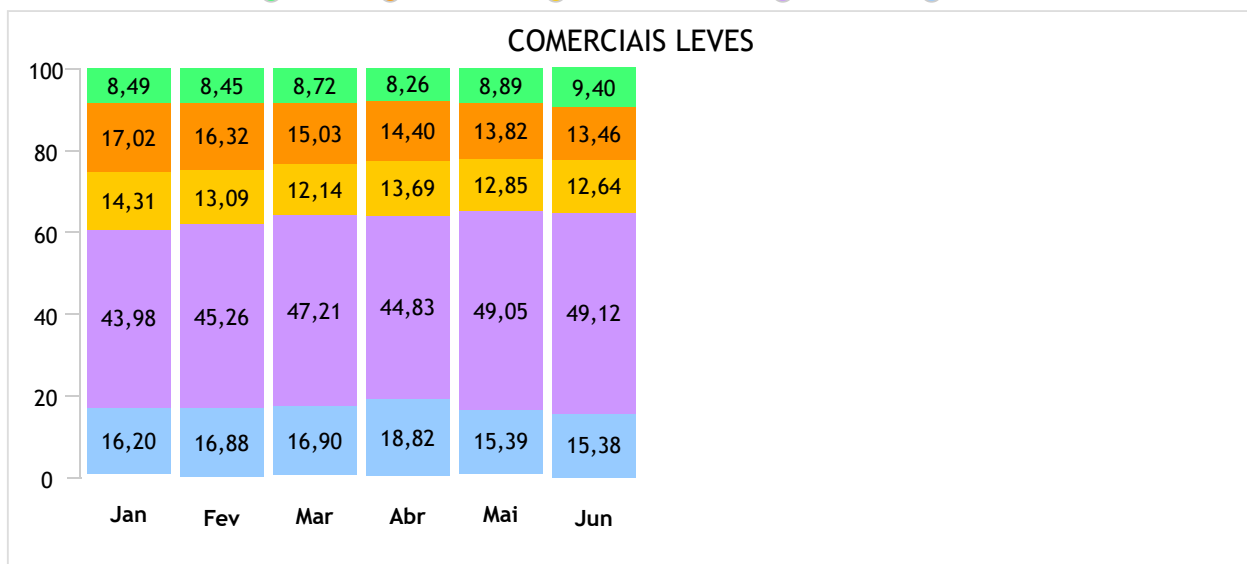
AUTOMÓVEIS E COMERCIAIS LEVES



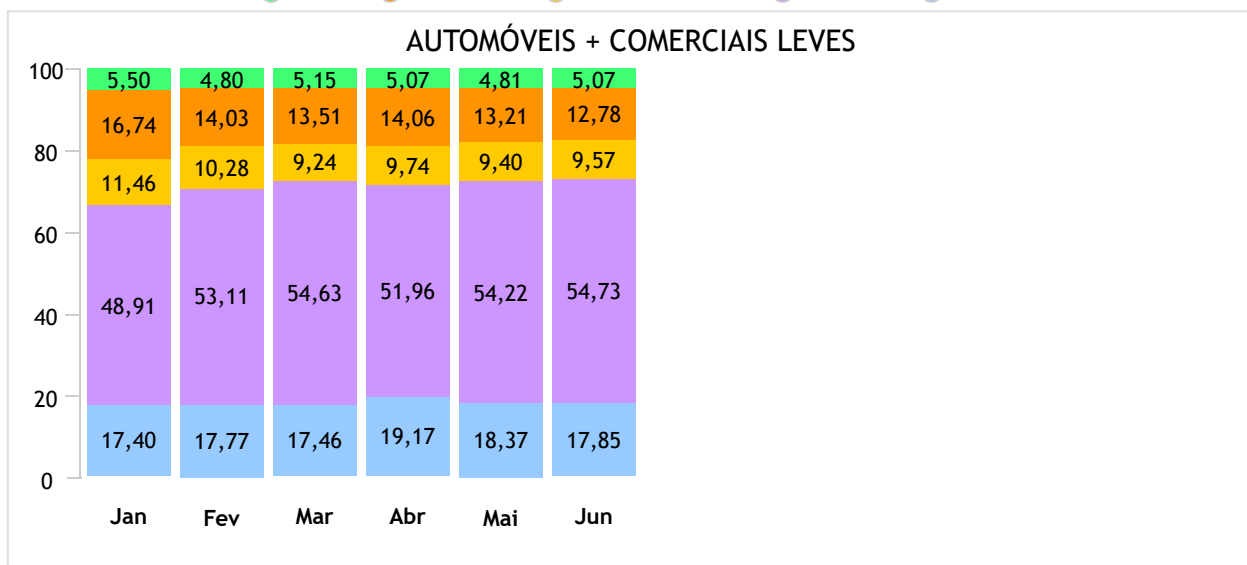
Emplacamento / Regiões até Junho/2026



● Norte ● Nordeste ● Centro-Oeste ● Sudeste ● Sul



● Norte ● Nordeste ● Centro-Oeste ● Sudeste ● Sul



● Norte ● Nordeste ● Centro-Oeste ● Sudeste ● Sul

Ranking dos emplacamentos em Junho/2026



AUTOMÓVEIS

	Modelo	Jun/26
1°	VW/T CROSS	11.753
2°	VW/POLO	10.939
3°	FIAT/ARGO	9.831
4°	VW/TERA	9.289
5°	GM/ONIX	7.972
6°	HYUNDAI/HB20	6.914
7°	BYD/SONG	6.632
8°	BYD/DOLPHIN MINI	6.457
9°	HYUNDAI/CRETA	5.533
10°	BYD/DOLPHIN	5.512
11°	FIAT/PULSE	5.349
12°	FIAT/MOBI	5.073
13°	RENAULT/KWID	4.616
14°	VW/NIVUS	4.545
15°	JEEP/RENEGADE	4.533
16°	GM/TRACKER	4.490
17°	GEELY/EX2	4.383
18°	FIAT/FASTBACK	4.278
19°	HONDA/HR-V	4.166
20°	JEEP/COMPASS	4.132
21°	GWM/HAVAL H6	3.943
22°	TOYOTA/YARIS CROSS	3.896
23°	CAOA CHERY/TIGGO 5X	3.831
24°	GM/ONIX PLUS	3.587
25°	HYUNDAI/HB20S	3.239
26°	VW/VIRTUS	3.206
27°	HONDA/WR-V	3.137
28°	TOYOTA/COROLLA CROSS	3.130
29°	NISSAN/KAIT	2.941
30°	OMODA JAECOO/JAECOO 7	2.731
31°	FIAT/CRONOS	2.686
32°	GM/SONIC	2.532
33°	CAOA CHERY/TIGGO 7	2.330
34°	NISSAN/KICKS	2.294
35°	TOYOTA/COROLLA	1.947
36°	OMODA JAECOO/OMODA 5	1.928
37°	GM/SPIN	1.803
38°	BYD/KING	1.643
39°	HONDA/CITY	1.596
40°	JEEP/COMMANDER	1.552
41°	RENAULT/BOREAL	1.547
42°	VW/TAOS	1.485
43°	GEELY/EX5	1.450
44°	RENAULT/DUSTER	1.370
45°	RENAULT/KARDIAN	1.233
46°	TOYOTA/HILUX SW4	1.125
47°	HONDA/CITY HATCH	1.120
48°	CITROEN/C3	1.109
49°	GWM/HAVAL H9	1.076
50°	VW/TIGUAN	1.014

COMERCIAIS LEVES

	Modelo	Jun/26
1°	FIAT/STRADA	14.303
2°	FIAT/TORO	4.202
3°	TOYOTA/HILUX	3.888
4°	VW/SAVEIRO	3.142
5°	GM/S10	2.964
6°	FORD/RANGER	2.949
7°	FIAT/FIORINO	2.014
8°	RAM/RAMPAGE	1.996
9°	GM/MONTANA	1.680
10°	MINI/COOPER	1.500
11°	RENAULT/OROCH	910
12°	RENAULT/MASTER	783
13°	FIAT/DUCATO	747
14°	GWM/POER	623
15°	RAM/DAKOTA	613
16°	FORD/MAVERICK	429
17°	VW/AMAROK	419
18°	FIAT/TITANO	410
19°	IVECO/DAILY 30-130	384
20°	KIA/K2500	333
21°	RENAULT/KANGOO	324
22°	EFFA/V21	278
23°	CITROEN/JUMPY	257
24°	VW TRUCK E BUS/EXPRESS	231
25°	PEUGEOT/EXPERT	217
26°	IVECO/DAILY	208
27°	FORD/TRANSIT	181
28°	FIAT/SCUDO	172
29°	TOYOTA/HIACE	160
30°	RAM/2500	138
31°	RAM/3500	137
32°	NISSAN/FRONTIER	123
33°	M.BENZ/SPRINTER 317	103
34°	FOTON/AUMARK S 315	96
35°	FORD/F150	95
36°	EFFA/V22	67
37°	FARIZON/V6E	64
38°	FOTON/TUNLAND	59
39°	M.BENZ/SPRINTER 417	49
40°	PEUGEOT/BOXER	35
41°	SHINERAY/TLUX	35
42°	BYD/SHARK	35
43°	PEUGEOT/PARTNER	32
44°	CITROEN/JUMPER	27
45°	GM/SILVERADO	17
46°	EFFA/V25	16
47°	RAM/1500	16
48°	JAC/HUNTER	14
49°	FOTON/EVIEW CONNECT	12
50°	IVECO/DAILY 35-180	11

Ranking dos emplacamentos acumulados até Junho/2026



AUTOMÓVEIS

	Modelo	Jun/26
1°	VW/POLO	54.091
2°	VW/T CROSS	48.048
3°	FIAT/ARGO	46.029
4°	GM/ONIX	45.109
5°	VW/TERA	41.420
6°	HYUNDAI/HB20	38.930
7°	HYUNDAI/CRETA	35.925
8°	BYD/DOLPHIN MINI	35.669
9°	FIAT/MOBI	33.492
10°	BYD/SONG	31.524
11°	RENAULT/KWID	30.564
12°	GM/TRACKER	29.223
13°	VW/NIVUS	28.508
14°	JEEP/COMPASS	27.038
15°	FIAT/PULSE	25.913
16°	FIAT/FASTBACK	24.905
17°	HONDA/HR-V	22.508
18°	JEEP/RENEGADE	21.055
19°	HYUNDAI/HB20S	20.588
20°	GWM/HAVAL H6	20.138
21°	GM/ONIX PLUS	20.033
22°	TOYOTA/COROLLA CROSS	18.621
23°	BYD/DOLPHIN	18.047
24°	HONDA/WR-V	17.229
25°	NISSAN/KICKS	16.622
26°	VW/VIRTUS	16.448
27°	CAOA CHERY/TIGGO 5X	15.755
28°	TOYOTA/YARIS CROSS	15.633
29°	NISSAN/KAIT	15.196
30°	GEELY/EX2	14.780
31°	CAOA CHERY/TIGGO 7	14.422
32°	TOYOTA/COROLLA	13.021
33°	FIAT/CRONOS	12.351
34°	GM/SPIN	9.825
35°	OMODA JAECOO/OMODA 5	9.186
36°	JEEP/COMMANDER	8.222
37°	BYD/KING	8.196
38°	VW/TAOS	7.675
39°	CITROEN/BASALT	7.620
40°	HONDA/CITY	7.528
41°	RENAULT/KARDIAN	7.503
42°	TOYOTA/HILUX SW4	6.780
43°	CAOA CHERY/TIGGO 8	6.759
44°	CITROEN/C3	6.743
45°	RENAULT/DUSTER	6.610
46°	OMODA JAECOO/JAECOO 7	6.424
47°	RENAULT/BOREAL	6.322
48°	HONDA/CITY HATCH	6.014
49°	GWM/HAVAL H9	5.942
50°	GM/SONIC	5.310

COMERCIAIS LEVES

	Modelo	Jun/26
1°	FIAT/STRADA	83.032
2°	FIAT/TORO	25.898
3°	TOYOTA/HILUX	23.363
4°	VW/SAVEIRO	23.260
5°	FORD/RANGER	16.970
6°	GM/S10	14.760
7°	FIAT/FIORINO	12.807
8°	RAM/RAMPAGE	12.011
9°	GM/MONTANA	8.446
10°	MITSUBISHI/TRITON	5.717
11°	RENAULT/OROCH	5.509
12°	RENAULT/MASTER	5.264
13°	GWM/POER	3.120
14°	FIAT/TITANO	2.745
15°	FORD/MAVERICK	2.226
16°	FIAT/DUCATO	2.106
17°	KIA/K2500	2.044
18°	RAM/DAKOTA	2.039
19°	VW/AMAROK	1.832
20°	RENAULT/KANGOO	1.652
21°	FIAT/SCUDO	1.622
22°	EFFA/V21	1.388
23°	VW TRUCK E BUS/EXPRESS	1.342
24°	IVECO/DAILY	1.302
25°	IVECO/DAILY 30-130	1.298
26°	FORD/TRANSIT	1.131
27°	TOYOTA/HIACE	1.107
28°	PEUGEOT/EXPERT	1.050
29°	NISSAN/FRONTIER	968
30°	CITROEN/JUMPY	895
31°	FORD/F150	589
32°	FOTON/AUMARK S 315	479
33°	M.BENZ/SPRINTER 317	440
34°	RAM/3500	424
35°	GM/SILVERADO	399
36°	BYD/SHARK	373
37°	M.BENZ/SPRINTER 417	363
38°	PEUGEOT/BOXER	278
39°	RAM/2500	263
40°	PEUGEOT/PARTNER	254
41°	FOTON/TUNLAND	253
42°	EFFA/V22	248
43°	SHINERAY/TLUX	229
44°	CITROEN/JUMPER	213
45°	JAC/HUNTER	173
46°	IVECO/DAILY 35-180	88
47°	MITSUBISHI/L200	85
48°	FARIZON/V6E	81
49°	HYUNDAI/HR	80
50°	EFFA/V25	63

Ranking por marca Junho/2026



 AUTOMÓVEIS

	Fabricante	Quant.	Part.
1°	VW	42.425	19,93%
2°	FIAT	27.234	12,79%
3°	GM	22.027	10,35%
4°	BYD	21.219	9,97%
5°	HYUNDAI	16.425	7,71%
6°	TOYOTA	10.456	4,91%
7°	JEEP	10.255	4,82%
8°	HONDA	10.033	4,71%
9°	RENAULT	8.847	4,16%
10°	CAOA CHERY	7.152	3,36%
11°	GWM	6.106	2,87%
12°	NISSAN	5.879	2,76%
13°	GEELY	5.835	2,74%
14°	OMODA JAECOO	4.832	2,27%
15°	CITROEN	2.260	1,06%
16°	GAC	1.490	0,70%
17°	BMW	1.326	0,62%
18°	CAOA CHANGAN	1.054	0,50%
19°	LEAPMOTOR	989	0,46%
20°	FORD	968	0,45%
21°	JETOUR	951	0,45%

 COMERCIAIS LEVES

	Fabricante	Quant.	Part.
1°	FIAT	21.848	45,93%
2°	GM	4.661	9,80%
3°	TOYOTA	4.049	8,51%
4°	FORD	3.654	7,68%
5°	VW	3.561	7,49%
6°	RAM	2.900	6,10%
7°	RENAULT	2.022	4,25%
8°	MITSUBISHI	1.505	3,16%
9°	GWM	623	1,31%
10°	IVECO	603	1,27%
11°	EFFA	361	0,76%
12°	KIA	337	0,71%
13°	CITROEN	284	0,60%
14°	PEUGEOT	284	0,60%
15°	VW TRUCK E BUS	231	0,49%
16°	FOTON	174	0,37%
17°	M.BENZ	164	0,34%
18°	NISSAN	123	0,26%
19°	FARIZON	64	0,13%
20°	BYD	35	0,07%
21°	SHINERAY	35	0,07%

  AUTOMÓVEIS + COMERCIAIS LEVES

	Fabricante	Quant.	Part.
1°	FIAT	49.082	18,84%
2°	VW	45.986	17,66%
3°	GM	26.688	10,25%
4°	BYD	21.254	8,16%
5°	HYUNDAI	16.430	6,31%
6°	TOYOTA	14.505	5,57%
7°	RENAULT	10.869	4,17%
8°	JEEP	10.255	3,94%
9°	HONDA	10.033	3,85%
10°	CAOA CHERY	7.152	2,75%
11°	GWM	6.729	2,58%
12°	NISSAN	6.002	2,30%
13°	GEELY	5.835	2,24%
14°	OMODA JAECOO	4.832	1,86%
15°	FORD	4.622	1,77%
16°	RAM	2.900	1,11%
17°	CITROEN	2.544	0,98%
18°	MITSUBISHI	2.370	0,91%
19°	GAC	1.490	0,57%
20°	BMW	1.326	0,51%
21°	PEUGEOT	1.058	0,41%

Ranking por marca acumulado até Junho/2026



 AUTOMÓVEIS

	Fabricante	Quant.	Part.
1°	VW	199.826	18,39%
2°	FIAT	142.731	13,14%
3°	GM	117.098	10,78%
4°	BYD	98.655	9,08%
5°	HYUNDAI	96.643	8,90%
6°	JEEP	56.417	5,19%
7°	TOYOTA	55.488	5,11%
8°	HONDA	53.540	4,93%
9°	RENAULT	51.432	4,73%
10°	CAOA CHERY	37.013	3,41%
11°	NISSAN	35.907	3,31%
12°	GWM	32.098	2,95%
13°	GEELY	18.144	1,67%
14°	OMODA JAECOO	16.805	1,55%
15°	CITROEN	16.393	1,51%
16°	BMW	7.252	0,67%
17°	PEUGEOT	7.173	0,66%
18°	FORD	6.301	0,58%
19°	GAC	4.948	0,46%
20°	MITSUBISHI	4.131	0,38%
21°	VOLVO	3.980	0,37%

 COMERCIAIS LEVES

	Fabricante	Quant.	Part.
1°	FIAT	128.210	47,02%
2°	VW	25.097	9,20%
3°	TOYOTA	24.481	8,98%
4°	GM	23.608	8,66%
5°	FORD	20.923	7,67%
6°	RAM	14.766	5,42%
7°	RENAULT	12.441	4,56%
8°	MITSUBISHI	5.802	2,13%
9°	GWM	3.120	1,14%
10°	IVECO	2.689	0,99%
11°	KIA	2.101	0,77%
12°	EFFA	1.699	0,62%
13°	PEUGEOT	1.583	0,58%
14°	VW TRUCK E BUS	1.342	0,49%
15°	CITROEN	1.108	0,41%
16°	NISSAN	968	0,36%
17°	M.BENZ	858	0,31%
18°	FOTON	769	0,28%
19°	BYD	373	0,14%
20°	SHINERAY	229	0,08%
21°	JAC	215	0,08%

  AUTOMÓVEIS + COMERCIAIS LEVES

	Fabricante	Quant.	Part.
1°	FIAT	270.941	19,94%
2°	VW	224.923	16,55%
3°	GM	140.706	10,35%
4°	BYD	99.028	7,29%
5°	HYUNDAI	96.723	7,12%
6°	TOYOTA	79.969	5,88%
7°	RENAULT	63.873	4,70%
8°	JEEP	56.418	4,15%
9°	HONDA	53.540	3,94%
10°	CAOA CHERY	37.013	2,72%
11°	NISSAN	36.875	2,71%
12°	GWM	35.218	2,59%
13°	FORD	27.224	2,00%
14°	GEELY	18.144	1,33%
15°	CITROEN	17.501	1,29%
16°	OMODA JAECOO	16.805	1,24%
17°	RAM	14.766	1,09%
18°	MITSUBISHI	9.933	0,73%
19°	PEUGEOT	8.756	0,64%
20°	BMW	7.252	0,53%
21°	GAC	4.948	0,36%

Participação por motorização Junho/2026



Segmentos	2026	2026	2026	2025	2025	Variação		
	Jun (A)	Mai (B)	Acumulado (C)	Jun (D)	Acumulado (E)	(A)/(B)	(A)/(D)	(C)/(E)
<b>A) Autos</b>	212.902	214.281	1.086.444	159.096	878.517	-0,64 ▼	33,82 ▲	23,67 ▲
Até 1.0	121.748	128.094	634.253	94.314	487.367	-4,95 ▼	29,09 ▲	30,14 ▲
De 1.0 Até 2.0	86.826	82.300	428.965	61.251	372.295	5,50 ▲	41,75 ▲	15,22 ▲
Acima de 2.0	4.328	3.887	23.226	3.531	18.855	11,35 ▲	22,57 ▲	23,18 ▲
<b>B) Com. Leves</b>	47.565	49.730	272.663	43.103	253.062	-4,35 ▼	10,35 ▲	7,75 ▲
Até 1.0	3.088	3.237	17.458	2.407	14.018	-4,60 ▼	28,29 ▲	24,54 ▲
De 1.0 Até 2.0	25.608	27.637	151.041	24.549	142.275	-7,34 ▼	4,31 ▲	6,16 ▲
Acima de 2.0	18.869	18.856	104.164	16.147	96.769	0,07 ▲	16,86 ▲	7,64 ▲
<b>A + B</b>	260.467	264.011	1.359.107	202.199	1.131.579	-1,34 ▼	28,82 ▲	20,11 ▲
Até 1.0	124.836	131.331	651.711	96.721	501.385	-4,95 ▼	29,07 ▲	29,98 ▲
De 1.0 Até 2.0	112.434	109.937	580.006	85.800	514.570	2,27 ▲	31,04 ▲	12,72 ▲
Acima de 2.0	23.197	22.743	127.390	19.678	115.624	2,00 ▲	17,88 ▲	10,18 ▲

Participação no acumulado

Segmento	2026		2025
<b>A) Autos</b>			
Até 1.0	58,38	▲	55,48
De 1.0 Até 2.0	39,48	▼	42,38
Acima de 2.0	2,14	▼	2,15
<b>B) Com. Leves</b>			
Até 1.0	6,40	▲	5,54
De 1.0 Até 2.0	55,39	▼	56,22
Acima de 2.0	38,20	▲	35,49
<b>A + B</b>			
Até 1.0	47,95	▲	44,31
De 1.0 Até 2.0	42,68	▼	45,47
Acima de 2.0	9,37	▼	10,22

Modelos mais emplacados acumulado até Jun/2026



AUTOMÓVEIS

Veículos de Entrada

	Modelo	2026 Mai	2026 Jun		2026 Acumulado	Part.
1°	FIAT/MOBI	5.727	5.073	▼	33.492	52,06%
2°	RENAULT/KWID	5.237	4.616	▼	30.564	47,51%
3°	RENAULT/E-KWID	2	17	▲	234	0,36%
4°	FIAT/UNO	2	1	▼	11	0,02%
5°	VW/GOL	0,00	1	=	8	0,01%
6°	GM/CELTA	0,00	1	=	3	0,00%
7°	GM/CHEVETTE	1	0,00	=	3	0,00%
8°	CAOA CHERY/QQ	1	1	=	3	0,00%
9°	FIAT/PALIO	0,00	0,00	=	2	0,00%
<b>Total</b>		<b>10.973</b>	<b>9.712</b>	<b>▼</b>	<b>64.328</b>	<b>100%</b>

Hatch Pequenos

	Modelo	2026 Mai	2026 Jun		2026 Acumulado	Part.
1°	VW/POLO	10.522	10.939	▲	54.091	19,87%
2°	FIAT/ARGO	8.273	9.831	▲	46.029	16,91%
3°	GM/ONIX	7.713	7.972	▲	45.109	16,57%
4°	HYUNDAI/HB20	8.355	6.914	▼	38.930	14,30%
5°	BYD/DOLPHIN MINI	7.576	6.457	▼	35.669	13,10%
6°	BYD/DOLPHIN	4.962	5.512	▲	18.047	6,63%
7°	GEELY/EX2	4.321	4.383	▲	14.780	5,43%
8°	CITROEN/C3	1.267	1.109	▼	6.743	2,48%
9°	HONDA/CITY HATCH	964	1.120	▲	6.014	2,21%
10°	PEUGEOT/208	508	342	▼	2.960	1,09%
11°	GWM/ORA 03	489	250	▼	1.836	0,67%
12°	MG/MG4	157	175	▲	736	0,27%
<b>Total</b>		<b>55.218</b>	<b>55.743</b>	<b>▲</b>	<b>272.247</b>	<b>100%</b>

Hatch Médios

	Modelo	2026 Mai	2026 Jun		2026 Acumulado	Part.
1°	VW/GOLF	195	68	▼	288	49,66%
2°	TOYOTA/GR YARIS	71	15	▼	100	17,24%
3°	AUDI/A3	9	17	▲	92	15,86%
4°	BMW/M135I	11	12	▲	73	12,59%
5°	HONDA/CIVIC TYPE-R	1	1	=	11	1,90%
6°	M.BENZ/A45 AMG	0,00	1	=	6	1,03%
<b>Total</b>		<b>289</b>	<b>114</b>	<b>▼</b>	<b>580</b>	<b>100%</b>

Modelos mais emplacados acumulado até Junho/2026



Sedans Pequenos

	Modelo	2026 Mai	2026 Jun		2026 Acumulado	Part.
1°	HYUNDAI/HB20S	5.205	3.239	▼	20.588	62,48%
2°	FIAT/CRONOS	2.734	2.686	▼	12.351	37,48%
3°	FORD/KA SEDAN	0,00	0,00	=	5	0,02%
4°	FIAT/SIENA	0,00	0,00	=	2	0,01%
5°	FORD/FIESTA SEDAN	0,00	0,00	=	1	0,00%
6°	GM/PRISMA	0,00	0,00	=	1	0,00%
7°	NISSAN/VERSA	0,00	0,00	=	1	0,00%
8°	RENAULT/LOGAN	0,00	0,00	=	1	0,00%
9°	TOYOTA/ETIOS SEDAN	0,00	0,00	=	1	0,00%
<b>Total</b>		<b>7.939</b>	<b>5.925</b>	<b>▼</b>	<b>32.951</b>	<b>100%</b>

Sedans Compactos

	Modelo	2026 Mai	2026 Jun		2026 Acumulado	Part.
1°	GM/ONIX PLUS	3.806	3.587	▼	20.033	41,94%
2°	VW/VIRTUS	2.930	3.206	▲	16.448	34,44%
3°	HONDA/CITY	1.502	1.596	▲	7.528	15,76%
4°	NISSAN/VERSA	357	635	▲	3.745	7,84%
5°	TOYOTA/YARIS SEDAN	0,00	1	=	3	0,01%
6°	GM/MONZA	0,00	1	=	2	0,00%
<b>Total</b>		<b>8.595</b>	<b>9.026</b>	<b>▲</b>	<b>47.761</b>	<b>100%</b>

Modelos mais emplacados acumulado até Junho/2026



Sedans médios

	Modelo	2026 Mai	2026 Jun		2026 Acumulado	Part.
1º	TOYOTA/COROLLA	2.217	1.947	▼	13.021	53,60%
2º	BYD/KING	1.895	1.643	▼	8.196	33,74%
3º	VW/JETTA	148	110	▼	826	3,40%
4º	BYD/SEAL	121	87	▼	721	2,97%
5º	AUDI/A5	51	57	▲	411	1,69%
6º	NISSAN/SENTRA	28	9	▼	341	1,40%
7º	GAC/AION ES	4	104	▲	162	0,67%
8º	AUDI/A3 SEDAN	23	26	▲	120	0,49%
9º	BMW/M235I	14	6	▼	109	0,45%
10º	AUDI/RS3	23	13	▼	78	0,32%
11º	CAOA CHERY/ARRIZO 6	5	4	▼	71	0,29%
12º	BMW/420I	10	9	▼	63	0,26%
13º	M.BENZ/CLA200	2	2	=	55	0,23%
14º	BMW/220	5	7	▲	53	0,22%
15º	M.BENZ/CLA45	2	5	▲	25	0,10%
16º	M.BENZ/CLA35	1	3	▲	20	0,08%
17º	HONDA/CIVIC	0,00	3	=	10	0,04%
18º	GM/CRUZE SEDAN	1	1	=	5	0,02%
19º	M.BENZ/AMG C63S	0,00	0,00	=	2	0,01%
20º	FORD/DEL REY	1	0,00	=	1	0,00%
21º	GM/IMPALA	0,00	1	=	1	0,00%
	<b>Total</b>	<b>4.551</b>	<b>4.038</b>	<b>▼</b>	<b>24.295</b>	<b>100%</b>

Sedans Grandes

	Modelo	2026 Mai	2026 Jun		2026 Acumulado	Part.
1º	BMW/320I	290	278	▼	1.724	61,79%
2º	M.BENZ/CLASSE C	84	80	▼	559	20,04%
3º	PORSCHE/PANAMERA	24	11	▼	139	4,98%
4º	BMW/330E	18	17	▼	92	3,30%
5º	M.BENZ/CLASSE E	6	13	▲	63	2,26%
6º	BMW/530E	2	6	▲	32	1,15%
7º	BMW/I4	2	1	▼	24	0,86%
8º	ZEEKR/001	3	1	▼	24	0,86%
9º	BMW/I7	4	0,00	=	23	0,82%
10º	M.BENZ/AMG GT63S	1	2	▲	23	0,82%
11º	HONDA/ACCORD	2	1	▼	20	0,72%
12º	M.BENZ/S63	2	3	▲	12	0,43%
	<b>Total</b>	<b>443</b>	<b>424</b>	<b>▼</b>	<b>2.790</b>	<b>100%</b>

Modelos mais emplacados acumulado até Junho/2026



Sw Médios

	Modelo	2026 Mai	2026 Jun		2026 Acumulado	Part.
1°	FIAT/PALIO WEEKEND	0,00	2	=	3	42,86%
2°	VW/PARATI	0,00	0,00	=	2	28,57%
3°	FORD/BELINA	0,00	1	=	1	14,29%
4°	GM/KADETT	0,00	0,00	=	1	14,29%
<b>Total</b>		<b>0</b>	<b>3</b>	<b>▲</b>	<b>7</b>	<b>100%</b>

Sw Grandes

	Modelo	2026 Mai	2026 Jun		2026 Acumulado	Part.
1°	AUDI/RS6 AVANT	5	2	▼	27	96,43%
2°	GM/CARAVAN	0,00	1	=	1	3,57%
<b>Total</b>		<b>5</b>	<b>3</b>	<b>▼</b>	<b>28</b>	<b>100%</b>

Monocab

	Modelo	2026 Mai	2026 Jun		2026 Acumulado	Part.
1°	FIAT/DOBLO	0,00	0,00	=	3	42,86%
2°	HONDA/FIT	1	0,00	=	3	42,86%
3°	FIAT/IDEA	1	0,00	=	1	14,29%
<b>Total</b>		<b>2</b>	<b>0</b>	<b>▼</b>	<b>7</b>	<b>100%</b>

Modelos mais emplacados acumulado até Junho/2026



Grandcab

	Modelo	2026 Mai	2026 Jun		2026 Acumulado	Part.
1°	GM/SPIN	2.254	1.803	▼	9.825	98,50%
2°	KIA/CARNIVAL	34	18	▼	127	1,27%
3°	VW/ID.BUZZ	7	2	▼	14	0,14%
4°	TOYOTA/SIENNA	0,00	1	=	4	0,04%
	<b>Total</b>	<b>2.297</b>	<b>1.824</b>	<b>▼</b>	<b>9.975</b>	<b>100%</b>

Sports

	Modelo	2026 Mai	2026 Jun		2026 Acumulado	Part.
1°	PORSCHE/911	111	101	▼	677	42,18%
2°	FORD/MUSTANG	45	27	▼	222	13,83%
3°	BMW/M3	17	12	▼	128	7,98%
4°	BMW/M2	13	29	▲	121	7,54%
5°	GM/CORVETTE	26	22	▼	114	7,10%
6°	MG/CYBERSTER	18	10	▼	64	3,99%
7°	PORSCHE/BOXSTER	12	15	▲	64	3,99%
8°	DODGE/CHALLENGER	14	8	▼	45	2,80%
9°	PORSCHE/CAYMAN	6	9	▲	36	2,24%
	<b>Total</b>	<b>294</b>	<b>262</b>	<b>▼</b>	<b>1.605</b>	<b>100%</b>

Modelos mais emplacados acumulado até Junho/2026



Suv's

	Modelo	2026 Mai	2026 Jun		2026 Acumulado	Part.
1°	VW/T CROSS	9.455	11.753	▲	48.048	7,63%
2°	VW/TERA	7.574	9.289	▲	41.420	6,58%
3°	HYUNDAI/CRETA	6.599	5.533	▼	35.925	5,71%
4°	BYD/SONG	6.307	6.632	▲	31.524	5,01%
5°	GM/TRACKER	5.099	4.490	▼	29.223	4,64%
6°	VW/NIVUS	5.806	4.545	▼	28.508	4,53%
7°	JEEP/COMPASS	4.583	4.132	▼	27.038	4,30%
8°	FIAT/PULSE	4.762	5.349	▲	25.913	4,12%
9°	FIAT/FASTBACK	4.120	4.278	▲	24.905	3,96%
10°	HONDA/HR-V	4.549	4.166	▼	22.508	3,58%
11°	JEEP/RENEGADE	4.323	4.533	▲	21.055	3,34%
12°	GWM/HAVAL H6	4.327	3.943	▼	20.138	3,20%
13°	TOYOTA/COROLLA CROSS	3.494	3.130	▼	18.621	2,96%
14°	HONDA/WR-V	3.254	3.137	▼	17.229	2,74%
15°	NISSAN/KICKS	3.197	2.294	▼	16.622	2,64%
16°	CAOA CHERY/TIGGO 5X	2.482	3.831	▲	15.755	2,50%
17°	TOYOTA/YARIS CROSS	3.640	3.896	▲	15.633	2,48%
18°	NISSAN/KAIT	3.352	2.941	▼	15.196	2,41%
19°	CAOA CHERY/TIGGO 7	2.883	2.330	▼	14.422	2,29%
20°	OMODA JAECOO/OMODA 5	1.562	1.928	▲	9.186	1,46%
21°	JEEP/COMMANDER	1.456	1.552	▲	8.222	1,31%
22°	VW/TAOS	1.670	1.485	▼	7.675	1,22%
23°	CITROEN/BASALT	2.744	934	▼	7.620	1,21%
24°	RENAULT/KARDIAN	1.266	1.233	▼	7.503	1,19%
25°	TOYOTA/HILUX SW4	1.187	1.125	▼	6.780	1,08%
26°	CAOA CHERY/TIGGO 8	1.289	986	▼	6.759	1,07%
27°	RENAULT/DUSTER	1.225	1.370	▲	6.610	1,05%
28°	OMODA JAECOO/JAECOO 7	1.391	2.731	▲	6.424	1,02%
29°	RENAULT/BOREAL	1.244	1.547	▲	6.322	1,00%
30°	GWM/HAVAL H9	1.220	1.076	▼	5.942	0,94%
31°	GM/SONIC	2.778	2.532	▼	5.310	0,84%
32°	FORD/TERRITORY	700	753	▲	4.849	0,77%
33°	PEUGEOT/2008	948	432	▼	4.205	0,67%
34°	GM/SPARK	1.054	762	▼	3.844	0,61%
35°	MITSUBISHI/ECLIPSE CROSS	526	748	▲	3.603	0,57%
36°	BYD/YUAN	573	528	▼	3.487	0,55%
37°	GEELY/EX5	852	1.450	▲	3.362	0,53%
38°	LEAPMOTOR/C10	630	758	▲	3.090	0,49%
39°	GWM/TANK 300	364	455	▲	2.869	0,46%
40°	CAOA CHANGAN/UNIT-T	1.164	1.003	▼	2.464	0,39%
	<b>Total</b>	<b>123.605</b>	<b>125.749</b>	<b>▲</b>	<b>629.468</b>	<b>100%</b>

Modelos mais emplacados acumulado até Junho/2026



Sub Segmento	2026 Jun	2026 Mai		2026 Acumulado	2025 Acumulado	
AU - SUVs	59,08%	57,70%	▲	57,95%	53,35%	▲
AU - HATCH PEQUENO	26,19%	25,78%	▲	25,06%	24,63%	▲
AU - ENTRADA	4,56%	5,12%	▼	5,92%	6,79%	▼
AU - SEDAN COMPACTO	4,24%	4,01%	▲	4,40%	6,42%	▼
AU - SEDAN PEQUENO	2,78%	3,71%	▼	3,03%	3,36%	▼
AU - SEDAN MEDIO	1,90%	2,12%	▼	2,24%	3,63%	▼
AU - GRANDCAB	0,86%	1,07%	▼	0,92%	1,20%	▼
AU - SEDAN GRANDE	0,20%	0,21%	▼	0,26%	0,42%	▼
AU - SPORT	0,12%	0,14%	▼	0,15%	0,17%	▼
AU - HATCH MEDIO	0,05%	0,13%	▼	0,05%	0,02%	▲
AU - OUTROS	0,02%	0,01%	▲	0,01%	0,01%	=
AU - SW GRANDE	0,00%	0,00%	=	0,00%	0,01%	▼
AU - SW MEDIO	0,00%	0,00%	=	0,00%	0,00%	=
<b>Total</b>	<b>100%</b>	<b>100%</b>		<b>100%</b>	<b>100%</b>	

Modelos mais emplacados acumulado até Junho/2026



COMERCIAIS LEVES

Pick-up's Pequenas

	Modelo	2026 Mai	2026 Jun		2026 Acumulado	Part.
1°	FIAT/STRADA	15.391	14.303	▼	83.029	78,11%
2°	VW/SAVEIRO	3.098	3.142	▲	23.259	21,88%
3°	GM/MONTANA	0,00	0,00	=	7	0,01%
4°	FORD/RANCHERO	0,00	0,00	=	1	0,00%
5°	GM/CHEVY	0,00	0,00	=	1	0,00%
<b>Total</b>		<b>18.489</b>	<b>17.445</b>	<b>▼</b>	<b>106.297</b>	<b>100%</b>

Pick-up's Grandes

	Modelo	2026 Mai	2026 Jun		2026 Acumulado	Part.
1°	FIAT/TORO	4.403	4.202	▼	25.898	20,20%
2°	TOYOTA/HILUX	3.979	3.888	▼	23.363	18,22%
3°	FORD/RANGER	3.529	2.949	▼	16.970	13,23%
4°	GM/S10	3.008	2.964	▼	14.760	11,51%
5°	RAM/RAMPAGE	1.857	1.996	▲	12.011	9,37%
6°	GM/MONTANA	1.542	1.680	▲	8.439	6,58%
7°	MINI/COOPER	971	1.500	▲	5.717	4,46%
8°	RENAULT/OROCH	825	910	▲	5.509	4,30%
9°	GWM/POER	753	623	▼	3.120	2,43%
10°	FIAT/TITANO	466	410	▼	2.745	2,14%
11°	FORD/MAVERICK	437	429	▼	2.226	1,74%
<b>Total</b>		<b>23.282</b>	<b>23.224</b>	<b>▼</b>	<b>128.239</b>	<b>100%</b>

Furgões

	Modelo	2026 Mai	2026 Jun		2026 Acumulado	Part.
1°	RENAULT/MASTER	839	783	▼	5.258	22,52%
2°	FIAT/DUCATO	374	747	▲	2.105	9,02%
3°	KIA/K2500	368	333	▼	2.044	8,76%
4°	FIAT/SCUDO	275	172	▼	1.622	6,95%
5°	EFFA/V21	241	278	▲	1.388	5,95%
6°	VW TRUCK E BUS/EXPRESS	337	231	▼	1.342	5,75%
7°	IVECO/DAILY	400	208	▼	1.302	5,58%
<b>Total</b>		<b>4.432</b>	<b>4.517</b>	<b>▲</b>	<b>23.346</b>	<b>100%</b>

Modelos mais emplacados acumulado até Junho/2026



Furgões Pequenos

	Modelo	2026 Mai	2026 Jun		2026 Acumulado	Part.
1°	FIAT/FIORINO	3.105	2.014	▼	12.807	86,95%
2°	RENAULT/KANGOO	371	324	▼	1.652	11,22%
3°	PEUGEOT/PARTNER	44	32	▼	254	1,72%
4°	RENAULT/KWID	1	5	▲	13	0,09%
<b>Total</b>		<b>3.522</b>	<b>2.375</b>	<b>▼</b>	<b>14.730</b>	<b>100%</b>

Sub Segmento	2026 Jun	2026 Mai		2026 Acumulado	2025 Acumulado	
CL - PICK-UP GRANDE	48,83%	46,82%	▲	47,04%	49,87%	▼
CL - PICK-UP PEQUENA	36,68%	37,18%	▼	38,99%	36,30%	▲
CL - FURGAO	9,50%	8,91%	▲	8,56%	9,05%	▼
CL - FURGAO PEQUENO	4,99%	7,08%	▼	5,40%	4,78%	▲
<b>Total</b>	<b>100%</b>	<b>100%</b>		<b>100%</b>	<b>100%</b>	

Mercado de Eletrificados Autos



Eletrificados	2026	2026	2026	2025	2025	Variação		
	Jun (A)	Mai (B)	Acumulado (C)	Jun (D)	Acumulado (E)	(A)/(B)	(A)/(D)	(C)/(E)
A) Híbridos	32.563	30.330	152.491	15.260	82.514	7,36▲	113,39▲	84,81▲
B) Elétricos	21.018	20.875	90.178	5.860	30.327	0,69▲	258,67▲	197,35▲
Tot. Eletrificados	53.581	51.205	242.669	21.120	112.841	4,64▲	153,70▲	115,05▲

HÍBRIDOS MÊS

	Fabricante	Quant.	Part.
1°	BYD	8.519	26,16%
2°	OMODA JAECOO	4.794	14,72%
3°	GWM	4.647	14,27%
4°	TOYOTA	3.648	11,20%
5°	JEEP	3.115	9,57%
6°	FIAT	1.747	5,36%
7°	GEELY	1.172	3,60%
8°	JETOUR	951	2,92%
9°	M.BENZ	627	1,93%
10°	DENZA	566	1,74%
11°	LEAPMOTOR	477	1,46%
12°	BMW	449	1,38%
13°	VOLVO	307	0,94%
14°	CAOA CHERY	305	0,94%
15°	GAC	270	0,83%

ELÉTRICOS MÊS

	Fabricante	Quant.	Part.
1°	BYD	12.699	60,42%
2°	GEELY	4.663	22,19%
3°	GAC	1.058	5,03%
4°	GM	871	4,14%
5°	LEAPMOTOR	512	2,44%
6°	GWM	383	1,82%
7°	VOLVO	339	1,61%
8°	MG	228	1,08%
9°	ZEEKR	43	0,20%
10°	OMODA JAECOO	38	0,18%
11°	NETA	31	0,15%
12°	MINI	26	0,12%
13°	LEXUS	20	0,10%
14°	RENAULT	19	0,09%
15°	TOYOTA	19	0,09%

HÍBRIDOS ACUMULADO

	Fabricante	Quant.	Part.
1°	BYD	40.536	26,58%
2°	TOYOTA	24.968	16,37%
3°	GWM	24.187	15,86%
4°	OMODA JAECOO	16.398	10,75%
5°	FIAT	12.965	8,50%
6°	JEEP	7.051	4,62%
7°	M.BENZ	3.591	2,35%
8°	JETOUR	2.929	1,92%
9°	LEAPMOTOR	2.470	1,62%
10°	BMW	2.266	1,49%
11°	GAC	2.249	1,47%
12°	GEELY	2.019	1,32%
13°	PEUGEOT	1.930	1,27%
14°	VOLVO	1.860	1,22%
15°	DENZA	1.352	0,89%

ELÉTRICOS ACUMULADO

	Fabricante	Quant.	Part.
1°	BYD	58.118	64,45%
2°	GEELY	16.125	17,88%
3°	GM	5.058	5,61%
4°	GAC	2.187	2,43%
5°	VOLVO	2.118	2,35%
6°	GWM	1.969	2,18%
7°	LEAPMOTOR	1.366	1,51%
8°	MG	1.167	1,29%
9°	OMODA JAECOO	403	0,45%
10°	ZEEKR	379	0,42%
11°	MINI	264	0,29%
12°	RENAULT	243	0,27%
13°	BMW	158	0,18%
14°	NETA	133	0,15%
15°	PORSCHE	102	0,11%

Mercado de Eletrificados Comerciais Leves



Eletrificados	2026	2026	2026	2025	2025	Variação		
	Jun (A)	Mai (B)	Acumulado (C)	Jun (D)	Acumulado (E)	(A)/(B)	(A)/(D)	(C)/(E)
A) Híbridos	811	304	1.981	152	954	166,78▲	433,55▲	107,65▲
B) Elétricos	111	79	292	39	207	40,51▲	184,62▲	41,06▲
Tot.Eletrificados	922	383	2.273	191	1.161	140,73▲	382,72▲	95,78▲

HÍBRIDOS MÊS

	Fabricante	Quant.	Part.
1°	FIAT	511	63,01%
2°	FORD	205	25,28%
3°	FOTON	60	7,40%
4°	BYD	35	4,32%

ELÉTRICOS MÊS

	Fabricante	Quant.	Part.
1°	FARIZON	64	57,66%
2°	FOTON	18	16,22%
3°	JAC	14	12,61%
4°	HITECH E	8	7,21%
5°	M.BENZ	4	3,60%
6°	FEVER	1	0,90%
7°	GMC	1	0,90%
8°	PEUGEOT	1	0,90%

HÍBRIDOS ACUMULADO

	Fabricante	Quant.	Part.
1°	FORD	799	40,33%
2°	FIAT	555	28,02%
3°	BYD	373	18,83%
4°	FOTON	253	12,77%
5°	M.BENZ	1	0,05%

ELÉTRICOS ACUMULADO

	Fabricante	Quant.	Part.
1°	FARIZON	82	28,08%
2°	JAC	44	15,07%
3°	RIDDARA	42	14,38%
4°	FOTON	34	11,64%
5°	M.BENZ	27	9,25%
6°	FEVER	26	8,90%
7°	HITECH E	12	4,11%
8°	RENAULT	6	2,05%
9°	ARROW	5	1,71%
10°	RADAR	4	1,37%
11°	SOKON	3	1,03%
12°	FORD	2	0,68%
13°	PEUGEOT	2	0,68%
14°	GM	1	0,34%
15°	GMC	1	0,34%

Mercado de Eletrificados Autos e Comerciais Leves



Eletrificados	2026	2026	2026	2025	2025	Variação		
	Jun (A)	Mai (B)	Acumulado (C)	Jun (D)	Acumulado (E)	(A)/(B)	(A)/(D)	(C)/(E)
A) Híbridos	33.374	30.634	154.472	15.412	83.468	8,94▲	116,55▲	85,07▲
B) Elétricos	21.129	20.954	90.470	5.899	30.534	0,84▲	258,18▲	196,29▲
Tot. Eletrificados	54.503	51.588	244.942	21.311	114.002	5,65▲	155,75▲	114,86▲

HÍBRIDOS MÊS

	Fabricante	Quant.	Part.
1°	BYD	8.554	25,63%
2°	OMODA JAECOO	4.794	14,36%
3°	GWM	4.647	13,92%
4°	TOYOTA	3.648	10,93%
5°	JEEP	3.115	9,33%
6°	FIAT	2.258	6,77%
7°	GEELY	1.172	3,51%
8°	JETOUR	951	2,85%
9°	M.BENZ	627	1,88%
10°	DENZA	566	1,70%
11°	LEAPMOTOR	477	1,43%
12°	BMW	449	1,35%
13°	VOLVO	307	0,92%
14°	CAOA CHERY	305	0,91%
15°	GAC	270	0,81%

ELÉTRICOS MÊS

	Fabricante	Quant.	Part.
1°	BYD	12.699	60,10%
2°	GEELY	4.663	22,07%
3°	GAC	1.058	5,01%
4°	GM	871	4,12%
5°	LEAPMOTOR	512	2,42%
6°	GWM	383	1,81%
7°	VOLVO	339	1,60%
8°	MG	228	1,08%
9°	FARIZON	64	0,30%
10°	ZEEKR	43	0,20%
11°	OMODA JAECOO	38	0,18%
12°	NETA	31	0,15%
13°	MINI	26	0,12%
14°	JAC	22	0,10%
15°	LEXUS	20	0,09%

HÍBRIDOS ACUMULADO

	Fabricante	Quant.	Part.
1°	BYD	40.909	26,48%
2°	TOYOTA	24.968	16,16%
3°	GWM	24.187	15,66%
4°	OMODA JAECOO	16.398	10,62%
5°	FIAT	13.520	8,75%
6°	JEEP	7.051	4,56%
7°	M.BENZ	3.592	2,33%
8°	JETOUR	2.929	1,90%
9°	LEAPMOTOR	2.470	1,60%
10°	BMW	2.266	1,47%
11°	GAC	2.249	1,46%
12°	GEELY	2.019	1,31%
13°	PEUGEOT	1.930	1,25%
14°	VOLVO	1.860	1,20%
15°	DENZA	1.352	0,88%

ELÉTRICOS ACUMULADO

	Fabricante	Quant.	Part.
1°	BYD	58.118	64,24%
2°	GEELY	16.125	17,82%
3°	GM	5.059	5,59%
4°	GAC	2.187	2,42%
5°	VOLVO	2.118	2,34%
6°	GWM	1.969	2,18%
7°	LEAPMOTOR	1.366	1,51%
8°	MG	1.167	1,29%
9°	OMODA JAECOO	403	0,45%
10°	ZEEKR	379	0,42%
11°	MINI	264	0,29%
12°	RENAULT	249	0,28%
13°	BMW	158	0,17%
14°	JAC	139	0,15%
15°	NETA	133	0,15%



Todo emplacamento de veículo origina emissão de uma Nota Fiscal de venda. O que diferencia uma Venda Direta de uma Venda a Varejo é a identificação do emissor dessa Nota Fiscal. Se o CNPJ do emissor for de um fabricante de veículos, esta será uma Venda Direta. Já as demais, serão consideradas Vendas a Varejo.

As Vendas Diretas podem ser originadas a partir de vendas corporativas, nas quais a montadora negocia, diretamente, com grandes clientes, como frotistas e/ou locadoras, assim como, também, em operações realizadas nas concessionárias como, por exemplo, vendas feitas para taxistas, produtores rurais, PCD (Pessoas com Deficiência), entre outros.

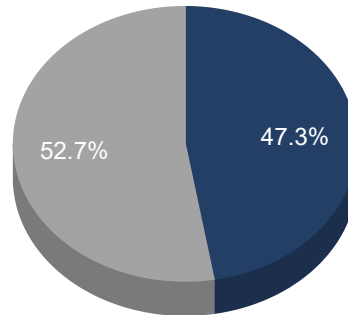
O índice ou a variação percentual de “Vendas Diretas” depende da proporção destas em relação às Vendas a Varejo.

Assim, o aumento percentual das “Vendas Diretas” pode ocorrer, como acontece atualmente, por uma queda mais significativa nas Vendas a Varejo que estão, naturalmente, mais suscetíveis às oscilações do mercado. Por essas razões, a Fenabreve recomenda cautela nas conclusões sobre o efetivo aumento das Vendas Diretas, e se coloca à disposição para esclarecer as dúvidas do mercado.

Participação de venda direta e venda varejo Junho/2026

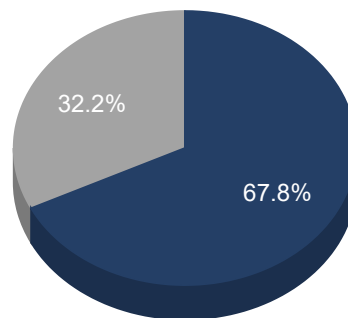


**Automóveis**



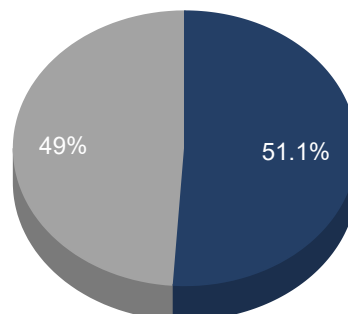
- Venda Direta
- Varejo

**Comercial Leve**



- Venda Direta
- Varejo

**Automóveis + Comercial Leve**

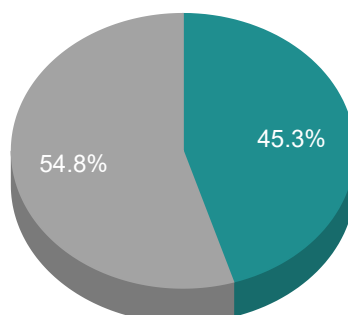


- Venda Direta
- Varejo

Participação de venda direta e varejo acumulado até Jun/2026

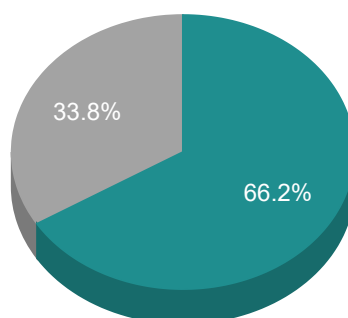


**Automóveis**



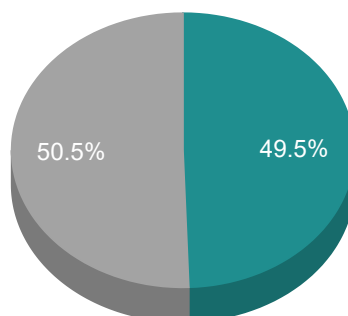
- Venda Direta
- Varejo

**Comercial Leve**



- Venda Direta
- Varejo

**Automóveis + Comercial Leve**

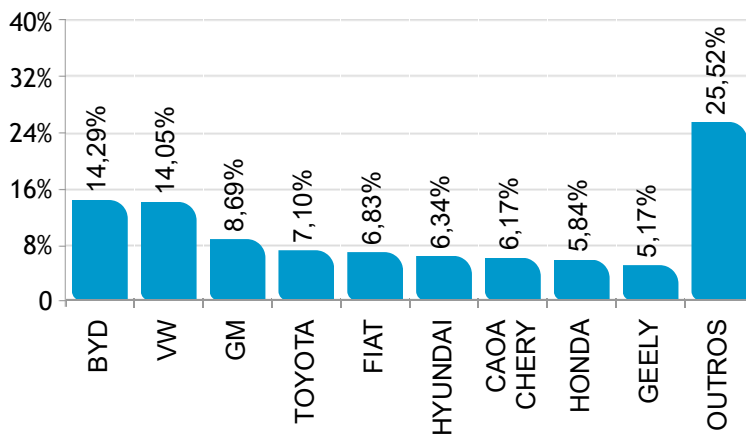


- Venda Direta
- Varejo

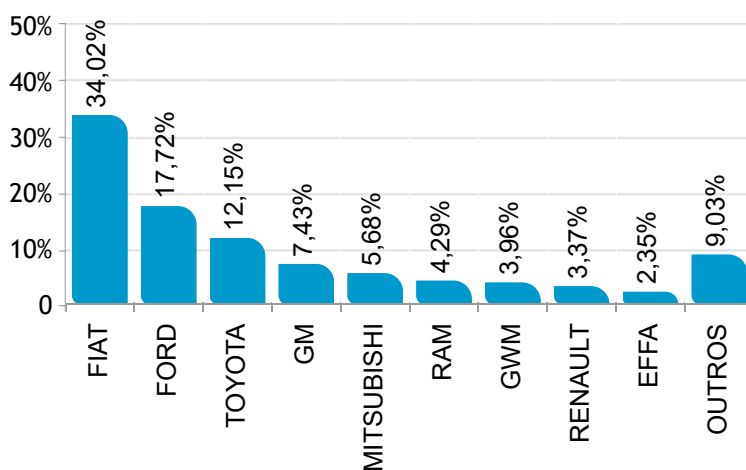
Ranking por marca de emplacamento varejo Junho/2026



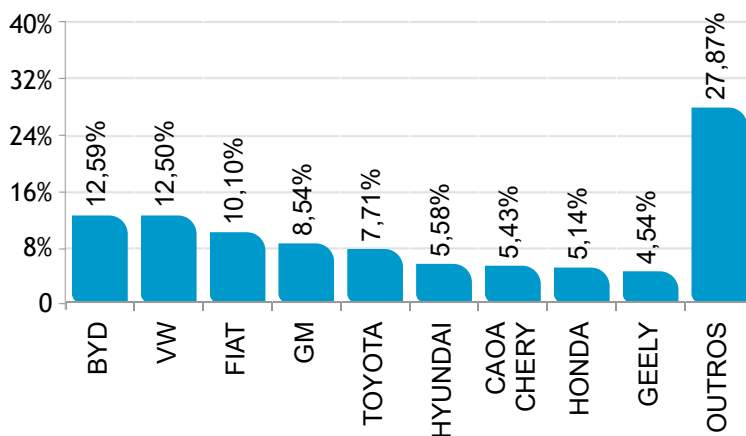
 AUTOMÓVEIS



 COMERCIAIS LEVES



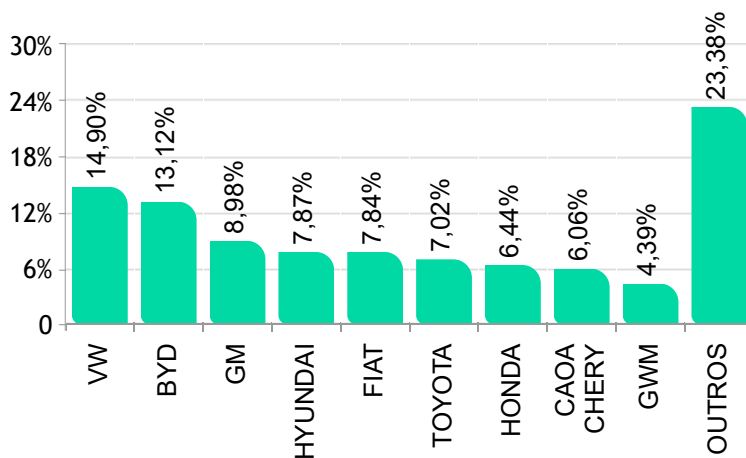
  AUTOMÓVEIS E COMERCIAIS LEVES



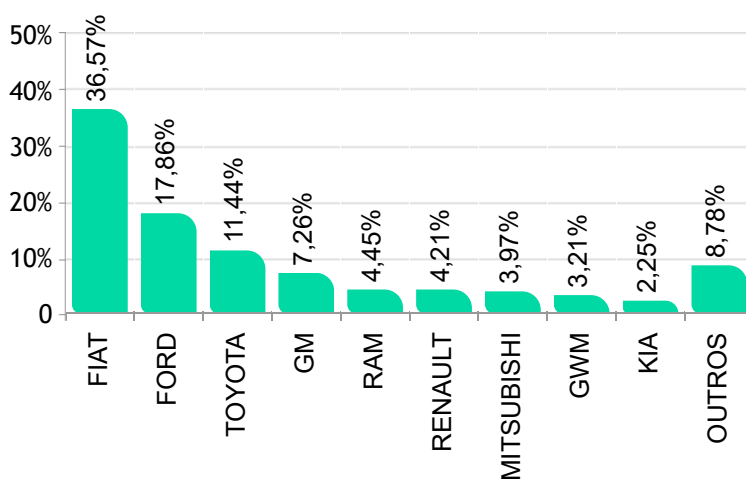
Ranking por marca de emplac. varejo acumulado até Jun/2026



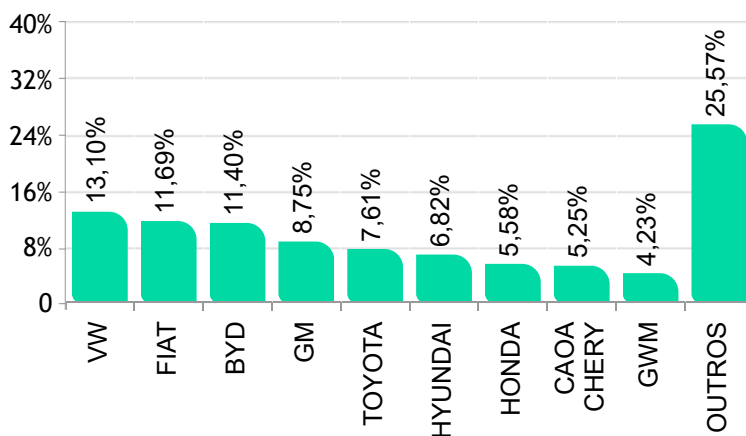
 AUTOMÓVEIS



 COMERCIAIS LEVES



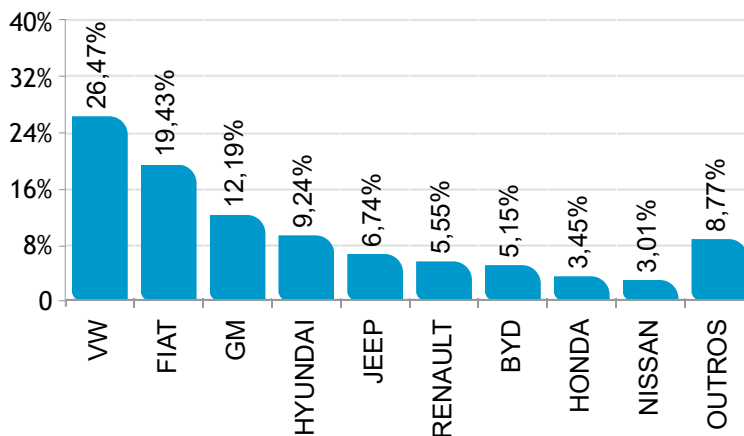
  AUTOMÓVEIS E COMERCIAIS LEVES



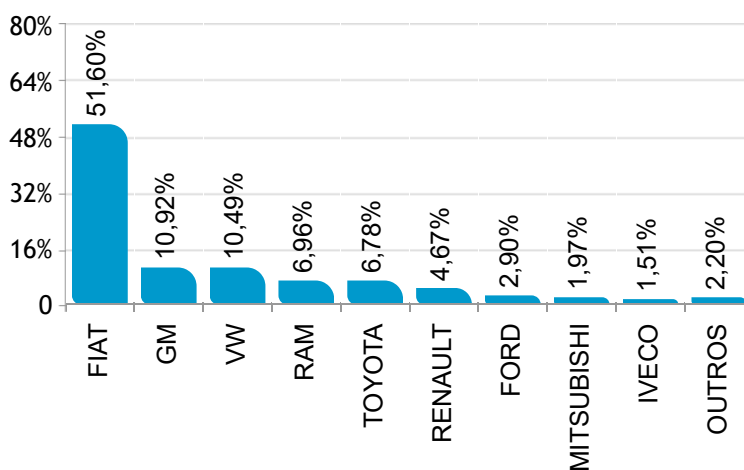
Ranking por marca de emplac. venda direta Junho/2026



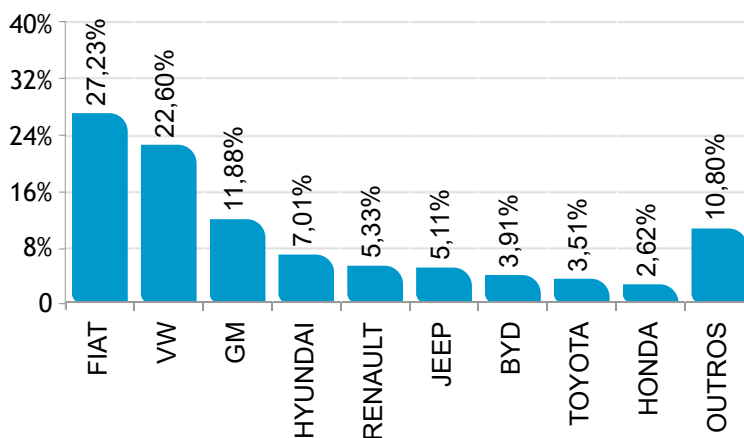
 AUTOMÓVEIS



 COMERCIAIS LEVES



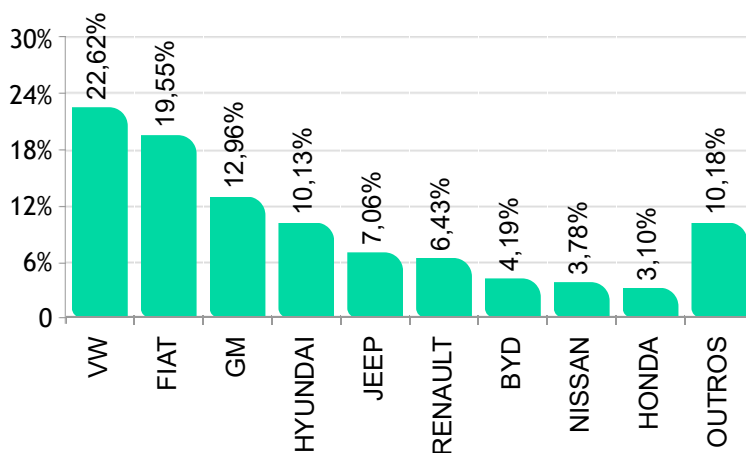
  AUTOMÓVEIS E COMERCIAIS LEVES



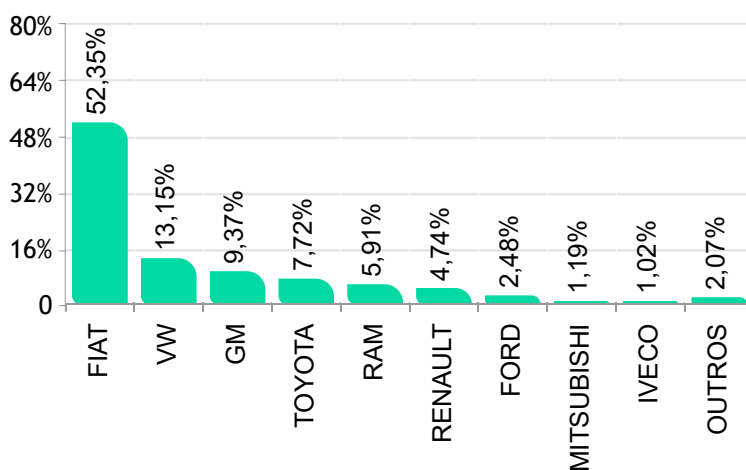
Ranking por marca de emplac. venda direta acumulado até Jun/2026



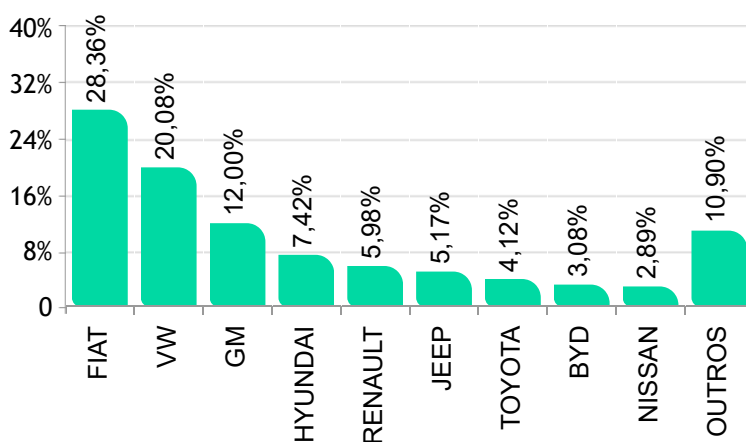
 AUTOMÓVEIS



 COMERCIAIS LEVES



  AUTOMÓVEIS E COMERCIAIS LEVES



Modelos mais emplacados venda direta Junho/2026



AUTOMÓVEIS

	Modelo	Jun/26
1°	VW/T CROSS	8.320
2°	VW/POLO	7.918
3°	FIAT/ARGO	7.788
4°	VW/TERA	5.880
5°	GM/ONIX	4.978
6°	FIAT/MOBI	4.974
7°	HYUNDAI/HB20	4.555
8°	FIAT/PULSE	3.383
9°	JEEP/RENEGADE	3.150
10°	RENAULT/KWID	2.975
11°	VW/VIRTUS	2.760
12°	GM/ONIX PLUS	2.744
13°	HYUNDAI/HB20S	2.662
14°	BYD/SONG	2.486
15°	JEEP/COMPASS	2.453
16°	FIAT/CRONOS	2.069
17°	GM/TRACKER	1.482
18°	NISSAN/KAIT	1.469
19°	HONDA/HR-V	1.439
20°	HYUNDAI/CRETA	1.438
21°	GM/SPIN	1.371
22°	FIAT/FASTBACK	1.344
23°	GWM/HAVAL H6	1.341
24°	BYD/DOLPHIN MINI	1.314
25°	VW/NIVUS	1.164
26°	JEEP/COMMANDER	1.158
27°	RENAULT/BOREAL	1.155
28°	NISSAN/KICKS	1.124
29°	TOYOTA/COROLLA	954
30°	GM/SONIC	916
31°	HONDA/CITY	894
32°	CITROEN/C3	882
33°	TOYOTA/COROLLA CROSS	880
34°	RENAULT/DUSTER	820
35°	CITROEN/BASALT	782
36°	HONDA/WR-V	747
37°	BYD/DOLPHIN	685
38°	HYUNDAI/I20	642
39°	BYD/KING	622
40°	GM/TRAILBLAZER	610
41°	RENAULT/KARDIAN	574
42°	VW/TAOS	528
43°	TOYOTA/YARIS CROSS	501
44°	NISSAN/VERSA	441
45°	HONDA/CITY HATCH	395
46°	PEUGEOT/2008	359
47°	PEUGEOT/208	269
48°	VOLVO/XC60	265
49°	CAOA CHERY/TIGGO 7	212
50°	LEAPMOTOR/C10	206

COMERCIAIS LEVES

	Modelo	Jun/26
1°	FIAT/STRADA	10.832
2°	VW/SAVEIRO	2.986
3°	FIAT/TORO	2.752
4°	GM/S10	2.298
5°	TOYOTA/HILUX	2.046
6°	FIAT/FIORINO	1.906
7°	RAM/RAMPAGE	1.551
8°	GM/MONTANA	1.222
9°	FIAT/DUCATO	720
10°	FORD/RANGER	690
11°	RENAULT/OROCH	672
12°	NISSAN/TRITON	632
13°	RENAULT/MASTER	527
14°	RAM/DAKOTA	404
15°	VW/AMAROK	395
16°	IVECO/DAILY 30-130	314
17°	RENAULT/KANGOO	302
18°	FIAT/TITANO	296
19°	CITROEN/JUMPY	227
20°	PEUGEOT/EXPERT	173
21°	IVECO/DAILY	169
22°	FORD/TRANSIT	150
23°	TOYOTA/HIACE	139
24°	RAM/2500	136
25°	RAM/3500	136
26°	FIAT/SCUDO	125
27°	VW TRUCK E BUS/EXPRESS	121
28°	NISSAN/FRONTIER	113
29°	FORD/MAVERICK	93
30°	GWM/POER	15
31°	RAM/1500	15
32°	CITROEN/JUMPER	13
33°	PEUGEOT/BOXER	13
34°	PEUGEOT/PARTNER	11
35°	BYD/SHARK	11
36°	HYUNDAI/HR	5
37°	IVECO/DAILY 35-180	5
38°	KIA/K2500	4
39°	RENAULT/KWID	4
40°	FORD/F150	3
41°	NISSAN/TRITON	2

Modelos mais emplacados venda varejo Junho/2026



AUTOMÓVEIS

	Modelo	Jun/26
1º	BYD/DOLPHIN MINI	5.143
2º	BYD/DOLPHIN	4.827
3º	GEELY/EX2	4.363
4º	BYD/SONG	4.146
5º	HYUNDAI/CRETA	4.095
6º	CAOA CHERY/TIGGO 5X	3.823
7º	VW/T CROSS	3.433
8º	VW/TERA	3.409
9º	TOYOTA/YARIS CROSS	3.395
10º	VW/NIVUS	3.381
11º	VW/POLO	3.021
12º	GM/TRACKER	3.008
13º	GM/ONIX	2.994
14º	FIAT/FASTBACK	2.934
15º	OMODA JAECOO/JAECOO 7	2.730
16º	HONDA/HR-V	2.727
17º	GWM/HAVAL H6	2.602
18º	HONDA/WR-V	2.390
19º	HYUNDAI/HB20	2.359
20º	TOYOTA/COROLLA CROSS	2.250
21º	CAOA CHERY/TIGGO 7	2.118
22º	FIAT/ARGO	2.043
23º	FIAT/PULSE	1.966
24º	OMODA JAECOO/OMODA 5	1.928
25º	JEEP/COMPASS	1.679
26º	RENAULT/KWID	1.641
27º	GM/SONIC	1.616
28º	NISSAN/KAIT	1.472
29º	GEELY/EX5	1.429
30º	JEEP/RENEGADE	1.383
31º	NISSAN/KICKS	1.170
32º	TOYOTA/HILUX SW4	1.119
33º	GWM/HAVAL H9	1.046
34º	BYD/KING	1.021
35º	CAOA CHANGAN/UNIT-T	1.003
36º	TOYOTA/COROLLA	993
37º	VW/TIGUAN	990
38º	CAOA CHERY/TIGGO 8	978
39º	VW/TAOS	957
40º	GM/ONIX PLUS	843
41º	HONDA/CITY HATCH	725
42º	HONDA/CITY	702
43º	GM/SPARK	670
44º	RENAULT/KARDIAN	659
45º	FORD/TERRITORY	637
46º	GAC/AION UT	634
47º	MITSUBISHI/ECLIPSE CROSS	631
48º	FIAT/CRONOS	617
49º	HYUNDAI/HB20S	577
50º	LEAPMOTOR/C10	552

COMERCIAIS LEVES

	Modelo	Jun/26
1º	FIAT/STRADA	3.471
2º	FORD/RANGER	2.259
3º	TOYOTA/HILUX	1.842
4º	FIAT/TORO	1.450
5º	MITSUBISHI/TRITON	868
6º	GM/S10	666
7º	GWM/POER	608
8º	GM/MONTANA	458
9º	RAM/RAMPAGE	445
10º	FORD/MAVERICK	336
11º	KIA/K2500	329
12º	EFFA/V21	278
13º	RENAULT/MASTER	256
14º	RENAULT/OROCH	238
15º	RAM/DAKOTA	209
16º	VW/SAVEIRO	156
17º	FIAT/TITANO	114
18º	VW TRUCK E BUS/EXPRESS	110
19º	FIAT/FIORINO	108
20º	M.BENZ/SPRINTER 317	103
21º	FOTON/AUMARK S 315	96
22º	FORD/F150	92
23º	IVECO/DAILY 30-130	70
24º	EFFA/V22	67
25º	FARIZON/V6E	64
26º	FOTON/TUNLAND	59
27º	M.BENZ/SPRINTER 417	49
28º	FIAT/SCUDO	47
29º	PEUGEOT/EXPERT	44
30º	IVECO/DAILY	39
31º	SHINERAY/TLUX	35
32º	FORD/TRANSIT	31
33º	CITROEN/JUMPY	30
34º	FIAT/DUCATO	27
35º	VW/AMAROK	24
36º	BYD/SHARK	24
37º	PEUGEOT/BOXER	22
38º	RENAULT/KANGOO	22
39º	PEUGEOT/PARTNER	21
40º	TOYOTA/HIACE	21
41º	GM/SILVERADO	16
42º	EFFA/V25	16
43º	CITROEN/JUMPER	14
44º	JAC/HUNTER	14
45º	FOTON/EVIEW CONNECT	12
46º	NISSAN/FRONTIER	10
47º	JAC/EJV5.5	7
48º	JAC/EJV7L	7
49º	IVECO/DAILY 35-180	6
50º	M.BENZ/SPRINTER 315	6

Modelos mais emplac. venda direta acumulado até Jun/2026



AUTOMÓVEIS

	Modelo	Jun/26
1°	VW/POLO	35.451
2°	FIAT/ARGO	33.400
3°	FIAT/MOBI	32.726
4°	VW/T CROSS	31.482
5°	GM/ONIX	27.853
6°	HYUNDAI/HB20	22.701
7°	RENAULT/KWID	22.213
8°	VW/TERA	19.456
9°	HYUNDAI/HB20S	16.540
10°	JEEP/COMPASS	16.305
11°	GM/ONIX PLUS	14.984
12°	VW/VIRTUS	13.095
13°	FIAT/PULSE	12.841
14°	JEEP/RENEGADE	12.609
15°	BYD/SONG	9.863
16°	HYUNDAI/CRETA	9.812
17°	NISSAN/KAIT	8.812
18°	FIAT/FASTBACK	8.720
19°	GM/TRACKER	8.500
20°	FIAT/CRONOS	8.413
21°	VW/NIVUS	8.268
22°	NISSAN/KICKS	7.668
23°	GM/SPIN	7.044
24°	HONDA/HR-V	6.922
25°	CITROEN/BASALT	6.425
26°	TOYOTA/COROLLA	6.016
27°	BYD/DOLPHIN MINI	6.004
28°	JEEP/COMMANDER	5.789
29°	TOYOTA/COROLLA CROSS	5.401
30°	CITROEN/C3	5.051
31°	GWM/HAVAL H6	4.745
32°	HONDA/CITY	3.896
33°	RENAULT/DUSTER	3.623
34°	PEUGEOT/2008	3.603
35°	RENAULT/BOREAL	3.161
36°	GM/SONIC	2.884
37°	VW/TAOS	2.723
38°	HONDA/WR-V	2.691
39°	RENAULT/KARDIAN	2.422
40°	PEUGEOT/208	2.229
41°	BYD/DOLPHIN	2.156
42°	BYD/KING	2.103
43°	NISSAN/VERSA	2.071
44°	TOYOTA/YARIS CROSS	1.865
45°	HONDA/CITY HATCH	1.710
46°	GM/TRAILBLAZER	1.615
47°	VOLVO/XC60	1.396
48°	VOLVO/EX30	1.344
49°	CITROEN/AIRCROSS	1.112
50°	LEAPMOTOR/C10	1.016

COMERCIAIS LEVES

	Modelo	Jun/26
1°	FIAT/STRADA	61.639
2°	VW/SAVEIRO	22.150
3°	FIAT/TORO	15.959
4°	TOYOTA/HILUX	13.019
5°	FIAT/FIORINO	11.945
6°	GM/S10	10.933
7°	RAM/RAMPAGE	8.978
8°	GM/MONTANA	5.962
9°	RENAULT/OROCH	3.824
10°	RENAULT/MASTER	3.251
11°	FORD/RANGER	3.217
12°	MITSUBISHI/TRITON	2.099
13°	FIAT/TITANO	2.001
14°	FIAT/DUCATO	1.812
15°	VW/AMAROK	1.605
16°	RENAULT/KANGOO	1.481
17°	FIAT/SCUDO	1.186
18°	RAM/DAKOTA	1.058
19°	IVECO/DAILY	1.047
20°	FORD/TRANSIT	953
21°	TOYOTA/HIACE	928
22°	NISSAN/FRONTIER	865
23°	IVECO/DAILY 30-130	785
24°	PEUGEOT/EXPERT	779
25°	CITROEN/JUMPY	697
26°	VW TRUCK E BUS/EXPRESS	519
27°	RAM/3500	375
28°	FORD/MAVERICK	268
29°	RAM/2500	243
30°	PEUGEOT/BOXER	218
31°	GWM/POER	165
32°	CITROEN/JUMPER	144
33°	PEUGEOT/PARTNER	128
34°	BYD/SHARK	94
35°	HYUNDAI/HR	78
36°	MITSUBISHI/L200	46
37°	FORD/F150	33
38°	GM/SILVERADO	28
39°	KIA/K2500	25
40°	RAM/1500	18
41°	IVECO/DAILY 35-180	9
42°	RENAULT/KWID	9
43°	ARROW/ONE	5
44°	RENAULT/KANGOO E-TECH	3
45°	FORD/ETRANSIT	2
46°	FORD/F250	1
47°	IVECO/DAILY 35S14	1

Modelos mais emplac. venda varejo acumulado até Jun/2026



AUTOMÓVEIS

	Modelo	Jun/26
1°	BYD/DOLPHIN MINI	29.665
2°	HYUNDAI/CRETA	26.113
3°	VW/TERA	21.964
4°	BYD/SONG	21.661
5°	GM/TRACKER	20.723
6°	VW/NIVUS	20.240
7°	VW/POLO	18.640
8°	GM/ONIX	17.256
9°	VW/T CROSS	16.566
10°	HYUNDAI/HB20	16.229
11°	FIAT/FASTBACK	16.185
12°	BYD/DOLPHIN	15.891
13°	CAOA CHERY/TIGGO 5X	15.646
14°	HONDA/HR-V	15.586
15°	GWM/HAVAL H6	15.393
16°	GEELY/EX2	14.654
17°	HONDA/WR-V	14.538
18°	TOYOTA/YARIS CROSS	13.768
19°	CAOA CHERY/TIGGO 7	13.632
20°	TOYOTA/COROLLA CROSS	13.220
21°	FIAT/PULSE	13.072
22°	FIAT/ARGO	12.629
23°	JEEP/COMPASS	10.733
24°	OMODA JAECOO/OMODA 5	9.183
25°	NISSAN/KICKS	8.954
26°	JEEP/RENEGADE	8.446
27°	RENAULT/KWID	8.351
28°	TOYOTA/COROLLA	7.005
29°	CAOA CHERY/TIGGO 8	6.718
30°	TOYOTA/HILUX SW4	6.700
31°	OMODA JAECOO/JAECOO 7	6.413
32°	NISSAN/KAIT	6.384
33°	BYD/KING	6.093
34°	GWM/HAVAL H9	5.259
35°	RENAULT/KARDIAN	5.081
36°	GM/ONIX PLUS	5.049
37°	VW/TAOS	4.952
38°	FORD/TERRITORY	4.414
39°	HONDA/CITY HATCH	4.304
40°	HYUNDAI/HB20S	4.048
41°	FIAT/CRONOS	3.938
42°	HONDA/CITY	3.632
43°	GM/SPARK	3.516
44°	VW/VIRTUS	3.353
45°	BYD/YUAN	3.288
46°	GEELY/EX5	3.182
47°	RENAULT/BOREAL	3.161
48°	MITSUBISHI/ECLIPSE CROSS	3.122
49°	RENAULT/DUSTER	2.987
50°	GM/SPIN	2.781

COMERCIAIS LEVES

	Modelo	Jun/26
1°	FIAT/STRADA	21.393
2°	FORD/RANGER	13.753
3°	TOYOTA/HILUX	10.344
4°	FIAT/TORO	9.939
5°	GM/S10	3.827
6°	MITSUBISHI/TRITON	3.618
7°	RAM/RAMPAGE	3.033
8°	GWM/POER	2.955
9°	GM/MONTANA	2.484
10°	KIA/K2500	2.019
11°	RENAULT/MASTER	2.013
12°	FORD/MAVERICK	1.958
13°	RENAULT/OROCH	1.685
14°	EFFA/V21	1.388
15°	VW/SAVEIRO	1.110
16°	RAM/DAKOTA	981
17°	FIAT/FIORINO	862
18°	VW TRUCK E BUS/EXPRESS	823
19°	FIAT/TITANO	744
20°	FORD/F150	556
21°	IVECO/DAILY 30-130	513
22°	FOTON/AUMARK S 315	479
23°	M.BENZ/SPRINTER 317	440
24°	FIAT/SCUDO	436
25°	GM/SILVERADO	371
26°	M.BENZ/SPRINTER 417	363
27°	FIAT/DUCATO	294
28°	BYD/SHARK	279
29°	PEUGEOT/EXPERT	271
30°	IVECO/DAILY	255
31°	FOTON/TUNLAND	253
32°	EFFA/V22	248
33°	SHINERAY/TLUX	229
34°	VW/AMAROK	227
35°	CITROEN/JUMPY	198
36°	TOYOTA/HIACE	179
37°	FORD/TRANSIT	178
38°	JAC/HUNTER	173
39°	RENAULT/KANGOO	171
40°	PEUGEOT/PARTNER	126
41°	NISSAN/FRONTIER	103
42°	FARIZON/V6E	81
43°	IVECO/DAILY 35-180	79
44°	CITROEN/JUMPER	69
45°	EFFA/V25	63
46°	PEUGEOT/BOXER	60
47°	KIA/UK2500	55
48°	RAM/3500	49
49°	RIDDARA/RD6	42
50°	MITSUBISHI/L200	39

## Emplacamento Caminhões e Ônibus Junho/2026



Segmentos	2026	2026	2026	2025	2025	Variação		
	Jun (A)	Mai (B)	Acumulado (C)	Jun (D)	Acumulado (E)	(A)/(B)	(A)/(D)	(C)/(E)
C) Caminhões	9.419	8.200	48.030	8.299	53.009	14,87▲	13,50▲	-9,39▼
D) Ônibus	2.580	2.074	12.990	2.359	14.115	24,40▲	9,37▲	-7,97▼
C + D	11.999	10.274	61.020	10.658	67.124	16,79▲	12,58▲	-9,09▼

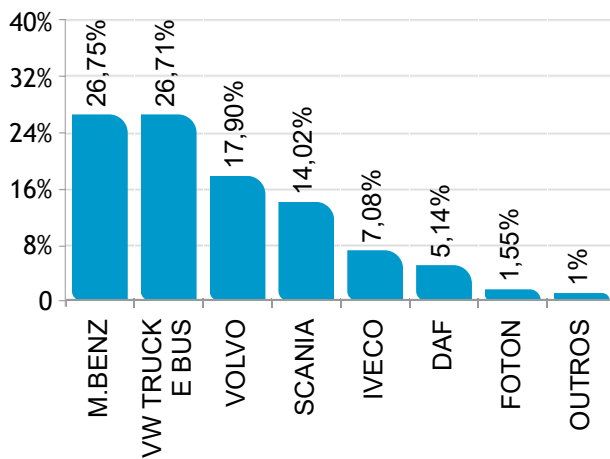
### Participação no acumulado

Segmento	2026		2025
C) Caminhões	1,77	▼	2,26
D) Ônibus	0,48	▼	0,60
C + D	2,25	▼	2,87

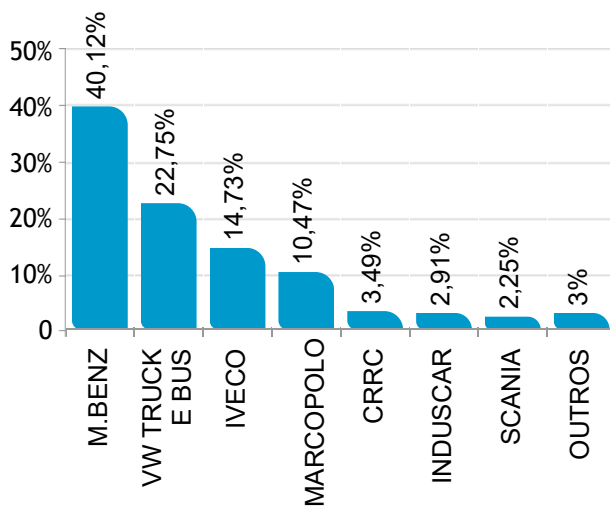
Participação de mercado Junho/2026



**CAMINHÕES**



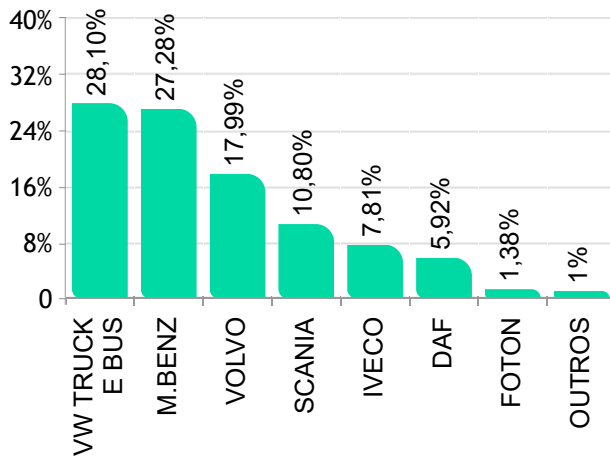
**ÔNIBUS**



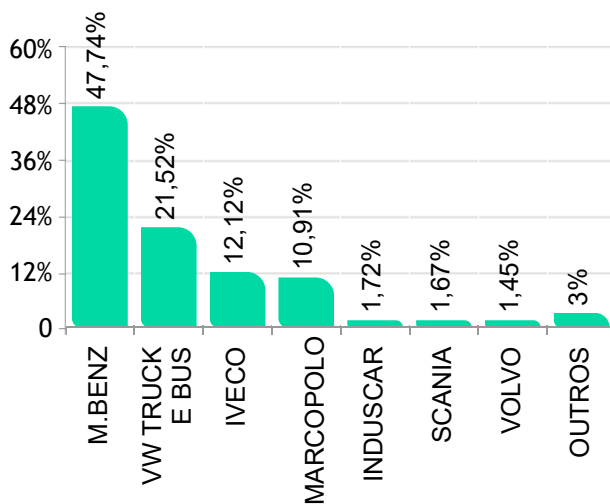
Participação de mercado - Acumulado Junho/2026



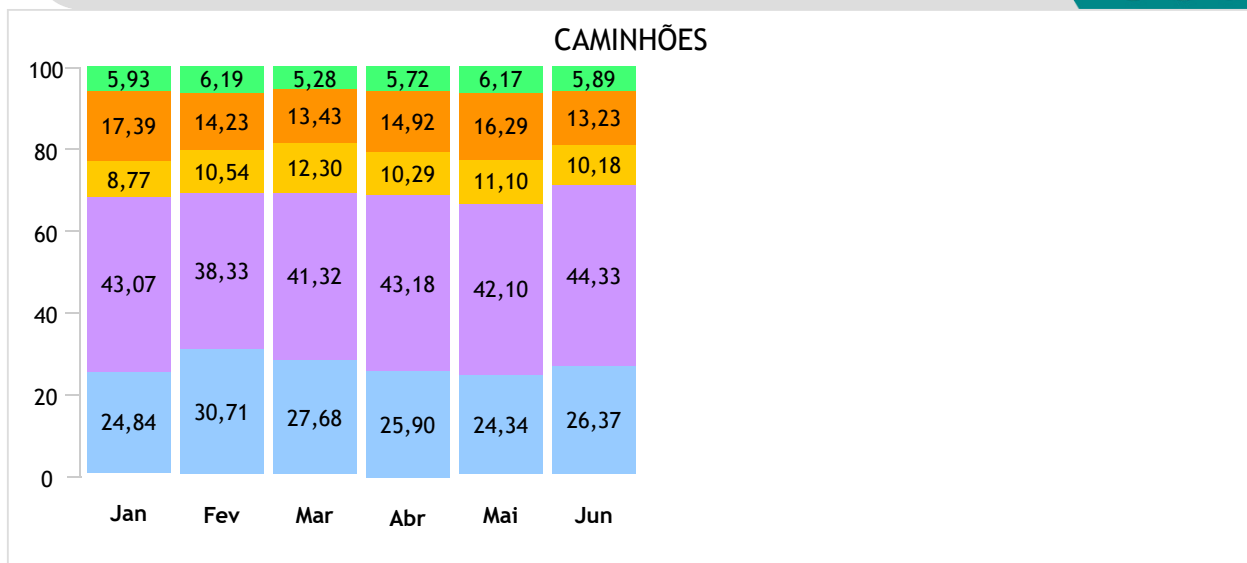
**CAMINHÕES**



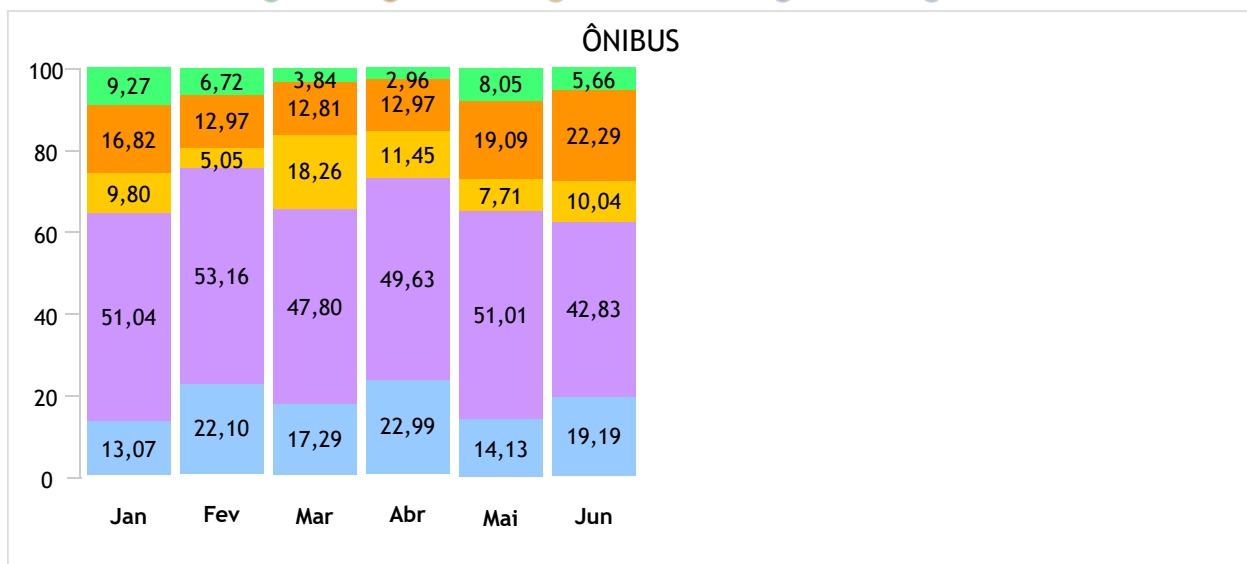
**ÔNIBUS**



Emplacamento / Regiões até Junho/2026



● Norte ● Nordeste ● Centro-Oeste ● Sudeste ● Sul



● Norte ● Nordeste ● Centro-Oeste ● Sudeste ● Sul

## Ranking por marca Junho/2026



### CAMINHÕES

	Fabricante	Quant.	Part.
1°	M.BENZ	2.520	26,75%
2°	VW TRUCK E BUS	2.516	26,71%
3°	VOLVO	1.686	17,90%
4°	SCANIA	1.321	14,02%
5°	IVECO	667	7,08%
6°	DAF	484	5,14%
7°	FOTON	146	1,55%
8°	AGRALE	47	0,50%
9°	JAC	24	0,25%
10°	FORD	4	0,04%
11°	SANY	1	0,01%

### ÔNIBUS

	Fabricante	Quant.	Part.
1°	M.BENZ	1.035	40,12%
2°	VW TRUCK E BUS	587	22,75%
3°	IVECO	380	14,73%
4°	MARCOPOLO	270	10,47%
5°	CRRC	90	3,49%
6°	INDUSCAR	75	2,91%
7°	SCANIA	58	2,25%
8°	AGRALE	35	1,36%
9°	VOLVO	18	0,70%
10°	HIGER	15	0,58%
11°	BYD	14	0,54%

## Acumulado

### CAMINHÕES

	Fabricante	Quant.	Part.
1°	VW TRUCK E BUS	13.496	28,10%
2°	M.BENZ	13.104	27,28%
3°	VOLVO	8.642	17,99%
4°	SCANIA	5.187	10,80%
5°	IVECO	3.752	7,81%
6°	DAF	2.844	5,92%
7°	FOTON	665	1,38%
8°	JAC	136	0,28%
9°	AGRALE	111	0,23%
10°	FORD	27	0,06%
11°	SANY	24	0,05%
12°	HYUNDAI	4	0,01%
13°	NANJING	3	0,01%
14°	TESLA	3	0,01%
15°	CNHTC	1	0,00%
16°	INTERNATIONAL	1	0,00%
17°	PETERBILT	1	0,00%

### ÔNIBUS

	Fabricante	Quant.	Part.
1°	M.BENZ	6.201	47,74%
2°	VW TRUCK E BUS	2.796	21,52%
3°	IVECO	1.574	12,12%
4°	MARCOPOLO	1.417	10,91%
5°	INDUSCAR	224	1,72%
6°	SCANIA	217	1,67%
7°	VOLVO	189	1,45%
8°	AGRALE	144	1,11%
9°	BYD	109	0,84%
10°	CRRC	91	0,70%
11°	HIGER	15	0,12%

Modelos mais emplacados acumulado até Junho/2026



CAMINHÕES

Semi-Leve

	Modelo	2026 Mai	2026 Jun		2026 Acumulado	Part.
1º	M.BENZ/SPRINTER 417	79	92	▲	498	41,60%
2º	M.BENZ/SPRINTER 517	82	76	▼	443	37,01%
3º	IVECO/DAILY 45-170	18	11	▼	101	8,44%
4º	IVECO/DAILY 55C17	7	12	▲	75	6,27%
5º	IVECO/DAILY 45-180	0,00	0,00	=	15	1,25%
6º	IVECO/DAILY 30-160	1	5	▲	13	1,09%
7º	IVECO/DAILY 55-180	1	3	▲	11	0,92%
8º	AGRALE/MARRUA	0,00	9	=	9	0,75%
9º	IVECO/DAILY 55-170	0,00	0,00	=	9	0,75%
10º	IVECO/DAILY	0,00	0,00	=	7	0,58%
	<b>Total</b>	<b>191</b>	<b>210</b>	<b>▲</b>	<b>1.197</b>	<b>100%</b>

Leve

	Modelo	2026 Mai	2026 Jun		2026 Acumulado	Part.
1º	VW TRUCK E BUS/9.180	144	168	▲	862	29,51%
2º	M.BENZ/ACCELO 817	86	115	▲	656	22,46%
3º	M.BENZ/ACCELO 917	105	56	▼	462	15,82%
4º	IVECO/TECTOR 9-190	16	58	▲	236	8,08%
5º	FOTON/AUMARK S 715	16	35	▲	147	5,03%
6º	M.BENZ/ACCELO 1017	7	3	▼	124	4,25%
7º	IVECO/DAILY 65-170	4	10	▲	67	2,29%
8º	FOTON/AUMARK S 916	21	12	▼	61	2,09%
9º	VW TRUCK E BUS/6.170	8	4	▼	55	1,88%
10º	JAC/EJT9.5	6	2	▼	53	1,81%
	<b>Total</b>	<b>449</b>	<b>491</b>	<b>▲</b>	<b>2.921</b>	<b>100%</b>

Médio

	Modelo	2026 Mai	2026 Jun		2026 Acumulado	Part.
1º	VW TRUCK E BUS/11.180	581	576	▼	2.976	44,72%
2º	M.BENZ/ACCELO 1117	342	378	▲	1.811	27,21%
3º	IVECO/TECTOR 11-190	72	66	▼	411	6,18%
4º	M.BENZ/ATEGO 1419	60	38	▼	292	4,39%
5º	FOTON/AUMARK S 1217A	58	59	▲	289	4,34%
6º	VW TRUCK E BUS/14.180	72	62	▼	239	3,59%
7º	VW TRUCK E BUS/13.180	14	6	▼	201	3,02%
8º	M.BENZ/ACCELO 1417	20	38	▲	152	2,28%
9º	M.BENZ/ACCELO 1317	22	2	▼	84	1,26%
10º	VW TRUCK E BUS/14.210	13	9	▼	67	1,01%
	<b>Total</b>	<b>1.275</b>	<b>1.262</b>	<b>▼</b>	<b>6.655</b>	<b>100%</b>

Modelos mais emplacados acumulado até Junho/2026



Semi-Pesado

	Modelo	2026 Mai	2026 Jun		2026 Acumulado	Part.
1º	VOLVO/VM 290	293	250	▼	1.657	9,99%
2º	VW TRUCK E BUS/26.260	366	282	▼	1.619	9,76%
3º	M.BENZ/ATEGO 2429	274	287	▲	1.490	8,98%
4º	VW TRUCK E BUS/17.210	381	297	▼	1.448	8,73%
5º	M.BENZ/ATEGO 1719	250	223	▼	1.391	8,39%
6º	VW TRUCK E BUS/18.260	193	169	▼	790	4,76%
7º	VW TRUCK E BUS/26.320	183	129	▼	759	4,58%
8º	VW TRUCK E BUS/31.320	155	131	▼	732	4,41%
9º	M.BENZ/ATEGO 3033	117	136	▲	725	4,37%
10º	VW TRUCK E BUS/30.320	133	92	▼	622	3,75%
	<b>Total</b>	<b>3.331</b>	<b>2.968</b>	▼	<b>16.585</b>	<b>100%</b>

Pesado

	Modelo	2026 Mai	2026 Jun		2026 Acumulado	Part.
1º	VOLVO/FH 540	469	503	▲	2.569	12,45%
2º	VOLVO/FH 500	225	384	▲	1.433	6,94%
3º	DAF/XF 530	119	231	▲	1.427	6,92%
4º	VOLVO/VM 360	176	221	▲	1.247	6,04%
5º	VOLVO/FH 460	65	141	▲	903	4,38%
6º	M.BENZ/AXOR 2545S	76	264	▲	889	4,31%
7º	DAF/XF 480	103	172	▲	886	4,29%
8º	SCANIA/R 460	207	280	▲	794	3,85%
9º	SCANIA/R500	77	125	▲	722	3,50%
10º	M.BENZ/ATEGO 2730	115	105	▼	718	3,48%
	<b>Total</b>	<b>2.943</b>	<b>4.485</b>	▲	<b>20.636</b>	<b>100%</b>

Sub Segmento	2026 Jun	2026 Mai		2026 Acumulado	2025 Acumulado	
CA - PESADO	47,63%	35,94%	▲	42,99%	46,20%	▼
CA - SEMI-PESADO	31,52%	40,65%	▼	34,55%	32,42%	▲
CA - MÉDIO	13,40%	15,56%	▼	13,86%	10,13%	▲
CA - LEVE	5,22%	5,52%	▼	6,10%	8,94%	▼
CA - SEMI-LEVE	2,23%	2,33%	▼	2,49%	2,32%	▲
<b>Total</b>	<b>100%</b>	<b>100%</b>		<b>100%</b>	<b>100%</b>	

Mercado de Eletrificados Caminhões



Eletrificados	2026	2026	2026	2025	2025	Variação		
	Jun (A)	Mai (B)	Acumulado (C)	Jun (D)	Acumulado (E)	(A)/(B)	(A)/(D)	(C)/(E)
A) Híbridos	0	0	1	0	0	-	-	-
B) Elétricos	11	28	161	40	190	-60,71 ▼	-72,50 ▼	-15,26 ▼
Tot.Eletrificados	11	28	162	40	190	-60,71 ▼	-72,50 ▼	-14,74 ▼

HÍBRIDOS MÊS

Fabricante	Quant.	Part.
------------	--------	-------

ELÉTRICOS MÊS

	Fabricante	Quant.	Part.
1°	FOTON	4	36,36%
2°	JAC	4	36,36%
3°	VW TRUCK E BUS	2	18,18%
4°	SANY	1	9,09%

HÍBRIDOS ACUMULADO

Fabricante	Quant.	Part.	
1°	FOTON	1	100,00%

ELÉTRICOS ACUMULADO

	Fabricante	Quant.	Part.
1°	JAC	98	60,87%
2°	FOTON	24	14,91%
3°	SANY	22	13,66%
4°	VW TRUCK E BUS	9	5,59%
5°	NANJING	3	1,86%
6°	TESLA	3	1,86%
7°	M.BENZ	2	1,24%

Mercado de Eletrificados Ônibus



Eletrificados	2026	2026	2026	2025	2025	Variação		
	Jun (A)	Mai (B)	Acumulado (C)	Jun (D)	Acumulado (E)	(A)/(B)	(A)/(D)	(C)/(E)
A) Híbridos	0	0	0	0	0	-	-	-
B) Elétricos	278	132	589	34	311	110,61▲	717,65▲	89,39▲
Tot.Eletrificados	278	132	589	34	311	110,61▲	717,65▲	89,39▲

HÍBRIDOS MÊS

Fabricante	Quant.	Part.
------------	--------	-------

ELÉTRICOS MÊS

	Fabricante	Quant.	Part.
1º	CRRC	90	32,37%
2º	INDUSCAR	75	26,98%
3º	M.BENZ	63	22,66%
4º	VW TRUCK E BUS	20	7,19%
5º	HIGER	15	5,40%
6º	BYD	14	5,04%
7º	VOLVO	1	0,36%

HÍBRIDOS ACUMULADO

Fabricante	Quant.	Part.
------------	--------	-------

ELÉTRICOS ACUMULADO

	Fabricante	Quant.	Part.
1º	INDUSCAR	224	38,03%
2º	M.BENZ	113	19,19%
3º	BYD	109	18,51%
4º	CRRC	91	15,45%
5º	VW TRUCK E BUS	20	3,40%
6º	HIGER	15	2,55%
7º	MARCOPOLO	12	2,04%
8º	VOLVO	4	0,68%
9º	AGRALE	1	0,17%

## Emplacamento Motocicletas Junho/2026



Segmentos	2026	2026	2026	2025	2025	Variação		
	Jun (A)	Mai (B)	Acumulado (C)	Jun (D)	Acumulado (E)	(A)/(B)	(A)/(D)	(C)/(E)
Motos	194.200	197.737	1.174.459	179.355	1.029.291	-1,79▼	8,28▲	14,10▲

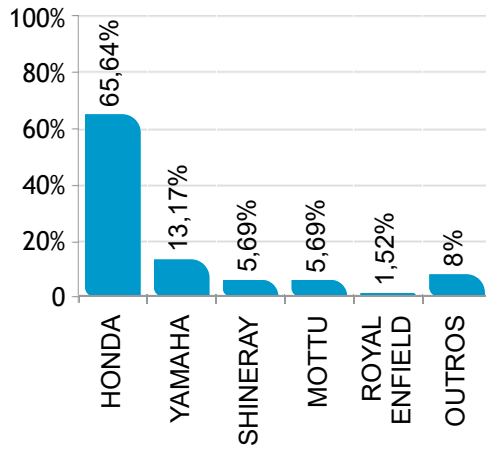
### Participação no acumulado

Segmento	2026		2025
Motos	1,8	▼	2,26

Participação de mercado Junho/2026

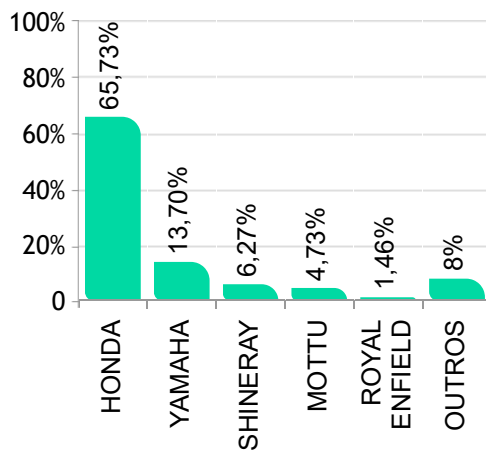


 **MOTOCICLETAS**

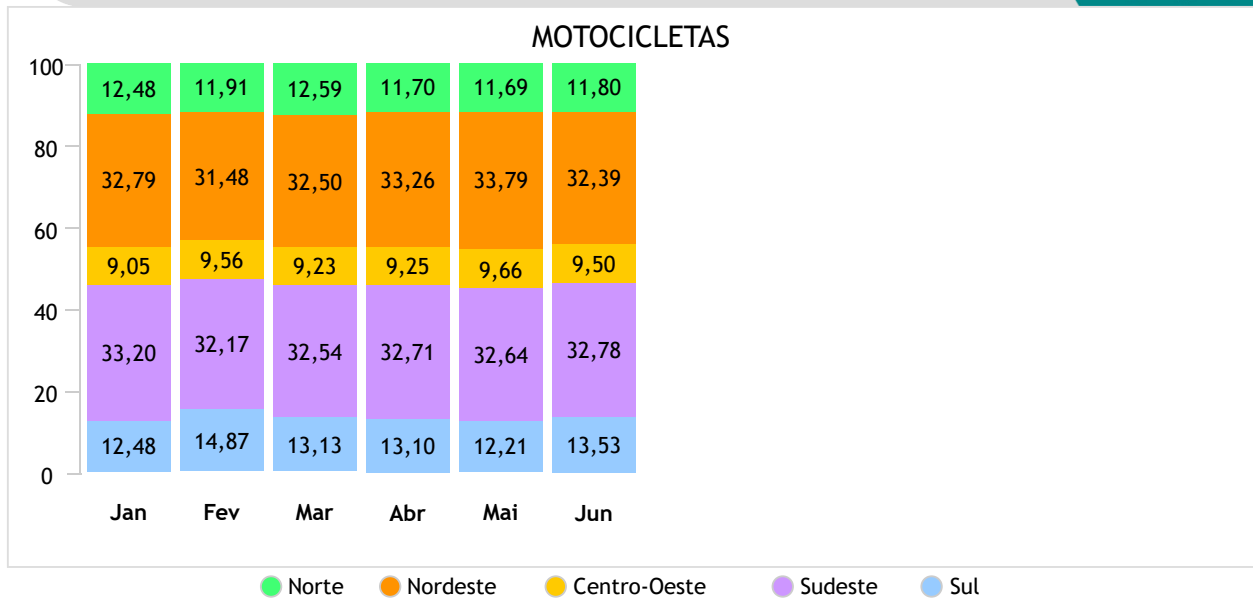


Acumulado

 **MOTOCICLETAS**



Emplacamento / Regiões Junho/2026



## Ranking por marca Junho/2026



### MOTOS

	Fabricante	Quant.	Part.
1°	HONDA	127.475	65,64%
2°	YAMAHA	25.569	13,17%
3°	SHINERAY	11.047	5,69%
4°	MOTTU	11.045	5,69%
5°	ROYAL ENFIELD	2.950	1,52%
6°	BAJAJ	2.895	1,49%
7°	AVELLOZ	2.831	1,46%
8°	HAOJUE	2.205	1,14%
9°	TRIUMPH	1.417	0,73%
10°	VMOTO	1.333	0,69%
11°	BMW	1.091	0,56%
12°	KAWASAKI	1.080	0,56%
13°	DAFRA	696	0,36%
14°	ZONTES	504	0,26%
15°	CFMOTO	463	0,24%
16°	SUZUKI	351	0,18%
17°	BULL	229	0,12%
18°	MOBILLI	188	0,10%
19°	H.DAVIDSON	131	0,07%
20°	GCX	89	0,05%
21°	MORINI	78	0,04%

### Acumulado

#### MOTOS

	Fabricante	Quant.	Part.
1°	HONDA	771.943	65,73%
2°	YAMAHA	160.937	13,70%
3°	SHINERAY	73.669	6,27%
4°	MOTTU	55.590	4,73%
5°	AVELLOZ	18.853	1,61%
6°	BAJAJ	17.996	1,53%
7°	ROYAL ENFIELD	17.138	1,46%
8°	HAOJUE	13.807	1,18%
9°	TRIUMPH	7.012	0,60%
10°	BMW	6.907	0,59%
11°	KAWASAKI	6.741	0,57%
12°	VMOTO	4.638	0,39%
13°	ZONTES	3.741	0,32%
14°	DAFRA	3.689	0,31%
15°	SUZUKI	2.036	0,17%
16°	BULL	1.527	0,13%
17°	GCX	1.076	0,09%
18°	H.DAVIDSON	930	0,08%
19°	MOBILLI	784	0,07%
20°	CFMOTO	519	0,04%
21°	DUCATI	385	0,03%

Modelos mais emplacados acumulado até Junho/2026



MOTOS

City

	Modelo	2026 Mai	2026 Jun		2026 Acumulado	Part.
1°	HONDA/CG 160	45.363	46.148	▲	260.248	56,71%
2°	MOTTU/SPORT 110I	8.649	11.045	▲	55.590	12,11%
3°	YAMAHA/YBR 150	6.714	5.758	▼	38.961	8,49%
4°	HONDA/CB 300F	5.503	5.136	▼	33.917	7,39%
5°	YAMAHA/FAZER 250	3.581	3.335	▼	21.506	4,69%
6°	YAMAHA/FAZER 150	3.150	3.063	▼	19.699	4,29%
7°	SHINERAY/SHI 150	1.301	1.294	▼	8.259	1,80%
8°	HAOJUE/DK160	1.079	1.136	▲	6.261	1,36%
9°	BAJAJ/PULSAR N150	742	816	▲	4.248	0,93%
10°	SHINERAY/XY 150	583	399	▼	3.103	0,68%
<b>Total</b>		<b>77.746</b>	<b>79.459</b>	<b>▲</b>	<b>458.894</b>	<b>100%</b>

Custom

	Modelo	2026 Mai	2026 Jun		2026 Acumulado	Part.
1°	ROYAL ENFIELD/HUNTER 350	632	774	▲	4.139	25,07%
2°	ROYAL ENFIELD/SUPER METEOR 650	468	502	▲	2.762	16,73%
3°	ROYAL ENFIELD/METEOR	459	431	▼	2.627	15,91%
4°	TRIUMPH/SCRAMBLER 400	380	228	▼	1.814	10,99%
5°	ROYAL ENFIELD/CLASSIC 350	185	190	▲	984	5,96%
6°	ROYAL ENFIELD/SHOTGUN 650	148	117	▼	866	5,25%
7°	ROYAL ENFIELD/BEAR 650	109	104	▼	527	3,19%
8°	KAWASAKI/ELIMINATOR 500	43	41	▼	381	2,31%
9°	ROYAL ENFIELD/CLASSIC 650	109	91	▼	343	2,08%
10°	KAWASAKI/VULCAN S	53	37	▼	259	1,57%
<b>Total</b>		<b>2.943</b>	<b>2.854</b>	<b>▼</b>	<b>16.509</b>	<b>100%</b>

Trail/Fun

	Modelo	2026 Mai	2026 Jun		2026 Acumulado	Part.
1°	HONDA/NXR160	17.387	17.763	▲	98.744	43,35%
2°	HONDA/XRE 190	4.365	4.302	▼	27.381	12,02%
3°	HONDA/XRE 300	3.510	3.593	▲	21.112	9,27%
4°	YAMAHA/XTZ 250	3.560	3.422	▼	20.897	9,17%
5°	SHINERAY/SHI 175	2.556	2.261	▼	15.801	6,94%
6°	YAMAHA/CROSSER 150	2.305	2.191	▼	13.744	6,03%
7°	HONDA/XR 300L	1.229	1.037	▼	7.722	3,39%
8°	AVELLOZ/AZ160	1.107	985	▼	6.290	2,76%
9°	SHINERAY/SHI 250	935	1.078	▲	4.678	2,05%
10°	SHINERAY/STORM 200	357	290	▼	1.957	0,86%
<b>Total</b>		<b>38.805</b>	<b>38.224</b>	<b>▼</b>	<b>227.799</b>	<b>100%</b>

Modelos mais emplacados acumulado até Junho/2026



Maxtrail

	Modelo	2026 Mai	2026 Jun		2026 Acumulado	Part.
1º	ROYAL ENFIELD/HIMALAYAN	663	564	▼	3.610	17,74%
2º	HONDA/NX 500	638	572	▼	3.226	15,85%
3º	BMW/R1300GSA	326	262	▼	1.603	7,88%
4º	HONDA/NC 750X	254	236	▼	1.491	7,33%
5º	TRIUMPH/TIGER 900	205	279	▲	1.478	7,26%
6º	YAMAHA/XTZ 690	209	181	▼	1.067	5,24%
7º	BMW/R1300GS	126	123	▼	949	4,66%
8º	TRIUMPH/TIGER 1200	143	187	▲	802	3,94%
9º	BMW/F900 GS	159	167	▲	789	3,88%
10º	HONDA/CRF 1100L	146	131	▼	763	3,75%
	<b>Total</b>	<b>3.554</b>	<b>4.045</b>	<b>▲</b>	<b>20.351</b>	<b>100%</b>

Naked/Roadster

	Modelo	2026 Mai	2026 Jun		2026 Acumulado	Part.
1º	YAMAHA/MT03	765	734	▼	4.645	15,02%
2º	BAJAJ/DOMINAR D400	787	699	▼	4.254	13,75%
3º	BAJAJ/NS400 Z	462	418	▼	2.876	9,30%
4º	BAJAJ/DOMINAR NS160	368	380	▲	2.604	8,42%
5º	BAJAJ/DOMINAR NS200	335	323	▼	2.149	6,95%
6º	HONDA/CB 500	306	325	▲	1.886	6,10%
7º	BAJAJ/DOMINAR D250	263	219	▼	1.768	5,72%
8º	KAWASAKI/Z900	225	190	▼	1.327	4,29%
9º	ROYAL ENFIELD/GUERRILLA 450	183	174	▼	1.272	4,11%
10º	HONDA/CB 650R	236	217	▼	1.072	3,47%
	<b>Total</b>	<b>5.094</b>	<b>4.838</b>	<b>▼</b>	<b>30.934</b>	<b>100%</b>

Scooter/Cub

	Modelo	2026 Mai	2026 Jun		2026 Acumulado	Part.
1º	HONDA/BIZ	23.654	22.218	▼	136.782	33,55%
2º	HONDA/POP 110I	19.656	17.170	▼	121.556	29,82%
3º	HONDA/PCX 160	4.518	4.152	▼	27.267	6,69%
4º	SHINERAY/SHI 125	3.484	3.211	▼	20.049	4,92%
5º	HONDA/ELITE 125	2.821	2.541	▼	16.593	4,07%
6º	HONDA/ADV 160	1.819	1.596	▼	10.336	2,54%
7º	YAMAHA/NMAX	1.532	1.458	▼	10.271	2,52%
8º	YAMAHA/AEROX 160	1.829	1.275	▼	8.601	2,11%
9º	AVELLOZ/AZI	1.130	1.148	▲	7.626	1,87%
10º	SHINERAY/SHI 50	1.068	1.005	▼	6.190	1,52%
	<b>Total</b>	<b>67.649</b>	<b>62.990</b>	<b>▼</b>	<b>407.670</b>	<b>100%</b>

Modelos mais emplacados acumulado até Junho/2026



Sport

	Modelo	2026 Mai	2026 Jun		2026 Acumulado	Part.
1º	YAMAHA/YZF R15	988	900	▼	6.348	61,84%
2º	YAMAHA/YZF R3	118	127	▲	805	7,84%
3º	KAWASAKI/NINJA 500	109	95	▼	663	6,46%
4º	KAWASAKI/NINJA ZX-6R	71	112	▲	587	5,72%
5º	BMW/S1000 RR	64	64	=	524	5,10%
6º	KAWASAKI/NINJA 300	101	101	=	424	4,13%
7º	KAWASAKI/NINJA ZX-4R	69	74	▲	396	3,86%
8º	TRIUMPH/DAYTONA 660	25	29	▲	160	1,56%
9º	SUZUKI/GSX-8 R	14	7	▼	96	0,94%
10º	KAWASAKI/NINJA 650	11	4	▼	67	0,65%
<b>Total</b>		<b>1.603</b>	<b>1.539</b>	<b>▼</b>	<b>10.265</b>	<b>100%</b>

Touring

	Modelo	2026 Mai	2026 Jun		2026 Acumulado	Part.
1º	H.DAVIDSON/ROAD GLIDE	50	25	▼	277	45,86%
2º	BMW/R 1300 RT	31	58	▲	193	31,95%
3º	H.DAVIDSON/STREET GLIDE	15	7	▼	121	20,03%
4º	BMW/K 1600	1	1	=	7	1,16%
5º	HONDA/GOLDWING	2	1	▼	5	0,83%
6º	BMW/R1250 RT	1	0,00	=	1	0,17%
<b>Total</b>		<b>100</b>	<b>92</b>	<b>▼</b>	<b>604</b>	<b>100%</b>

Sub Segmento	2026 Jun	2026 Mai		2026 Acumulado	2025 Acumulado	
CITY	40,95%	39,37%	▲	39,12%	38,54%	▲
SCOOTER/CUB	32,46%	34,25%	▼	34,76%	36,53%	▼
TRAIL/FUN	19,70%	19,65%	▲	19,42%	19,27%	▲
NAKED/ROADSTER	2,49%	2,58%	▼	2,64%	2,06%	▲
MAXTRAIL	2,08%	1,80%	▲	1,73%	1,34%	▲
CUSTOM	1,47%	1,49%	▼	1,41%	1,50%	▼
SPORT	0,79%	0,81%	▼	0,88%	0,74%	▲
TOURING	0,05%	0,05%	=	0,05%	0,03%	▲
<b>Total</b>	<b>100%</b>	<b>100%</b>		<b>100%</b>	<b>100%</b>	

Mercado de Eletrificados Motos



Eletrificados	2026	2026	2026	2025	2025	Variação		
	Jun (A)	Mai (B)	Acumulado (C)	Jun (D)	Acumulado (E)	(A)/(B)	(A)/(D)	(C)/(E)
A) Híbridos	1.962	1.170	5.022	0	0	67,69▲	-	-
B) Elétricos	1.701	1.074	8.933	614	5.422	58,38▲	177,04▲	64,75▲
Tot. Eletrificados	3.663	2.244	13.955	614	5.422	63,24▲	496,58▲	157,38▲

HÍBRIDOS MÊS

	Fabricante	Quant.	Part.
1°	YAMAHA	1.961	99,95%

ELÉTRICOS MÊS

	Fabricante	Quant.	Part.
1°	VMOTO	1.333	78,37%
2°	GCX	89	5,23%
3°	SHINERAY	39	2,29%
4°	MOTOCHEFE	29	1,70%
5°	AIMA	21	1,23%
6°	LEVA	21	1,23%
7°	LUYUAN	20	1,18%
8°	WATTS	19	1,12%
9°	SMARDA	14	0,82%
10°	AIPAO	13	0,76%
11°	SHENGQI	12	0,71%
12°	BORAM	9	0,53%
13°	FUSCO	7	0,41%
14°	YAMAHA	7	0,41%
15°	HORWIN	5	0,29%

HÍBRIDOS ACUMULADO

	Fabricante	Quant.	Part.
1°	YAMAHA	5.020	99,96%
2°	MOBILLI	1	0,02%

ELÉTRICOS ACUMULADO

	Fabricante	Quant.	Part.
1°	VMOTO	4.638	51,92%
2°	GCX	1.076	12,05%
3°	SHINERAY	464	5,19%
4°	AIPAO	229	2,56%
5°	MOTOCHEFE	229	2,56%
6°	LEVA	212	2,37%
7°	SMARDA	203	2,27%
8°	WATTS	192	2,15%
9°	SHENGQI	146	1,63%
10°	HORWIN	111	1,24%
11°	LUYUAN	97	1,09%
12°	AIMA	96	1,07%
13°	TAILING	83	0,93%
14°	YADEA	67	0,75%
15°	MILETO	64	0,72%

Emplacamento Impl. Rodod Junho/2026



Segmentos	2026	2026	2026	2025	2025	Variação		
	Jun (A)	Mai (B)	Acumulado (C)	Jun (D)	Acumulado (E)	(A)/(B)	(A)/(D)	(C)/(E)
F) Impl. Rodod.	6.072	5.175	32.536	5.534	35.841	17,33▲	9,72▲	-9,22▼
Outros	15.682	15.252	88.281	12.827	76.729	2,82▲	22,26▲	15,06▲

Participação no acumulado

Segmento	2026		2025
F) Impl. Rodod.	1,20	▼	1,53
Outros	3,25	▲	

Emplacamento / Regiões Junho/2026

