

Resumo Mensal Fevereiro de 2026



Segmentos	2026	2026	2026	2025	2025	Variação		
	Fev (A)	Jan (B)	Acumulado (C)	Fev (D)	Acumulado (E)	(A)/(B)	(A)/(D)	(C)/(E)
A) Autos	140.548	125.127	265.675	134.769	258.112	12,32▲	4,29▲	2,93▲
B) Com. Leves	36.249	37.347	73.596	39.071	75.590	-2,94▼	-7,22▼	-2,64▼
A + B	176.797	162.474	339.271	173.840	333.702	8,82▲	1,70▲	1,67▲
C) Caminhões	6.611	6.373	12.984	8.716	17.847	3,73▲	-24,15▼	-27,25▼
D) Ônibus	1.742	1.683	3.425	2.375	4.566	3,51▲	-26,65▼	-24,99▼
C + D	8.353	8.056	16.409	11.091	22.413	3,69▲	-24,69▼	-26,79▼
Subtotal	185.150	170.530	355.680	184.931	356.115	8,57▲	0,12▲	-0,12▼
E) Motos	171.508	178.532	350.040	155.954	307.909	-3,93▼	9,97▲	13,68▲
F) Impl. Rod.	5.008	4.344	9.352	6.194	12.397	15,29▲	-19,15▼	-24,56▼
Outros	13.265	13.292	26.557	12.982	25.034	-0,20▼	2,18▲	6,08▲
Total	374.931	366.698	741.629	360.061	701.455	2,25▲	4,13▲	5,73▲

Participação no acumulado

Segmento	2026		2025
A) Autos	35,8	▼	36,8
B) Com. Leves	9,9	▼	10,8
A + B	45,7	▼	47,6
C) Caminhões	1,8	▼	2,5
D) Ônibus	0,5	▼	0,7
C + D	2,2	▼	3,2
Subtotal	48,0	▼	50,8
E) Motos	47,2	▲	43,9
F) Impl. Rod.	1,3	▼	1,8
Outros	3,6	▼	3,6

Emplacamento Automóveis e Comerciais Leves Fev/2026



Segmentos	2026	2026	2026	2025	2025	Variação		
	Fev (A)	Jan (B)	Acumulado (C)	Fev (D)	Acumulado (E)	(A)/(B)	(A)/(D)	(C)/(E)
A) Autos	140.548	125.127	265.675	134.769	258.112	12,32 ▲	4,29 ▲	2,93 ▲
B) Com. Leves	36.249	37.347	73.596	39.071	75.590	-2,94 ▼	-7,22 ▼	-2,64 ▼
A + B	176.797	162.474	339.271	173.840	333.702	8,82 ▲	1,70 ▲	1,67 ▲

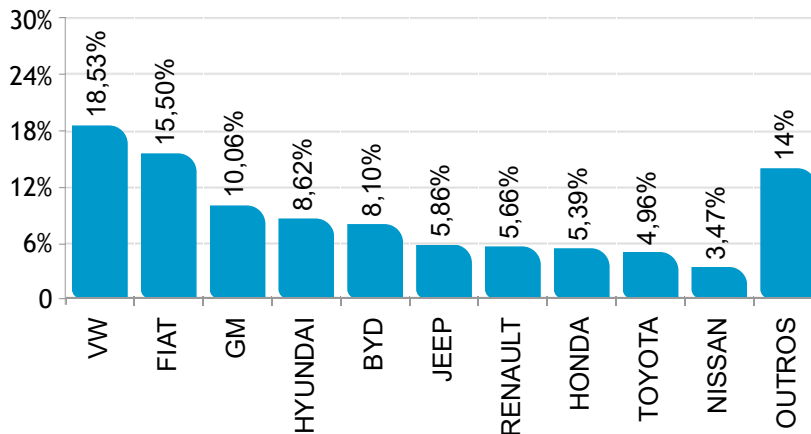
Participação no acumulado

Segmento	2026		2025
A) Autos	35,8	▼	36,8
B) Com. Leves	9,9	▼	10,8
A + B	45,7	▼	47,6

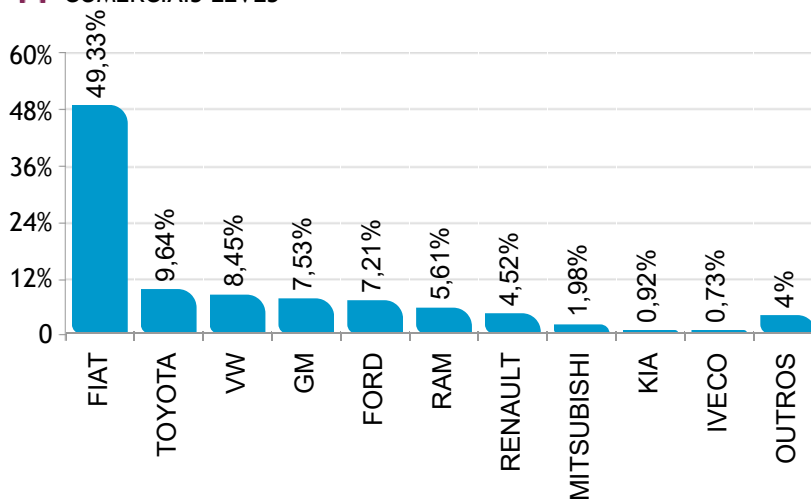
Participação de mercado Fevereiro/2026



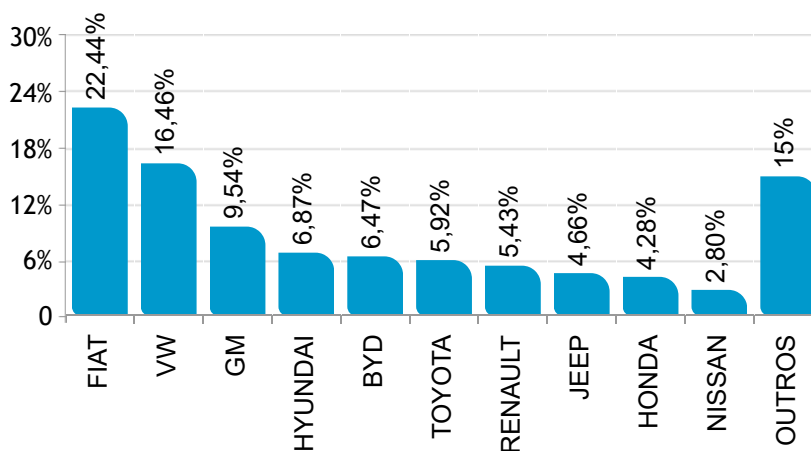
 AUTOMÓVEIS



 COMERCIAIS LEVES



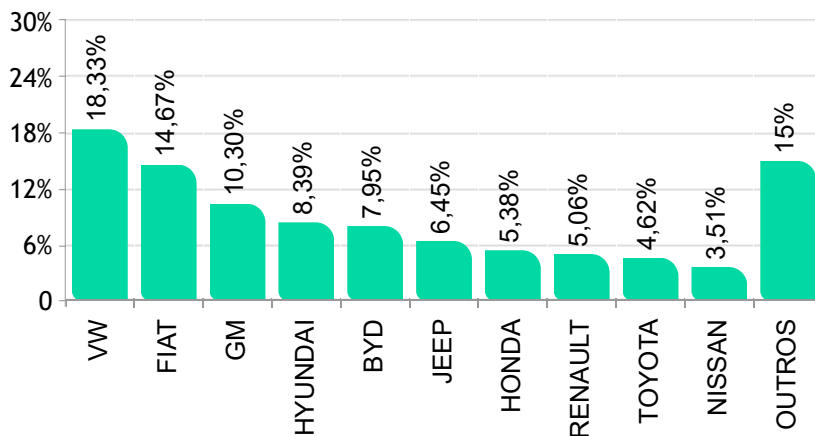
  AUTOMÓVEIS E COMERCIAIS LEVES



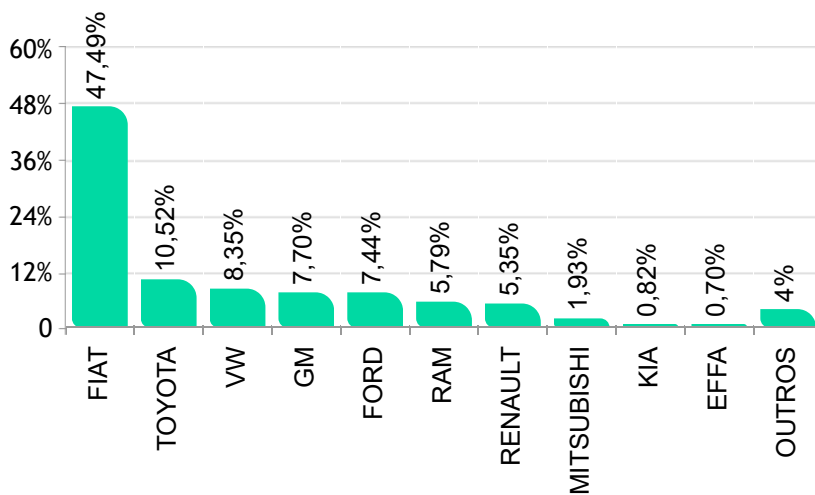
Participação de mercado - Acumulado Fevereiro/2026



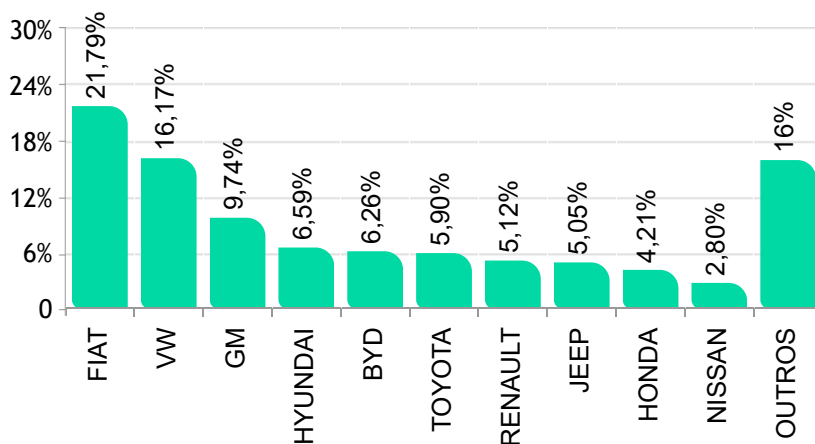
 AUTOMÓVEIS



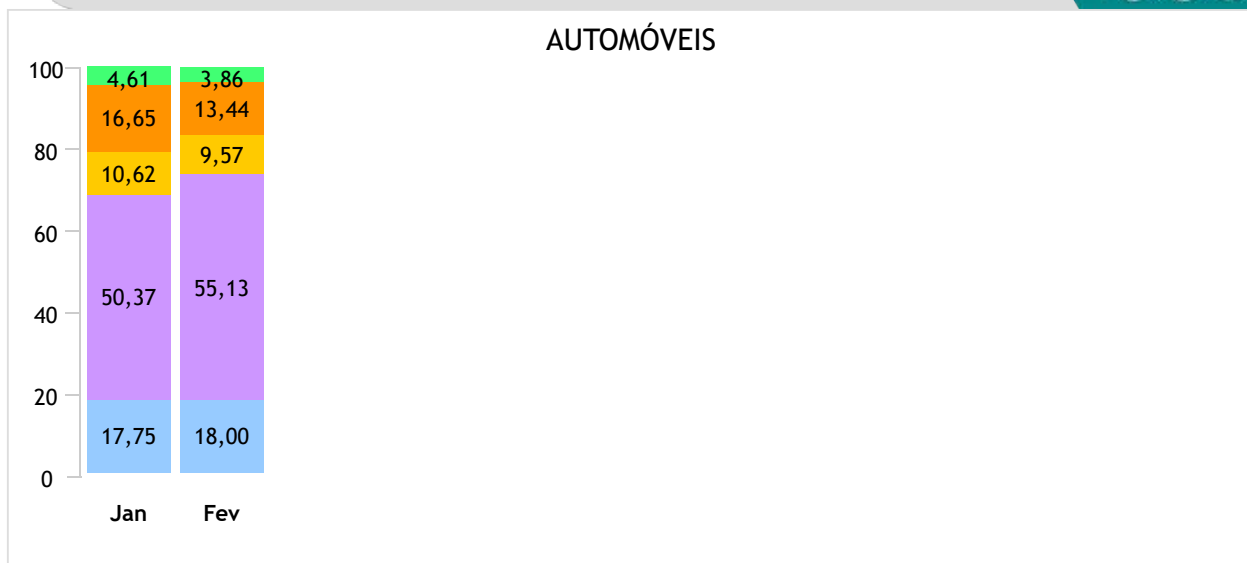
 COMERCIAIS LEVES



  AUTOMÓVEIS E COMERCIAIS LEVES



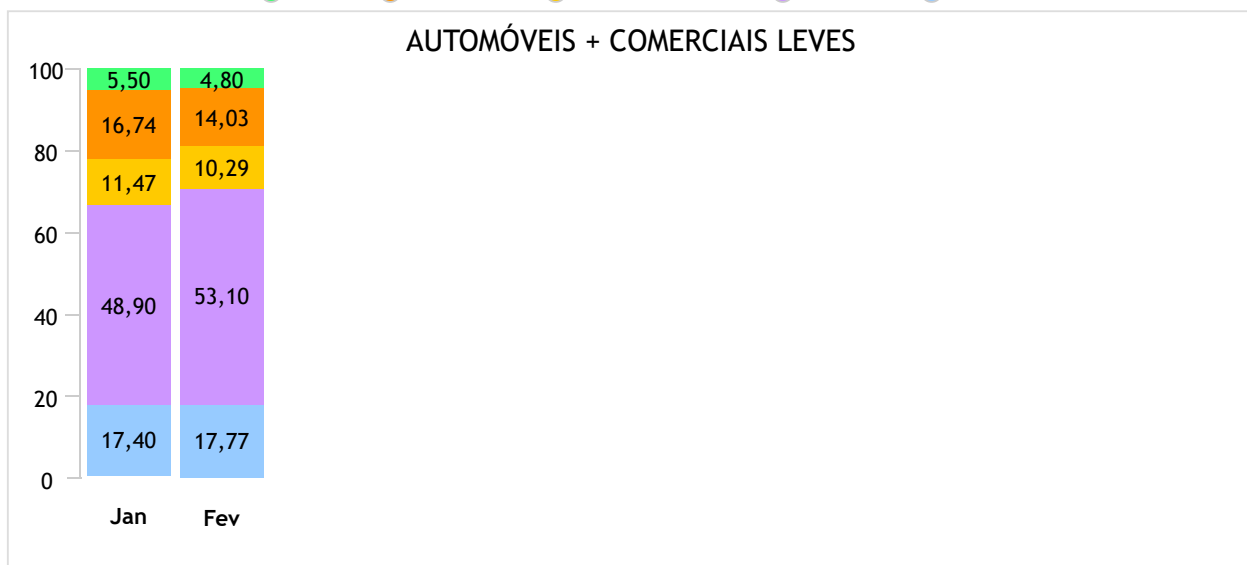
Emplacamento / Regiões até Fevereiro/2026



● Norte ● Nordeste ● Centro-Oeste ● Sudeste ● Sul



● Norte ● Nordeste ● Centro-Oeste ● Sudeste ● Sul



● Norte ● Nordeste ● Centro-Oeste ● Sudeste ● Sul

Ranking dos emplacamentos em Fevereiro/2026



 AUTOMÓVEIS

	Modelo	Fev/26
1°	VW/POLO	7.517
2°	FIAT/MOBI	6.560
3°	FIAT/ARGO	6.478
4°	GM/ONIX	6.450
5°	VW/T CROSS	5.667
6°	VW/TERA	5.358
7°	RENAULT/KWID	5.194
8°	HYUNDAI/HB20	5.124
9°	HYUNDAI/CRETA	5.045
10°	BYD/DOLPHIN MINI	4.874
11°	JEEP/COMPASS	4.169
12°	GM/TRACKER	4.003
13°	VW/NIVUS	3.851
14°	FIAT/FASTBACK	3.833
15°	BYD/SONG	3.702
16°	GWM/HAVAL H6	3.237
17°	FIAT/PULSE	3.057
18°	HONDA/HR-V	2.948
19°	TOYOTA/COROLLA CROSS	2.899
20°	NISSAN/KICKS	2.875
21°	JEEP/RENEGADE	2.686
22°	HONDA/WR-V	2.630
23°	VW/VIRTUS	2.489
24°	CAOA CHERY/TIGGO 7	2.205
25°	TOYOTA/COROLLA	2.149
26°	GM/ONIX PLUS	1.994
27°	FIAT/CRONOS	1.856
28°	HYUNDAI/HB20S	1.855
29°	JEEP/COMMANDER	1.371
30°	NISSAN/KAIT	1.294
31°	BYD/DOLPHIN	1.193
32°	OMODA JAECOO/OMODA 5	1.179
33°	RENAULT/KARDIAN	1.122
34°	HONDA/CITY	1.058
35°	TOYOTA/HILUX SW4	1.031
36°	GM/SPIN	1.024
37°	VW/TAOS	1.022
38°	CAOA CHERY/TIGGO 8	973
39°	CITROEN/BASALT	971
40°	RENAULT/DUSTER	951
41°	BYD/KING	907
42°	HONDA/CITY HATCH	873
43°	CITROEN/C3	779
44°	FORD/TERRITORY	682
45°	GWM/HAVAL H9	672
46°	NISSAN/VERSA	625
47°	RENAULT/BOREAL	611
48°	TOYOTA/YARIS CROSS	593
49°	MITSUBISHI/ECLIPSE CROSS	555
50°	PEUGEOT/2008	551

 COMERCIAIS LEVES

	Modelo	Fev/26
1°	FIAT/STRADA	11.191
2°	FIAT/TORO	3.941
3°	TOYOTA/HILUX	3.304
4°	VW/SAVEIRO	2.827
5°	FORD/RANGER	2.048
6°	RAM/RAMPAGE	1.889
7°	FIAT/FIORINO	1.821
8°	GM/S10	1.578
9°	GM/MONTANA	1.066
10°	RENAULT/OROCH	808
11°	MITSUBISHI/TRITON	710
12°	RENAULT/MASTER	655
13°	FIAT/TITANO	367
14°	FIAT/SCUDO	364
15°	KIA/K2500	324
16°	FORD/MAVERICK	297
17°	GWM/POER	258
18°	VW/AMAROK	233
19°	VW TRUCK E BUS/EXPRESS	204
20°	FIAT/DUCATO	197
21°	FORD/TRANSIT	195
22°	TOYOTA/HIACE	185
23°	EFFA/V21	185
24°	IVECO/DAILY	177
25°	RENAULT/KANGOO	175
26°	PEUGEOT/EXPERT	130
27°	RAM/DAKOTA	114
28°	CITROEN/JUMPY	92
29°	GM/SILVERADO	86
30°	NISSAN/FRONTIER	83
31°	FOTON/AUMARK S 315	78
32°	IVECO/DAILY 30-130	77
33°	FORD/F150	75
34°	M.BENZ/SPRINTER 417	55
35°	M.BENZ/SPRINTER 317	53
36°	BYD/SHARK	51
37°	SHINERAY/TLUX	45
38°	FOTON/TUNLAND	44
39°	JAC/HUNTER	39
40°	PEUGEOT/PARTNER	34
41°	EFFA/V22	34
42°	CITROEN/JUMPER	28
43°	RAM/3500	25
44°	HYUNDAI/HR	23
45°	PEUGEOT/BOXER	18
46°	IVECO/DAILY 35-180	10
47°	KIA/UK2500	9
48°	EFFA/V25	9
49°	MITSUBISHI/L200	7
50°	JAC/EJV5.5	5

Ranking dos emplacamentos acumulados até Fevereiro/2026



 AUTOMÓVEIS

	Modelo	Fev/26
1°	VW/POLO	13.216
2°	FIAT/ARGO	11.655
3°	VW/T CROSS	11.408
4°	GM/ONIX	11.397
5°	VW/TERA	10.350
6°	FIAT/MOBI	10.090
7°	HYUNDAI/CRETA	9.473
8°	HYUNDAI/HB20	9.188
9°	JEEP/COMPASS	8.672
10°	GM/TRACKER	8.535
11°	RENAULT/KWID	7.807
12°	FIAT/FASTBACK	7.760
13°	BYD/DOLPHIN MINI	7.713
14°	BYD/SONG	7.504
15°	VW/NIVUS	7.018
16°	FIAT/PULSE	6.250
17°	NISSAN/KICKS	5.933
18°	GWM/HAVAL H6	5.864
19°	JEEP/RENEGADE	5.738
20°	HONDA/HR-V	5.721
21°	TOYOTA/COROLLA CROSS	5.075
22°	HONDA/WR-V	4.441
23°	CAOA CHERY/TIGGO 7	4.142
24°	VW/VIRTUS	4.134
25°	GM/ONIX PLUS	3.863
26°	TOYOTA/COROLLA	3.548
27°	HYUNDAI/HB20S	3.435
28°	FIAT/CRONOS	3.216
29°	BYD/DOLPHIN	2.703
30°	JEEP/COMMANDER	2.701
31°	RENAULT/KARDIAN	2.332
32°	TOYOTA/HILUX SW4	2.261
33°	GM/SPIN	2.259
34°	VW/TAOS	2.247
35°	OMODA JAECOO/OMODA 5	2.246
36°	CAOA CHERY/TIGGO 8	2.244
37°	HONDA/CITY	2.045
38°	CITROEN/BASALT	1.998
39°	HONDA/CITY HATCH	1.944
40°	NISSAN/KAIT	1.938
41°	RENAULT/DUSTER	1.887
42°	CITROEN/C3	1.806
43°	BYD/KING	1.747
44°	GWM/HAVAL H9	1.554
45°	FORD/TERRITORY	1.533
46°	PEUGEOT/2008	1.325
47°	GEELY/EX2	1.317
48°	NISSAN/VERSA	1.278
49°	RENAULT/BOREAL	1.252
50°	mitsubishi/ECLIPSE CROSS	1.115

 COMERCIAIS LEVES

	Modelo	Fev/26
1°	FIAT/STRADA	21.732
2°	FIAT/TORO	8.035
3°	TOYOTA/HILUX	7.441
4°	VW/SAVEIRO	5.690
5°	FORD/RANGER	4.392
6°	RAM/RAMPAGE	4.033
7°	GM/S10	3.432
8°	FIAT/FIORINO	3.180
9°	GM/MONTANA	2.021
10°	RENAULT/OROCH	1.873
11°	RENAULT/MASTER	1.623
12°	mitsubishi/TRITON	1.354
13°	FIAT/TITANO	867
14°	FIAT/SCUDO	700
15°	FORD/MAVERICK	642
16°	KIA/K2500	562
17°	GWM/POER	503
18°	VW/AMAROK	451
19°	RENAULT/KANGOO	439
20°	FIAT/DUCATO	436
21°	EFFA/V21	417
22°	VW TRUCK E BUS/EXPRESS	344
23°	IVECO/DAILY	298
24°	FORD/TRANSIT	296
25°	TOYOTA/HIACE	294
26°	PEUGEOT/EXPERT	268
27°	GM/SILVERADO	212
28°	NISSAN/FRONTIER	182
29°	CITROEN/JUMPY	165
30°	IVECO/DAILY 30-130	161
31°	FOTON/AUMARK S 315	149
32°	FORD/F150	142
33°	RAM/DAKOTA	139
34°	M.BENZ/SPRINTER 317	103
35°	JAC/HUNTER	103
36°	BYD/SHARK	97
37°	M.BENZ/SPRINTER 417	96
38°	EFFA/V22	83
39°	SHINERAY/TLUX	79
40°	mitsubishi/L200	68
41°	FOTON/TUNLAND	68
42°	PEUGEOT/PARTNER	66
43°	RAM/3500	59
44°	HYUNDAI/HR	54
45°	KIA/UK2500	40
46°	PEUGEOT/BOXER	40
47°	CITROEN/JUMPER	39
48°	IVECO/DAILY 35-180	30
49°	RAM/2500	17
50°	EFFA/V25	16

Ranking por marca Fevereiro/2026



 AUTOMÓVEIS

	Fabricante	Quant.	Part.
1°	VW	26.046	18,53%
2°	FIAT	21.789	15,50%
3°	GM	14.144	10,06%
4°	HYUNDAI	12.116	8,62%
5°	BYD	11.379	8,10%
6°	JEEP	8.235	5,86%
7°	RENAULT	7.962	5,66%
8°	HONDA	7.574	5,39%
9°	TOYOTA	6.976	4,96%
10°	NISSAN	4.872	3,47%
11°	GWM	4.640	3,30%
12°	CAOA CHERY	3.401	2,42%
13°	CITROEN	2.128	1,51%
14°	OMODA JAECOO	1.834	1,30%
15°	BMW	1.103	0,78%
16°	PEUGEOT	993	0,71%
17°	FORD	947	0,67%
18°	MITSUBISHI	633	0,45%
19°	M.BENZ	539	0,38%
20°	GAC	467	0,33%
21°	GEELY	422	0,30%

 COMERCIAIS LEVES

	Fabricante	Quant.	Part.
1°	FIAT	17.881	49,33%
2°	TOYOTA	3.493	9,64%
3°	VW	3.062	8,45%
4°	GM	2.730	7,53%
5°	FORD	2.615	7,21%
6°	RAM	2.035	5,61%
7°	RENAULT	1.639	4,52%
8°	MITSUBISHI	717	1,98%
9°	KIA	333	0,92%
10°	IVECO	264	0,73%
11°	GWM	258	0,71%
12°	EFFA	228	0,63%
13°	VW TRUCK E BUS	204	0,56%
14°	PEUGEOT	182	0,50%
15°	FOTON	123	0,34%
16°	CITROEN	120	0,33%
17°	M.BENZ	112	0,31%
18°	NISSAN	83	0,23%
19°	BYD	51	0,14%
20°	JAC	45	0,12%
21°	SHINERAY	45	0,12%

  AUTOMÓVEIS + COMERCIAIS LEVES

	Fabricante	Quant.	Part.
1°	FIAT	39.670	22,44%
2°	VW	29.108	16,46%
3°	GM	16.874	9,54%
4°	HYUNDAI	12.139	6,87%
5°	BYD	11.430	6,47%
6°	TOYOTA	10.469	5,92%
7°	RENAULT	9.601	5,43%
8°	JEEP	8.236	4,66%
9°	HONDA	7.574	4,28%
10°	NISSAN	4.955	2,80%
11°	GWM	4.898	2,77%
12°	FORD	3.562	2,01%
13°	CAOA CHERY	3.401	1,92%
14°	CITROEN	2.248	1,27%
15°	RAM	2.035	1,15%
16°	OMODA JAECOO	1.834	1,04%
17°	MITSUBISHI	1.350	0,76%
18°	PEUGEOT	1.175	0,66%
19°	BMW	1.103	0,62%
20°	M.BENZ	651	0,37%
21°	GAC	467	0,26%

Ranking por marca acumulado até Fevereiro/2026



 AUTOMÓVEIS

	Fabricante	Quant.	Part.
1°	VW	48.702	18,33%
2°	FIAT	38.980	14,67%
3°	GM	27.371	10,30%
4°	HYUNDAI	22.290	8,39%
5°	BYD	21.132	7,95%
6°	JEEP	17.128	6,45%
7°	HONDA	14.295	5,38%
8°	RENAULT	13.451	5,06%
9°	TOYOTA	12.285	4,62%
10°	NISSAN	9.332	3,51%
11°	GWM	8.810	3,32%
12°	CAOA CHERY	6.949	2,62%
13°	CITROEN	4.580	1,72%
14°	OMODA JAECOO	3.523	1,33%
15°	PEUGEOT	2.335	0,88%
16°	BMW	2.063	0,78%
17°	FORD	2.043	0,77%
18°	GEELY	1.759	0,66%
19°	MITSUBISHI	1.280	0,48%
20°	GAC	1.176	0,44%
21°	VOLVO	1.112	0,42%

 COMERCIAIS LEVES

	Fabricante	Quant.	Part.
1°	FIAT	34.950	47,49%
2°	TOYOTA	7.739	10,52%
3°	VW	6.143	8,35%
4°	GM	5.666	7,70%
5°	FORD	5.473	7,44%
6°	RAM	4.259	5,79%
7°	RENAULT	3.936	5,35%
8°	MITSUBISHI	1.422	1,93%
9°	KIA	602	0,82%
10°	EFFA	516	0,70%
11°	GWM	503	0,68%
12°	IVECO	489	0,66%
13°	PEUGEOT	374	0,51%
14°	VW TRUCK E BUS	344	0,47%
15°	FOTON	219	0,30%
16°	M.BENZ	210	0,29%
17°	CITROEN	204	0,28%
18°	NISSAN	182	0,25%
19°	JAC	113	0,15%
20°	BYD	97	0,13%
21°	SHINERAY	79	0,11%

  AUTOMÓVEIS + COMERCIAIS LEVES

	Fabricante	Quant.	Part.
1°	FIAT	73.930	21,79%
2°	VW	54.845	16,17%
3°	GM	33.037	9,74%
4°	HYUNDAI	22.344	6,59%
5°	BYD	21.229	6,26%
6°	TOYOTA	20.024	5,90%
7°	RENAULT	17.387	5,12%
8°	JEEP	17.129	5,05%
9°	HONDA	14.295	4,21%
10°	NISSAN	9.514	2,80%
11°	GWM	9.313	2,75%
12°	FORD	7.516	2,22%
13°	CAOA CHERY	6.949	2,05%
14°	CITROEN	4.784	1,41%
15°	RAM	4.259	1,26%
16°	OMODA JAECOO	3.523	1,04%
17°	PEUGEOT	2.709	0,80%
18°	MITSUBISHI	2.702	0,80%
19°	BMW	2.063	0,61%
20°	GEELY	1.759	0,52%
21°	M.BENZ	1.251	0,37%

Participação por motorização Fevereiro/2026



Segmentos	2026	2026	2026	2025	2025	Variação		
	Fev (A)	Jan (B)	Acumulado (C)	Fev (D)	Acumulado (E)	(A)/(B)	(A)/(D)	(C)/(E)
A) Autos	140.548	125.127	265.675	134.769	258.112	12,32▲	4,29▲	2,93▲
Até 1.0	83.675	70.073	153.748	70.977	131.694	19,41▲	17,89▲	16,75▲
De 1.0 Até 2.0	53.573	51.131	104.704	60.916	120.240	4,78▲	-12,05▼	-12,92▼
Acima de 2.0	3.300	3.923	7.223	2.876	6.178	-15,88▼	14,74▲	16,91▲
B) Com. Leves	36.249	37.347	73.596	39.071	75.590	-2,94▼	-7,22▼	-2,64▼
Até 1.0	2.546	2.509	5.055	2.400	4.422	1,47▲	6,08▲	14,31▲
De 1.0 Até 2.0	20.010	19.451	39.461	22.290	42.295	2,87▲	-10,23▼	-6,70▼
Acima de 2.0	13.693	15.387	29.080	14.381	28.873	-11,01▼	-4,78▼	0,72▲
A + B	176.797	162.474	339.271	173.840	333.702	8,82▲	1,70▲	1,67▲
Até 1.0	86.221	72.582	158.803	73.377	136.116	18,79▲	17,50▲	16,67▲
De 1.0 Até 2.0	73.583	70.582	144.165	83.206	162.535	4,25▲	-11,57▼	-11,30▼
Acima de 2.0	16.993	19.310	36.303	17.257	35.051	-12,00▼	-1,53▼	3,57▲

Participação no acumulado

Segmento	2026		2025
A) Autos			
Até 1.0	57,87	▲	51,02
De 1.0 Até 2.0	39,41	▼	46,58
Acima de 2.0	2,72	▲	2,39
B) Com. Leves			
Até 1.0	6,87	▲	5,85
De 1.0 Até 2.0	53,62	▼	55,95
Acima de 2.0	39,51	▲	39,23
A + B			
Até 1.0	46,81	▲	40,79
De 1.0 Até 2.0	42,49	▼	48,71
Acima de 2.0	10,70	▲	10,50

Modelos mais emplacados acumulado até Fev/2026



AUTOMÓVEIS

Veículos de Entrada

	Modelo	2026 Jan	2026 Fev		2026 Acumulado	Part.
1°	FIAT/MOBI	3.530	6.560	▲	10.090	55,93%
2°	RENAULT/KWID	2.613	5.194	▲	7.807	43,27%
3°	RENAULT/E-KWID	87	47	▼	134	0,74%
4°	FIAT/UNO	1	3	▲	4	0,02%
5°	VW/GOL	0,00	2	=	2	0,01%
6°	FIAT/PALIO	1	0,00	=	1	0,01%
7°	GM/CELTA	1	0,00	=	1	0,01%
8°	VW/BRASILIA	1	0,00	=	1	0,01%
9°	CAOA CHERY/QQ	0,00	1	=	1	0,01%
Total		6.234	11.807	▲	18.041	100%

Hatch Pequenos

	Modelo	2026 Jan	2026 Fev		2026 Acumulado	Part.
1°	VW/POLO	5.699	7.517	▲	13.216	21,06%
2°	FIAT/ARGO	5.177	6.478	▲	11.655	18,57%
3°	GM/ONIX	4.947	6.450	▲	11.397	18,16%
4°	HYUNDAI/HB20	4.064	5.124	▲	9.188	14,64%
5°	BYD/DOLPHIN MINI	2.839	4.874	▲	7.713	12,29%
6°	BYD/DOLPHIN	1.510	1.193	▼	2.703	4,31%
7°	HONDA/CITY HATCH	1.071	873	▼	1.944	3,10%
8°	CITROEN/C3	1.027	779	▼	1.806	2,88%
9°	GEELY/EX2	1.124	193	▼	1.317	2,10%
10°	PEUGEOT/208	568	442	▼	1.010	1,61%
11°	GWM/ORA 03	193	226	▲	419	0,67%
12°	MG/MG4	64	69	▲	133	0,21%
Total		28.410	34.344	▲	62.754	100%

Hatch Médios

	Modelo	2026 Jan	2026 Fev		2026 Acumulado	Part.
1°	AUDI/A3	10	12	▲	22	45,83%
2°	BMW/M135I	1	6	▲	7	14,58%
3°	HONDA/CIVIC TYPE-R	2	4	▲	6	12,50%
4°	VW/GOLF	3	3	=	6	12,50%
5°	HYUNDAI/I30	1	1	=	2	4,17%
6°	M.BENZ/A45 AMG	0,00	2	=	2	4,17%
Total		18	30	▲	48	100%

Modelos mais emplacados acumulado até Fevereiro/2026



Sedans Pequenos

	Modelo	2026 Jan	2026 Fev		2026 Acumulado	Part.
1°	HYUNDAI/HB20S	1.580	1.855	▲	3.435	51,58%
2°	FIAT/CRONOS	1.360	1.856	▲	3.216	48,30%
3°	FORD/KA SEDAN	2	2	=	4	0,06%
4°	FIAT/SIENA	0,00	1	=	1	0,02%
5°	GM/PRISMA	0,00	1	=	1	0,02%
6°	RENAULT/LOGAN	0,00	1	=	1	0,02%
7°	TOYOTA/ETIOS SEDAN	0,00	1	=	1	0,02%
	Total	2.942	3.717	▲	6.659	100%

Sedans Compactos

	Modelo	2026 Jan	2026 Fev		2026 Acumulado	Part.
1°	VW/VIRTUS	1.645	2.489	▲	4.134	36,51%
2°	GM/ONIX PLUS	1.869	1.994	▲	3.863	34,12%
3°	HONDA/CITY	987	1.058	▲	2.045	18,06%
4°	NISSAN/VERSA	653	625	▼	1.278	11,29%
5°	FORD/CORCEL	0,00	1	=	1	0,01%
6°	GM/COBALT	0,00	1	=	1	0,01%
	Total	5.155	6.168	▲	11.323	100%

Modelos mais emplacados acumulado até Fevereiro/2026



Sedans médios

	Modelo	2026 Jan	2026 Fev		2026 Acumulado	Part.
1°	TOYOTA/COROLLA	1.399	2.149	▲	3.548	54,78%
2°	BYD/KING	840	907	▲	1.747	26,97%
3°	BYD/SEAL	214	126	▼	340	5,25%
4°	VW/JETTA	154	121	▼	275	4,25%
5°	NISSAN/SENTRA	105	77	▼	182	2,81%
6°	AUDI/A5	56	56	=	112	1,73%
7°	BMW/M235I	13	39	▲	52	0,80%
8°	CAOA CHERY/ARRIZO 6	35	15	▼	50	0,77%
9°	M.BENZ/CLA200	20	16	▼	36	0,56%
10°	AUDI/A3 SEDAN	24	9	▼	33	0,51%
11°	GAC/AION ES	9	14	▲	23	0,36%
12°	BMW/420I	8	10	▲	18	0,28%
13°	AUDI/RS3	8	7	▼	15	0,23%
14°	BMW/220	3	12	▲	15	0,23%
15°	M.BENZ/CLA45	4	8	▲	12	0,19%
16°	M.BENZ/CLA35	3	5	▲	8	0,12%
17°	HONDA/CIVIC	4	1	▼	5	0,08%
18°	GM/CRUZE SEDAN	0,00	2	=	2	0,03%
19°	M.BENZ/AMG C63S	1	1	=	2	0,03%
20°	TESLA/MODEL 3	1	0,00	=	1	0,02%
21°	JMEV/GSE	0,00	1	=	1	0,02%
	Total	2.901	3.576	▲	6.477	100%

Sedans Grandes

	Modelo	2026 Jan	2026 Fev		2026 Acumulado	Part.
1°	BMW/320I	240	278	▲	518	63,56%
2°	M.BENZ/CLASSE C	69	79	▲	148	18,16%
3°	PORSCHE/PANAMERA	17	18	▲	35	4,29%
4°	BMW/330E	10	14	▲	24	2,94%
5°	M.BENZ/CLASSE E	10	9	▼	19	2,33%
6°	M.BENZ/AMG GT63S	4	5	▲	9	1,10%
7°	BMW/I4	6	2	▼	8	0,98%
8°	BMW/I7	6	2	▼	8	0,98%
9°	HONDA/ACCORD	6	2	▼	8	0,98%
10°	AUDI/A6	7	0,00	=	7	0,86%
11°	ZEEKR/001	5	2	▼	7	0,86%
12°	BMW/530E	1	4	▲	5	0,61%
	Total	392	423	▲	815	100%

Modelos mais emplacados acumulado até Fevereiro/2026



Sw Médios

	Modelo	2026 Jan	2026 Fev		2026 Acumulado	Part.
1°	VW/PARATI	1	1	=	2	100,00%
	Total	1	1	=	2	100%

Sw Grandes

	Modelo	2026 Jan	2026 Fev		2026 Acumulado	Part.
1°	AUDI/RS6 AVANT	6	1	▼	7	100,00%
	Total	6	1	▼	7	100%

Monocab

	Modelo	2026 Jan	2026 Fev		2026 Acumulado	Part.
1°	FIAT/DOBLO	1	1	=	2	50,00%
2°	HONDA/FIT	1	1	=	2	50,00%
	Total	2	2	=	4	100%

Modelos mais emplacados acumulado até Fevereiro/2026



Grandcab

	Modelo	2026 Jan	2026 Fev		2026 Acumulado	Part.
1°	GM/SPIN	1.235	1.024	▼	2.259	98,78%
2°	KIA/CARNIVAL	5	20	▲	25	1,09%
3°	CHRYSLER/PACIFICA	1	0,00	=	1	0,04%
4°	HYUNDAI/STARIA	0,00	1	=	1	0,04%
	Total	1.241	1.046	▼	2.287	100%

Sports

	Modelo	2026 Jan	2026 Fev		2026 Acumulado	Part.
1°	PORSCHE/911	137	111	▼	248	50,92%
2°	FORD/MUSTANG	39	23	▼	62	12,73%
3°	BMW/M2	27	17	▼	44	9,03%
4°	BMW/M3	13	26	▲	39	8,01%
5°	GM/CORVETTE	15	13	▼	28	5,75%
6°	MG/CYBERSTER	12	3	▼	15	3,08%
7°	PORSCHE/BOXSTER	10	1	▼	11	2,26%
8°	DODGE/CHALLENGER	5	3	▼	8	1,64%
9°	M.BENZ/SL63S	3	3	=	6	1,23%
	Total	277	210	▼	487	100%

Modelos mais emplacados acumulado até Fevereiro/2026



Suv's

	Modelo	2026 Jan	2026 Fev		2026 Acumulado	Part.
1°	VW/T CROSS	5.741	5.667	▼	11.408	7,28%
2°	VW/TERA	4.992	5.358	▲	10.350	6,61%
3°	HYUNDAI/CRETA	4.428	5.045	▲	9.473	6,05%
4°	JEEP/COMPASS	4.503	4.169	▼	8.672	5,54%
5°	GM/TRACKER	4.532	4.003	▼	8.535	5,45%
6°	FIAT/FASTBACK	3.927	3.833	▼	7.760	4,95%
7°	BYD/SONG	3.802	3.702	▼	7.504	4,79%
8°	VW/NIVUS	3.167	3.851	▲	7.018	4,48%
9°	FIAT/PULSE	3.193	3.057	▼	6.250	3,99%
10°	NISSAN/KICKS	3.058	2.875	▼	5.933	3,79%
11°	GWM/HAVAL H6	2.627	3.237	▲	5.864	3,74%
12°	JEEP/RENEGADE	3.052	2.686	▼	5.738	3,66%
13°	HONDA/HR-V	2.773	2.948	▲	5.721	3,65%
14°	TOYOTA/COROLLA CROSS	2.176	2.899	▲	5.075	3,24%
15°	HONDA/WR-V	1.811	2.630	▲	4.441	2,84%
16°	CAOA CHERY/TIGGO 7	1.937	2.205	▲	4.142	2,64%
17°	JEEP/COMMANDER	1.330	1.371	▲	2.701	1,72%
18°	RENAULT/KARDIAN	1.210	1.122	▼	2.332	1,49%
19°	TOYOTA/HILUX SW4	1.230	1.031	▼	2.261	1,44%
20°	VW/TAOS	1.225	1.022	▼	2.247	1,43%
21°	OMODA JAECOO/OMODA 5	1.067	1.179	▲	2.246	1,43%
22°	CAOA CHERY/TIGGO 8	1.271	973	▼	2.244	1,43%
23°	CITROEN/BASALT	1.027	971	▼	1.998	1,28%
24°	NISSAN/KAIT	644	1.294	▲	1.938	1,24%
25°	RENAULT/DUSTER	936	951	▲	1.887	1,20%
26°	GWM/HAVAL H9	882	672	▼	1.554	0,99%
27°	FORD/TERRITORY	851	682	▼	1.533	0,98%
28°	PEUGEOT/2008	774	551	▼	1.325	0,85%
29°	RENAULT/BOREAL	641	611	▼	1.252	0,80%
30°	MITSUBISHI/ECLIPSE CROSS	560	555	▼	1.115	0,71%
31°	BYD/YUAN	525	545	▲	1.070	0,68%
32°	OMODA JAECOO/JAECOO 7	476	458	▼	934	0,60%
33°	GAC/GS4	488	309	▼	797	0,51%
34°	TOYOTA/RAV4	488	299	▼	787	0,50%
35°	GWM/TANK 300	363	423	▲	786	0,50%
36°	LEAPMOTOR/C10	441	304	▼	745	0,48%
37°	TOYOTA/YARIS CROSS	14	593	▲	607	0,39%
38°	CITROEN/AIRCROSS	290	316	▲	606	0,39%
39°	BMW/X1	276	319	▲	595	0,38%
40°	CAOA CHERY/TIGGO 5X	305	207	▼	512	0,33%
	Total	77.486	79.160	▲	156.646	100%

Modelos mais emplacados acumulado até Fevereiro/2026



Sub Segmento	2026 Fev	2026 Jan		2026 Acumulado	2025 Acumulado	
AU - SUVs	56,34%	61,95%	▼	58,98%	55,86%	▲
AU - HATCH PEQUENO	24,44%	22,71%	▲	23,63%	22,21%	▲
AU - ENTRADA	8,40%	4,98%	▲	6,79%	6,42%	▲
AU - SEDAN COMPACTO	4,39%	4,12%	▲	4,26%	6,68%	▼
AU - SEDAN PEQUENO	2,65%	2,35%	▲	2,51%	3,05%	▼
AU - SEDAN MEDIO	2,55%	2,32%	▲	2,44%	3,89%	▼
AU - GRANDCAB	0,74%	0,99%	▼	0,86%	1,20%	▼
AU - SEDAN GRANDE	0,30%	0,31%	▼	0,31%	0,43%	▼
AU - SPORT	0,15%	0,22%	▼	0,18%	0,22%	▼
AU - HATCH MEDIO	0,02%	0,01%	▲	0,02%	0,02%	=
AU - OUTROS	0,01%	0,02%	▼	0,01%	0,02%	▼
AU - MONOCAB	0,00%	0,00%	=	0,00%	0,00%	=
AU - SW GRANDE	0,00%	0,00%	=	0,00%	0,00%	=
Total	100%	100%		100%	100%	

Modelos mais emplacados acumulado até Fevereiro/2026



COMERCIAIS LEVES

Pick-up's Pequenas

	Modelo	2026 Jan	2026 Fev		2026 Acumulado	Part.
1°	FIAT/STRADA	10.540	11.191	▲	21.731	79,24%
2°	VW/SAVEIRO	2.863	2.827	▼	5.690	20,75%
3°	GM/MONTANA	0,00	2	=	2	0,01%
Total		13.403	14.020	▲	27.423	100%

Pick-up's Grandes

	Modelo	2026 Jan	2026 Fev		2026 Acumulado	Part.
1°	FIAT/TORO	4.094	3.941	▼	8.035	22,23%
2°	TOYOTA/HILUX	4.137	3.304	▼	7.441	20,59%
3°	FORD/RANGER	2.344	2.048	▼	4.392	12,15%
4°	RAM/RAMPAGE	2.144	1.889	▼	4.033	11,16%
5°	GM/S10	1.854	1.578	▼	3.432	9,49%
6°	GM/MONTANA	955	1.064	▲	2.019	5,59%
7°	RENAULT/OROCH	1.065	808	▼	1.873	5,18%
8°	MITSUBISHI/TRITON	644	710	▲	1.354	3,75%
9°	FIAT/TITANO	500	367	▼	867	2,40%
10°	FORD/MAVERICK	345	297	▼	642	1,78%
11°	GWM/POER	245	258	▲	503	1,39%
Total		19.116	17.030	▼	36.146	100%

Furgões

	Modelo	2026 Jan	2026 Fev		2026 Acumulado	Part.
1°	RENAULT/MASTER	966	654	▼	1.620	25,62%
2°	FIAT/SCUDO	336	364	▲	700	11,07%
3°	KIA/K2500	238	324	▲	562	8,89%
4°	FIAT/DUCATO	238	197	▼	435	6,88%
5°	EFFA/V21	232	185	▼	417	6,59%
6°	VW TRUCK E BUS/EXPRESS	140	204	▲	344	5,44%
7°	IVECO/DAILY	121	177	▲	298	4,71%
Total		3.165	3.159	▼	6.324	100%

Modelos mais emplacados acumulado até Fevereiro/2026



Furgões Pequenos

	Modelo	2026 Jan	2026 Fev		2026 Acumulado	Part.
1°	FIAT/FIORINO	1.359	1.821	▲	3.180	86,27%
2°	RENAULT/KANGOO	264	175	▼	439	11,91%
3°	PEUGEOT/PARTNER	32	34	▲	66	1,79%
4°	RENAULT/KWID	0,00	1	=	1	0,03%
Total		1.655	2.031	▲	3.686	100%

Sub Segmento	2026 Fev	2026 Jan		2026 Acumulado	2025 Acumulado	
CL - PICK-UP GRANDE	46,99%	51,20%	▼	49,13%	51,73%	▼
CL - PICK-UP PEQUENA	38,69%	35,90%	▲	37,27%	35,26%	▲
CL - FURGAO	8,72%	8,48%	▲	8,59%	9,39%	▼
CL - FURGAO PEQUENO	5,60%	4,43%	▲	5,01%	3,61%	▲
Total	100%	100%		100%	100%	

Mercado de Eletrificados Autos



Eletrificados	2026	2026	2026	2025	2025	Variação		
	Fev (A)	Jan (B)	Acumulado (C)	Fev (D)	Acumulado (E)	(A)/(B)	(A)/(D)	(C)/(E)
A) Híbridos	19.250	18.993	38.243	11.641	24.305	1,35▲	65,36▲	57,35▲
B) Elétricos	8.654	8.195	16.849	4.469	8.103	5,60▲	93,65▲	107,94▲
Tot. Eletrificados	27.904	27.188	55.092	16.110	32.408	2,63▲	73,21▲	70,00▲

HÍBRIDOS MÊS

	Fabricante	Quant.	Part.
1°	BYD	4.620	24,00%
2°	TOYOTA	4.261	22,14%
3°	GWM	3.742	19,44%
4°	FIAT	1.798	9,34%
5°	OMODA JAECOO	1.772	9,21%
6°	M.BENZ	513	2,66%
7°	PEUGEOT	336	1,75%
8°	BMW	334	1,74%
9°	GAC	309	1,61%
10°	LEAPMOTOR	297	1,54%
11°	VOLVO	210	1,09%
12°	PORSCHE	167	0,87%
13°	LAND ROVER	152	0,79%
14°	JETOUR	126	0,65%
15°	DENZA	124	0,64%

ELÉTRICOS MÊS

	Fabricante	Quant.	Part.
1°	BYD	6.759	78,10%
2°	GM	443	5,12%
3°	GEELY	422	4,88%
4°	GWM	226	2,61%
5°	VOLVO	183	2,11%
6°	GAC	158	1,83%
7°	MG	114	1,32%
8°	OMODA JAECOO	62	0,72%
9°	ZEEKR	61	0,70%
10°	RENAULT	48	0,55%
11°	MINI	44	0,51%
12°	JAC	32	0,37%
13°	BMW	29	0,34%
14°	LEAPMOTOR	20	0,23%
15°	PORSCHE	16	0,18%

HÍBRIDOS ACUMULADO

	Fabricante	Quant.	Part.
1°	BYD	9.262	24,22%
2°	TOYOTA	8.205	21,45%
3°	GWM	6.837	17,88%
4°	FIAT	4.004	10,47%
5°	OMODA JAECOO	3.420	8,94%
6°	M.BENZ	983	2,57%
7°	GAC	797	2,08%
8°	LEAPMOTOR	704	1,84%
9°	PEUGEOT	684	1,79%
10°	BMW	641	1,68%
11°	VOLVO	538	1,41%
12°	CAOA CHERY	337	0,88%
13°	PORSCHE	326	0,85%
14°	LAND ROVER	312	0,82%
15°	DENZA	254	0,66%

ELÉTRICOS ACUMULADO

	Fabricante	Quant.	Part.
1°	BYD	11.870	70,45%
2°	GEELY	1.759	10,44%
3°	GM	838	4,97%
4°	VOLVO	573	3,40%
5°	GWM	419	2,49%
6°	GAC	378	2,24%
7°	MG	217	1,29%
8°	RENAULT	138	0,82%
9°	ZEEKR	114	0,68%
10°	OMODA JAECOO	101	0,60%
11°	MINI	81	0,48%
12°	JAC	74	0,44%
13°	BMW	66	0,39%
14°	LEAPMOTOR	54	0,32%
15°	PORSCHE	43	0,26%

Mercado de Eletrificadas Comerciais Leves



Eletrificadas	2026		2026	2025		Variação		
	Fev (A)	Jan (B)	Acumulado (C)	Fev (D)	Acumulado (E)	(A)/(B)	(A)/(D)	(C)/(E)
A) Híbridos	172	175	347	96	225	-1,71▼	79,17▲	54,22▲
B) Elétricos	10	24	34	21	83	-58,33▼	-52,38▼	-59,04▼
Tot. Eletrificadas	182	199	381	117	308	-8,54▼	55,56▲	23,70▲

HÍBRIDOS MÊS

	Fabricante	Quant.	Part.
1°	FORD	77	44,77%
2°	BYD	51	29,65%
3°	FOTON	44	25,58%

ELÉTRICOS MÊS

	Fabricante	Quant.	Part.
1°	JAC	7	70,00%
2°	FARIZON	2	20,00%
3°	HITECH E	1	10,00%

HÍBRIDOS ACUMULADO

	Fabricante	Quant.	Part.
1°	FORD	182	52,45%
2°	BYD	97	27,95%
3°	FOTON	68	19,60%

ELÉTRICOS ACUMULADO

	Fabricante	Quant.	Part.
1°	JAC	11	32,35%
2°	FARIZON	4	11,76%
3°	FEVER	4	11,76%
4°	RADAR	4	11,76%
5°	RENAULT	3	8,82%
6°	ARROW	2	5,88%
7°	SOKON	2	5,88%
8°	FOTON	1	2,94%
9°	GM	1	2,94%
10°	HITECH E	1	2,94%
11°	M.BENZ	1	2,94%

Mercado de Eletrificados Autos e Comerciais Leves



Eletrificados	2026	2026	2026	2025	2025	Variação		
	Fev (A)	Jan (B)	Acumulado (C)	Fev (D)	Acumulado (E)	(A)/(B)	(A)/(D)	(C)/(E)
A) Híbridos	19.422	19.168	38.590	11.737	24.530	1,33▲	65,48▲	57,32▲
B) Elétricos	8.664	8.219	16.883	4.490	8.186	5,41▲	92,96▲	106,24▲
Tot. Eletrificados	28.086	27.387	55.473	16.227	32.716	2,55▲	73,08▲	69,56▲

HÍBRIDOS MÊS

	Fabricante	Quant.	Part.
1°	BYD	4.671	24,05%
2°	TOYOTA	4.261	21,94%
3°	GWM	3.742	19,27%
4°	FIAT	1.798	9,26%
5°	OMODA JAECOO	1.772	9,12%
6°	M.BENZ	513	2,64%
7°	PEUGEOT	336	1,73%
8°	BMW	334	1,72%
9°	GAC	309	1,59%
10°	LEAPMOTOR	297	1,53%
11°	VOLVO	210	1,08%
12°	PORSCHE	167	0,86%
13°	LAND ROVER	152	0,78%
14°	JETOUR	126	0,65%
15°	DENZA	124	0,64%

ELÉTRICOS MÊS

	Fabricante	Quant.	Part.
1°	BYD	6.759	78,01%
2°	GM	443	5,11%
3°	GEELY	422	4,87%
4°	GWM	226	2,61%
5°	VOLVO	183	2,11%
6°	GAC	158	1,82%
7°	MG	114	1,32%
8°	OMODA JAECOO	62	0,72%
9°	ZEEKR	61	0,70%
10°	RENAULT	48	0,55%
11°	MINI	44	0,51%
12°	JAC	39	0,45%
13°	BMW	29	0,33%
14°	LEAPMOTOR	20	0,23%
15°	PORSCHE	16	0,18%

HÍBRIDOS ACUMULADO

	Fabricante	Quant.	Part.
1°	BYD	9.359	24,25%
2°	TOYOTA	8.205	21,26%
3°	GWM	6.837	17,72%
4°	FIAT	4.004	10,38%
5°	OMODA JAECOO	3.420	8,86%
6°	M.BENZ	983	2,55%
7°	GAC	797	2,07%
8°	LEAPMOTOR	704	1,82%
9°	PEUGEOT	684	1,77%
10°	BMW	641	1,66%
11°	VOLVO	538	1,39%
12°	CAOA CHERY	337	0,87%
13°	PORSCHE	326	0,84%
14°	LAND ROVER	312	0,81%
15°	DENZA	254	0,66%

ELÉTRICOS ACUMULADO

	Fabricante	Quant.	Part.
1°	BYD	11.870	70,31%
2°	GEELY	1.759	10,42%
3°	GM	839	4,97%
4°	VOLVO	573	3,39%
5°	GWM	419	2,48%
6°	GAC	378	2,24%
7°	MG	217	1,29%
8°	RENAULT	141	0,84%
9°	ZEEKR	114	0,68%
10°	OMODA JAECOO	101	0,60%
11°	JAC	85	0,50%
12°	MINI	81	0,48%
13°	BMW	66	0,39%
14°	LEAPMOTOR	54	0,32%
15°	PORSCHE	43	0,25%



Todo emplacamento de veículo origina emissão de uma Nota Fiscal de venda. O que diferencia uma Venda Direta de uma Venda a Varejo é a identificação do emissor dessa Nota Fiscal. Se o CNPJ do emissor for de um fabricante de veículos, esta será uma Venda Direta. Já as demais, serão consideradas Vendas a Varejo.

As Vendas Diretas podem ser originadas a partir de vendas corporativas, nas quais a montadora negocia, diretamente, com grandes clientes, como frotistas e/ou locadoras, assim como, também, em operações realizadas nas concessionárias como, por exemplo, vendas feitas para taxistas, produtores rurais, PCD (Pessoas com Deficiência), entre outros.

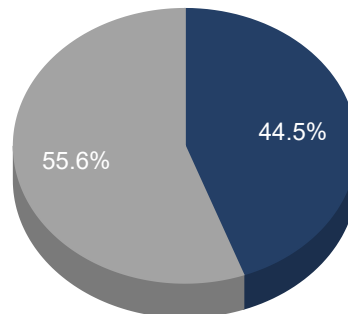
O índice ou a variação percentual de “Vendas Diretas” depende da proporção destas em relação às Vendas a Varejo.

Assim, o aumento percentual das “Vendas Diretas” pode ocorrer, como acontece atualmente, por uma queda mais significativa nas Vendas a Varejo que estão, naturalmente, mais suscetíveis às oscilações do mercado. Por essas razões, a Fenabreve recomenda cautela nas conclusões sobre o efetivo aumento das Vendas Diretas, e se coloca à disposição para esclarecer as dúvidas do mercado.

Participação de venda direta e venda varejo Fevereiro/2026

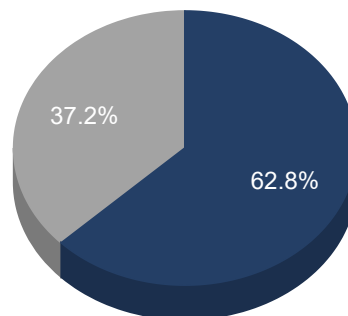


Automóveis



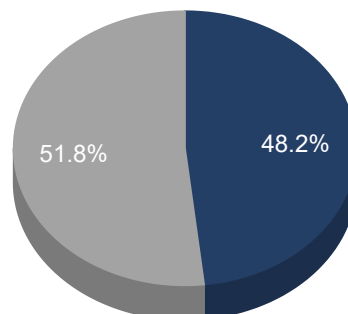
- Venda Direta
- Varejo

Comercial Leve



- Venda Direta
- Varejo

Automóveis + Comercial Leve

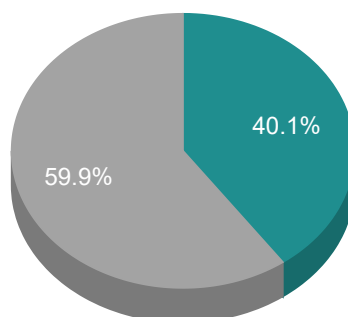


- Venda Direta
- Varejo

Participação de venda direta e varejo acumulado até Fev/2026

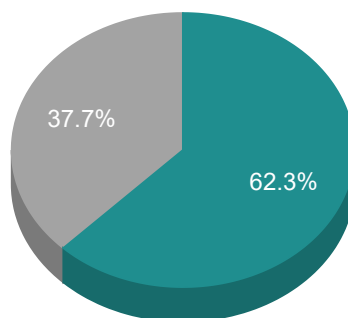


Automóveis



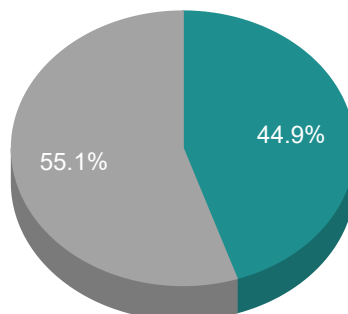
- Venda Direta
- Varejo

Comercial Leve



- Venda Direta
- Varejo

Automóveis + Comercial Leve

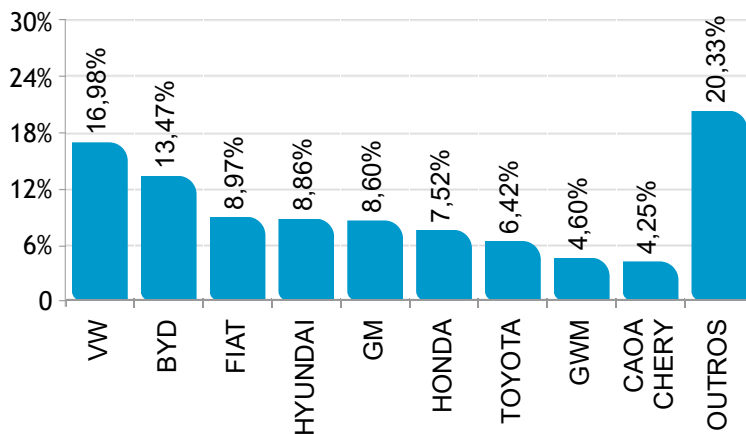


- Venda Direta
- Varejo

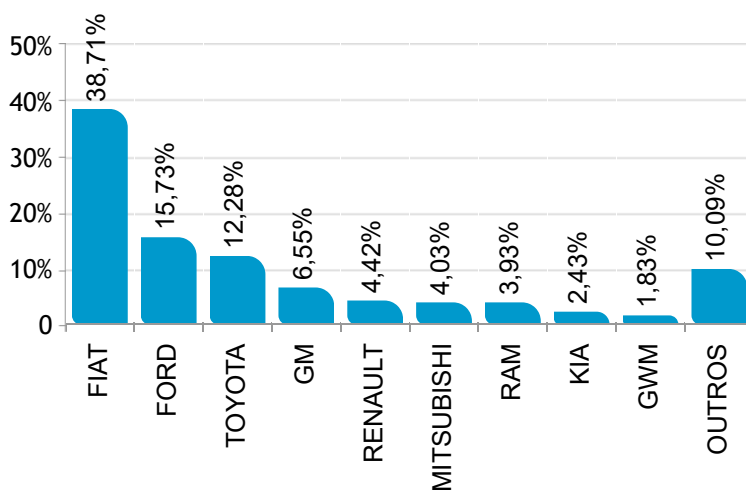
Ranking por marca de emplacamento varejo Fevereiro/2026



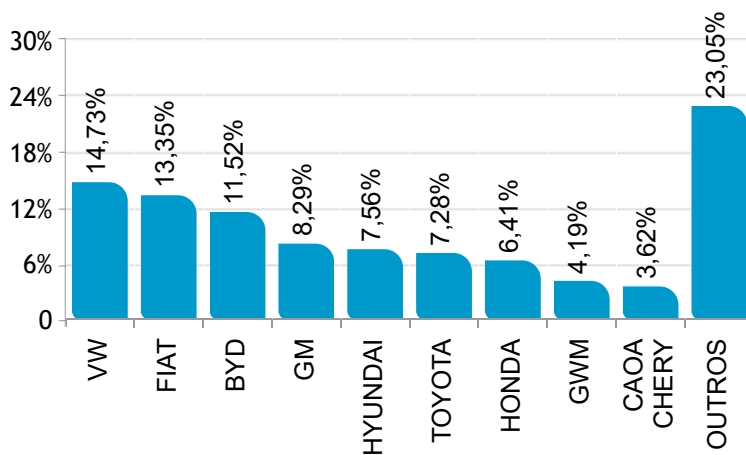
 AUTOMÓVEIS



 COMERCIAIS LEVES



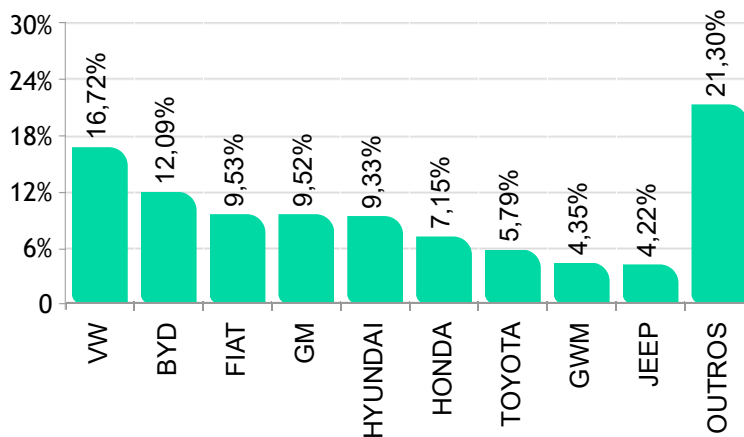
  AUTOMÓVEIS E COMERCIAIS LEVES



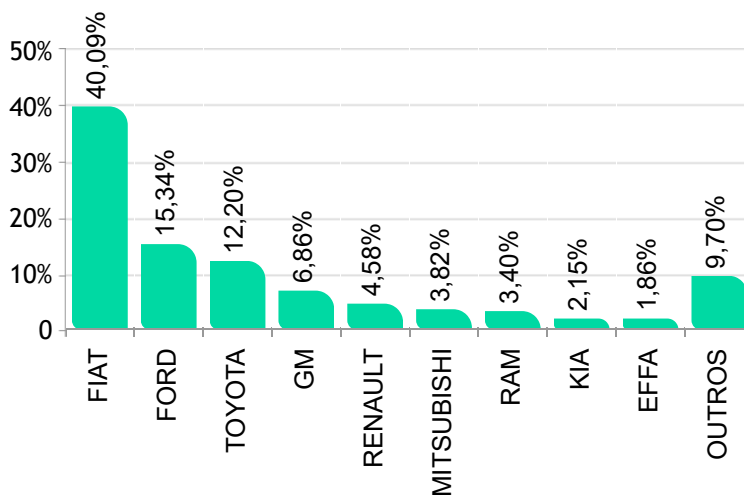
Ranking por marca de emplac. varejo acumulado até Fev/2026



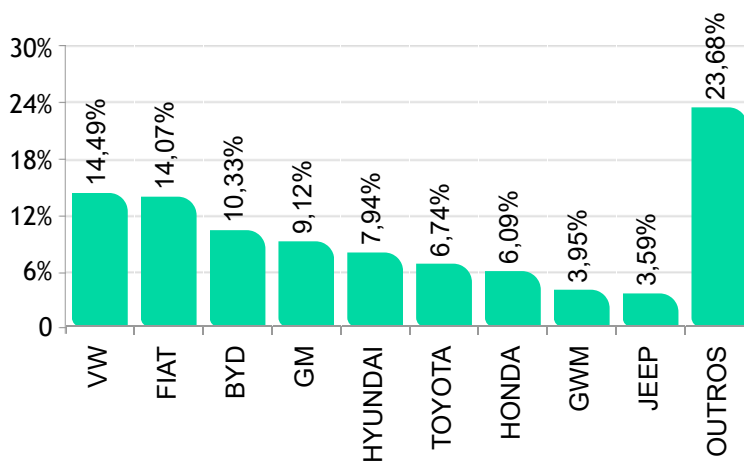
 AUTOMÓVEIS



 COMERCIAIS LEVES



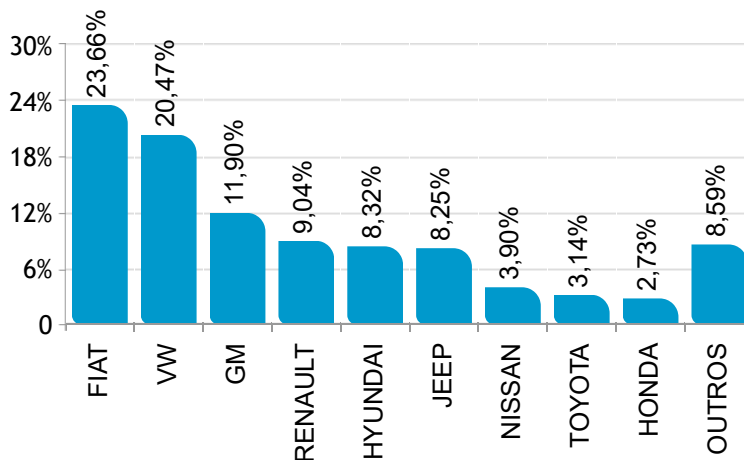
  AUTOMÓVEIS E COMERCIAIS LEVES



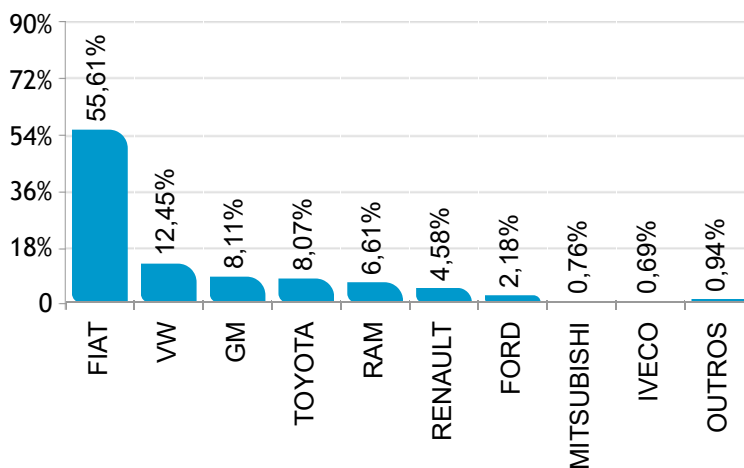
Ranking por marca de emplac. venda direta Fevereiro/2026



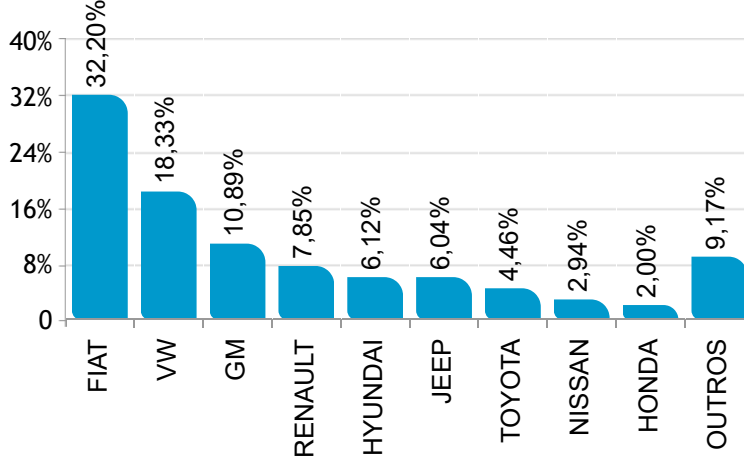
 AUTOMÓVEIS



 COMERCIAIS LEVES



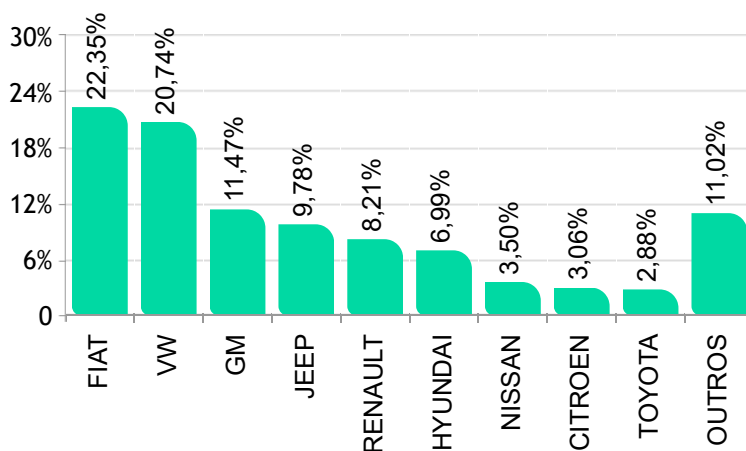
  AUTOMÓVEIS E COMERCIAIS LEVES



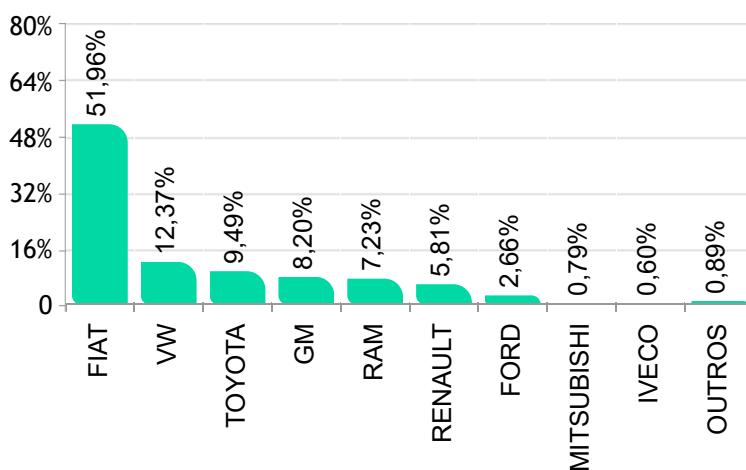
Ranking por marca de emplac. venda direta acumulado até Fev/2026



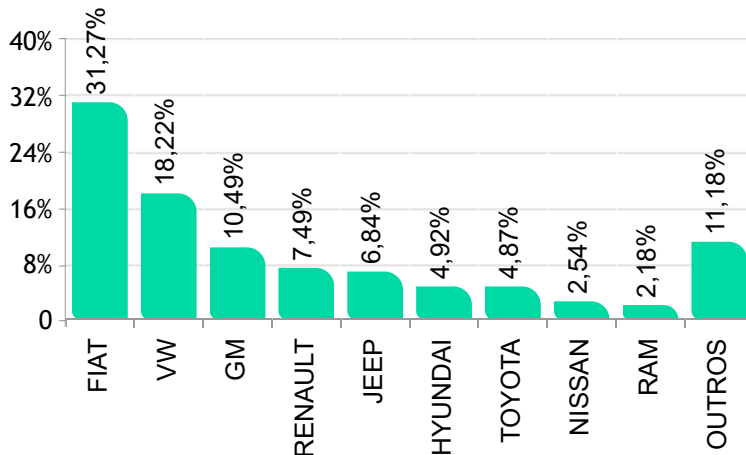
 AUTOMÓVEIS



 COMERCIAIS LEVES



  AUTOMÓVEIS E COMERCIAIS LEVES



Modelos mais emplacados venda direta Fevereiro/2026



 AUTOMÓVEIS

	Modelo	Fev/26
1°	FIAT/MOBI	6.426
2°	RENAULT/KWID	4.706
3°	VW/POLO	4.686
4°	FIAT/ARGO	4.625
5°	GM/ONIX	4.370
6°	VW/T CROSS	3.698
7°	JEEP/COMPASS	2.622
8°	HYUNDAI/HB20	2.565
9°	VW/VIRTUS	1.950
10°	JEEP/RENEGADE	1.661
11°	VW/TERA	1.502
12°	HYUNDAI/CRETA	1.448
13°	FIAT/FASTBACK	1.369
14°	NISSAN/KICKS	1.318
15°	GM/ONIX PLUS	1.274
16°	FIAT/CRONOS	1.256
17°	HYUNDAI/HB20S	1.167
18°	FIAT/PULSE	1.105
19°	GM/TRACKER	980
20°	TOYOTA/COROLLA	946
21°	HONDA/HR-V	912
22°	VW/NIVUS	880
23°	JEEP/COMMANDER	868
24°	GWM/HAVAL H6	838
25°	TOYOTA/COROLLA CROSS	788
26°	NISSAN/KAIT	784
27°	CITROEN/BASALT	713
28°	GM/SPIN	578
29°	HONDA/CITY	557
30°	BYD/SONG	535
31°	CITROEN/C3	532
32°	PEUGEOT/2008	418
33°	RENAULT/DUSTER	388
34°	RENAULT/KARDIAN	385
35°	NISSAN/VERSA	331
36°	PEUGEOT/208	270
37°	CITROEN/AIRCROSS	219
38°	HONDA/CITY HATCH	219
39°	TOYOTA/YARIS CROSS	203
40°	VOLVO/EX30	151
41°	VOLVO/XC60	142
42°	RENAULT/BOREAL	135
43°	GWM/HAVAL H9	129
44°	BYD/KING	128
45°	GM/TRAILBLAZER	117
46°	AUDI/Q5	95
47°	LEAPMOTOR/C10	91
48°	FORD/TERRITORY	87
49°	NISSAN/ECLIPSE CROSS	83
50°	BYD/DOLPHIN	76

 COMERCIAIS LEVES

	Modelo	Fev/26
1°	FIAT/STRADA	7.977
2°	VW/SAVEIRO	2.673
3°	FIAT/TORO	2.323
4°	FIAT/FIORINO	1.698
5°	TOYOTA/HILUX	1.686
6°	RAM/RAMPAGE	1.425
7°	GM/S10	1.072
8°	GM/MONTANA	772
9°	RENAULT/OROCH	595
10°	RENAULT/MASTER	313
11°	FORD/RANGER	306
12°	FIAT/SCUDO	277
13°	FIAT/TITANO	253
14°	NISSAN/TRITON	173
15°	FORD/TRANSIT	169
16°	VW/AMAROK	162
17°	TOYOTA/HIACE	153
18°	IVECO/DAILY	147
19°	FIAT/DUCATO	139
20°	RENAULT/KANGOO	135
21°	NISSAN/FRONTIER	70
22°	RAM/DAKOTA	68
23°	VW TRUCK E BUS/EXPRESS	63
24°	HYUNDAI/HR	23
25°	BYD/SHARK	23
26°	FORD/MAVERICK	17
27°	PEUGEOT/PARTNER	14
28°	GWM/POER	12
29°	IVECO/DAILY 30-130	10
30°	RAM/3500	10
31°	KIA/K2500	5
32°	FORD/F150	4
33°	GM/SILVERADO	4
34°	RAM/2500	3
35°	IVECO/DAILY 35-180	1
36°	NISSAN/L200	1

Modelos mais emplacados venda varejo Fevereiro/2026



AUTOMÓVEIS

	Modelo	Fev/26
1°	BYD/DOLPHIN MINI	4.810
2°	VW/TERA	3.856
3°	HYUNDAI/CRETA	3.597
4°	BYD/SONG	3.167
5°	GM/TRACKER	3.023
6°	VW/NIVUS	2.971
7°	VW/POLO	2.831
8°	HONDA/WR-V	2.617
9°	HYUNDAI/HB20	2.559
10°	FIAT/FASTBACK	2.464
11°	GWM/HAVAL H6	2.399
12°	CAOA CHERY/TIGGO 7	2.172
13°	TOYOTA/COROLLA CROSS	2.111
14°	GM/ONIX	2.080
15°	HONDA/HR-V	2.036
16°	VW/T CROSS	1.969
17°	FIAT/PULSE	1.952
18°	FIAT/ARGO	1.853
19°	NISSAN/KICKS	1.557
20°	JEEP/COMPASS	1.547
21°	TOYOTA/COROLLA	1.203
22°	OMODA JAECOO/OMODA 5	1.179
23°	BYD/DOLPHIN	1.117
24°	JEEP/RENEGADE	1.025
25°	TOYOTA/HILUX SW4	1.019
26°	CAOA CHERY/TIGGO 8	968
27°	VW/TAOS	954
28°	BYD/KING	779
29°	RENAULT/KARDIAN	737
30°	GM/ONIX PLUS	720
31°	HYUNDAI/HB20S	688
32°	HONDA/CITY HATCH	654
33°	FIAT/CRONOS	600
34°	FORD/TERRITORY	595
35°	RENAULT/DUSTER	563
36°	GWM/HAVAL H9	543
37°	VW/VIRTUS	539
38°	BYD/YUAN	511
39°	NISSAN/KAIT	510
40°	JEEP/COMMANDER	503
41°	HONDA/CITY	501
42°	RENAULT/KWID	488
43°	RENAULT/BOREAL	476
44°	MITSUBISHI/ECLIPSE CROSS	472
45°	OMODA JAECOO/JAECOO 7	458
46°	GM/SPIN	446
47°	GWM/TANK 300	404
48°	TOYOTA/YARIS CROSS	390
49°	GAC/GS4	304
50°	NISSAN/VERSA	294

COMERCIAIS LEVES

	Modelo	Fev/26
1°	FIAT/STRADA	3.214
2°	FORD/RANGER	1.742
3°	FIAT/TORO	1.618
4°	TOYOTA/HILUX	1.618
5°	MITSUBISHI/TRITON	537
6°	GM/S10	506
7°	RAM/RAMPAGE	464
8°	RENAULT/MASTER	342
9°	KIA/K2500	319
10°	GM/MONTANA	294
11°	FORD/MAVERICK	280
12°	GWM/POER	246
13°	RENAULT/OROCH	213
14°	EFFA/V21	185
15°	VW/SAVEIRO	154
16°	VW TRUCK E BUS/EXPRESS	141
17°	PEUGEOT/EXPERT	130
18°	FIAT/FIORINO	123
19°	FIAT/TITANO	114
20°	CITROEN/JUMPY	92
21°	FIAT/SCUDO	87
22°	GM/SILVERADO	82
23°	FOTON/AUMARK S 315	78
24°	FORD/F150	71
25°	VW/AMAROK	71
26°	IVECO/DAILY 30-130	67
27°	FIAT/DUCATO	58
28°	M.BENZ/SPRINTER 417	55
29°	M.BENZ/SPRINTER 317	53
30°	RAM/DAKOTA	46
31°	SHINERAY/TLUX	45
32°	FOTON/TUNLAND	44
33°	RENAULT/KANGOO	40
34°	JAC/HUNTER	39
35°	EFFA/V22	34
36°	TOYOTA/HIACE	32
37°	IVECO/DAILY	30
38°	CITROEN/JUMPER	28
39°	BYD/SHARK	28
40°	FORD/TRANSIT	26
41°	PEUGEOT/PARTNER	20
42°	PEUGEOT/BOXER	18
43°	RAM/3500	15
44°	NISSAN/FRONTIER	13
45°	IVECO/DAILY 35-180	9
46°	KIA/UK2500	9
47°	EFFA/V25	9
48°	MITSUBISHI/L200	6
49°	JAC/EJV5.5	5
50°	TOYOTA/BANDEIRANTE	4

Modelos mais emplac. venda direta acumulado até Fev/2026



 AUTOMÓVEIS

	Modelo	Fev/26
1°	FIAT/MOBI	9.790
2°	FIAT/ARGO	7.654
3°	VW/POLO	7.319
4°	RENAULT/KWID	6.909
5°	VW/T CROSS	6.861
6°	GM/ONIX	6.474
7°	JEEP/COMPASS	5.243
8°	HYUNDAI/HB20	3.508
9°	JEEP/RENEGADE	3.326
10°	VW/VIRTUS	2.884
11°	VW/TERA	2.829
12°	FIAT/FASTBACK	2.406
13°	GM/ONIX PLUS	2.204
14°	FIAT/PULSE	2.091
15°	NISSAN/KICKS	1.998
16°	HYUNDAI/CRETA	1.972
17°	HYUNDAI/HB20S	1.924
18°	FIAT/CRONOS	1.866
19°	JEEP/COMMANDER	1.847
20°	GM/TRACKER	1.827
21°	TOYOTA/COROLLA	1.719
22°	HONDA/HR-V	1.593
23°	CITROEN/BASALT	1.548
24°	VW/NIVUS	1.416
25°	GWM/HAVAL H6	1.399
26°	CITROEN/C3	1.291
27°	GM/SPIN	1.276
28°	BYD/SONG	1.130
29°	PEUGEOT/2008	1.105
30°	NISSAN/KAIT	1.057
31°	TOYOTA/COROLLA CROSS	953
32°	HONDA/CITY	912
33°	RENAULT/DUSTER	850
34°	VW/TAOS	764
35°	RENAULT/KARDIAN	741
36°	PEUGEOT/208	682
37°	NISSAN/VERSA	655
38°	VOLVO/EX30	436
39°	LEAPMOTOR/C10	432
40°	CITROEN/AIRCROSS	409
41°	VOLVO/XC60	399
42°	HONDA/CITY HATCH	384
43°	GWM/HAVAL H9	380
44°	BYD/DOLPHIN	287
45°	BYD/KING	276
46°	GM/TRAILBLAZER	231
47°	AUDI/Q5	218
48°	TOYOTA/YARIS CROSS	217
49°	RENAULT/BOREAL	211
50°	CAOA CHERY/TIGGO 7	191

 COMERCIAIS LEVES

	Modelo	Fev/26
1°	FIAT/STRADA	14.910
2°	VW/SAVEIRO	5.329
3°	FIAT/TORO	4.569
4°	TOYOTA/HILUX	4.136
5°	RAM/RAMPAGE	3.176
6°	FIAT/FIORINO	2.873
7°	GM/S10	2.288
8°	RENAULT/OROCH	1.502
9°	GM/MONTANA	1.448
10°	FORD/RANGER	911
11°	RENAULT/MASTER	824
12°	FIAT/TITANO	652
13°	FIAT/SCUDO	536
14°	VW/AMAROK	345
15°	RENAULT/KANGOO	339
16°	MITSUBISHI/TRITON	319
17°	FIAT/DUCATO	291
18°	FORD/TRANSIT	255
19°	IVECO/DAILY	229
20°	TOYOTA/HIACE	218
21°	NISSAN/FRONTIER	140
22°	RAM/DAKOTA	93
23°	VW TRUCK E BUS/EXPRESS	83
24°	HYUNDAI/HR	53
25°	GWM/POER	51
26°	IVECO/DAILY 30-130	46
27°	FORD/MAVERICK	44
28°	MITSUBISHI/L200	44
29°	BYD/SHARK	35
30°	RAM/3500	33
31°	PEUGEOT/PARTNER	29
32°	GM/SILVERADO	26
33°	RAM/2500	12
34°	FORD/F150	7
35°	KIA/K2500	7
36°	RAM/1500	2
37°	ARROW/ONE	2
38°	FORD/F250	1
39°	IVECO/DAILY 35-180	1

Modelos mais emplac. venda varejo acumulado até Fev/2026



AUTOMÓVEIS

	Modelo	Feb/26
1°	BYD/DOLPHIN MINI	7.606
2°	VW/TERA	7.521
3°	HYUNDAI/CRETA	7.501
4°	GM/TRACKER	6.708
5°	BYD/SONG	6.374
6°	VW/POLO	5.897
7°	HYUNDAI/HB20	5.680
8°	VW/NIVUS	5.602
9°	FIAT/FASTBACK	5.354
10°	GM/ONIX	4.923
11°	VW/T CROSS	4.547
12°	GWM/HAVAL H6	4.465
13°	HONDA/WR-V	4.426
14°	FIAT/PULSE	4.159
15°	HONDA/HR-V	4.128
16°	TOYOTA/COROLLA CROSS	4.122
17°	FIAT/ARGO	4.001
18°	CAOA CHERY/TIGGO 7	3.951
19°	NISSAN/KICKS	3.935
20°	JEEP/COMPASS	3.429
21°	BYD/DOLPHIN	2.416
22°	JEEP/RENEGADE	2.412
23°	OMODA JAECOO/OMODA 5	2.246
24°	CAOA CHERY/TIGGO 8	2.233
25°	TOYOTA/HILUX SW4	2.216
26°	TOYOTA/COROLLA	1.829
27°	GM/ONIX PLUS	1.659
28°	RENAULT/KARDIAN	1.591
29°	HONDA/CITY HATCH	1.560
30°	HYUNDAI/HB20S	1.511
31°	VW/TAOS	1.483
32°	BYD/KING	1.471
33°	FORD/TERRITORY	1.379
34°	FIAT/CRONOS	1.350
35°	GEELY/EX2	1.298
36°	VW/VIRTUS	1.250
37°	GWM/HAVAL H9	1.174
38°	HONDA/CITY	1.133
39°	RENAULT/BOREAL	1.041
40°	RENAULT/DUSTER	1.037
41°	MITSUBISHI/ECLIPSE CROSS	1.004
42°	BYD/YUAN	999
43°	GM/SPIN	983
44°	OMODA JAECOO/JAECOO 7	934
45°	RENAULT/KWID	898
46°	NISSAN/KAIT	881
47°	JEEP/COMMANDER	854
48°	GWM/TANK 300	759
49°	GAC/GS4	689
50°	TOYOTA/RAV4	653

COMERCIAIS LEVES

	Modelo	Feb/26
1°	FIAT/STRADA	6.822
2°	FORD/RANGER	3.481
3°	FIAT/TORO	3.466
4°	TOYOTA/HILUX	3.305
5°	GM/S10	1.144
6°	MITSUBISHI/TRITON	1.035
7°	RAM/RAMPAGE	857
8°	RENAULT/MASTER	799
9°	FORD/MAVERICK	598
10°	GM/MONTANA	573
11°	KIA/K2500	555
12°	GWM/POER	452
13°	EFFA/V21	417
14°	RENAULT/OROCH	371
15°	VW/SAVEIRO	361
16°	FIAT/FIORINO	307
17°	PEUGEOT/EXPERT	268
18°	VW TRUCK E BUS/EXPRESS	261
19°	FIAT/TITANO	215
20°	GM/SILVERADO	186
21°	CITROEN/JUMPY	165
22°	FIAT/SCUDO	164
23°	FOTON/AUMARK S 315	149
24°	FIAT/DUCATO	145
25°	FORD/F150	135
26°	IVECO/DAILY 30-130	115
27°	VW/AMAROK	106
28°	M.BENZ/SPRINTER 317	103
29°	JAC/HUNTER	103
30°	RENAULT/KANGOO	100
31°	M.BENZ/SPRINTER 417	96
32°	EFFA/V22	83
33°	SHINERAY/TLUX	79
34°	TOYOTA/HIACE	76
35°	IVECO/DAILY	69
36°	FOTON/TUNLAND	68
37°	BYD/SHARK	62
38°	RAM/DAKOTA	46
39°	NISSAN/FRONTIER	42
40°	FORD/TRANSIT	41
41°	KIA/UK2500	40
42°	PEUGEOT/BOXER	40
43°	CITROEN/JUMPER	39
44°	PEUGEOT/PARTNER	37
45°	IVECO/DAILY 35-180	29
46°	RAM/3500	26
47°	MITSUBISHI/L200	24
48°	EFFA/V25	16
49°	RAM/1500	9
50°	M.BENZ/SPRINTER 315	8

Emplacamento Caminhões e Ônibus Fevereiro/2026



Segmentos	2026	2026	2026	2025	2025	Variação		
	Fev (A)	Jan (B)	Acumulado (C)	Fev (D)	Acumulado (E)	(A)/(B)	(A)/(D)	(C)/(E)
C) Caminhões	6.611	6.373	12.984	8.716	17.847	3,73 ▲	-24,15 ▼	-27,25 ▼
D) Ônibus	1.742	1.683	3.425	2.375	4.566	3,51 ▲	-26,65 ▼	-24,99 ▼
C + D	8.353	8.056	16.409	11.091	22.413	3,69 ▲	-24,69 ▼	-26,79 ▼

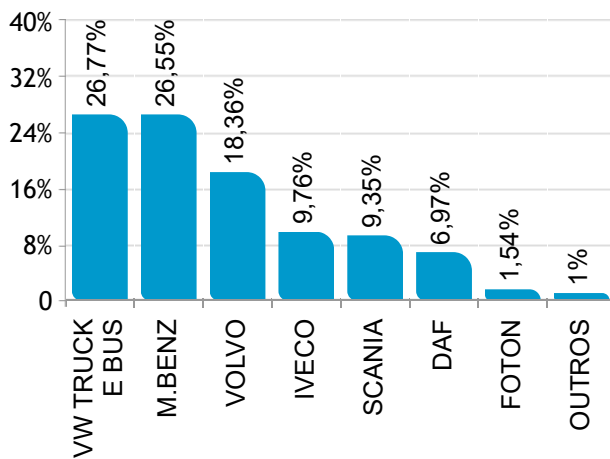
Participação no acumulado

Segmento	2026		2025
C) Caminhões	1,75	▼	2,54
D) Ônibus	0,46	▼	0,65
C + D	2,21	▼	3,20

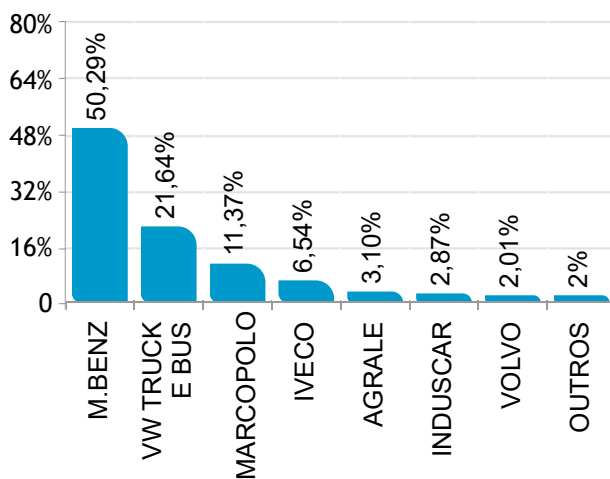
Participação de mercado Fevereiro/2026



CAMINHÕES



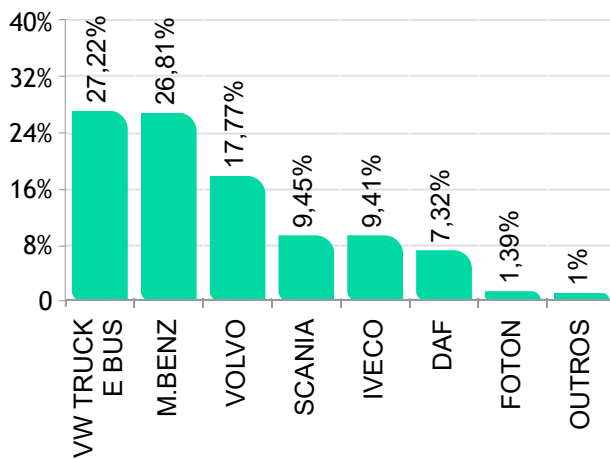
ÔNIBUS



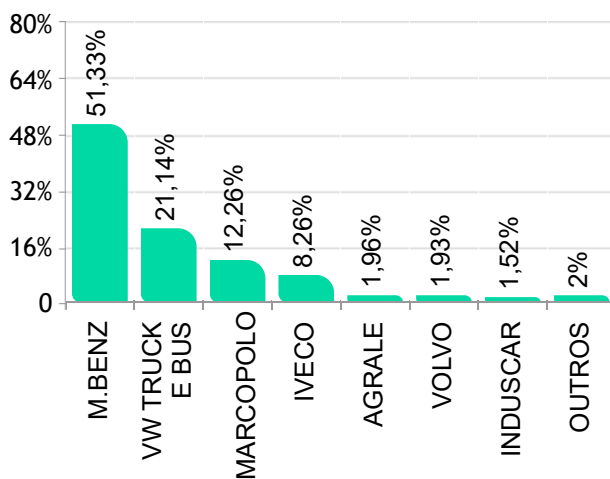
Participação de mercado - Acumulado Fevereiro/2026



CAMINHÕES



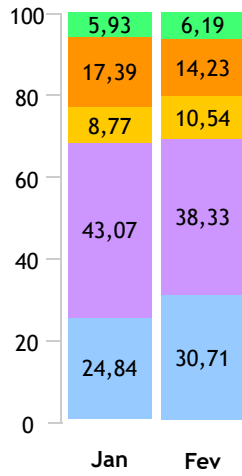
ÔNIBUS



Emplacamento / Regiões até Fevereiro/2026

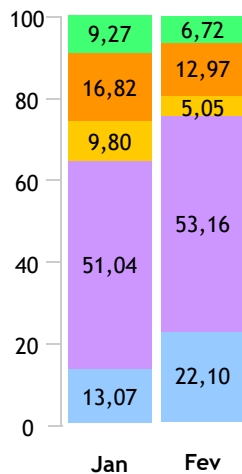


CAMINHÕES



● Norte ● Nordeste ● Centro-Oeste ● Sudeste ● Sul

ÔNIBUS



● Norte ● Nordeste ● Centro-Oeste ● Sudeste ● Sul

Ranking por marca Fevereiro/2026



 CAMINHÕES

	Fabricante	Quant.	Part.
1°	VW TRUCK E BUS	1.770	26,77%
2°	M.BENZ	1.755	26,55%
3°	VOLVO	1.214	18,36%
4°	IVECO	645	9,76%
5°	SCANIA	618	9,35%
6°	DAF	461	6,97%
7°	FOTON	102	1,54%
8°	JAC	16	0,24%
9°	AGRALE	15	0,23%
10°	FORD	5	0,08%
11°	SANY	2	0,03%
12°	HYUNDAI	1	0,02%
13°	INTERNATIONAL	1	0,02%
14°	NANJING	1	0,02%
15°	PETERBILT	1	0,02%
16°	TESLA	1	0,02%

 ÔNIBUS

	Fabricante	Quant.	Part.
1°	M.BENZ	876	50,29%
2°	VW TRUCK E BUS	377	21,64%
3°	MARCOPOLO	198	11,37%
4°	IVECO	114	6,54%
5°	AGRALE	54	3,10%
6°	INDUSCAR	50	2,87%
7°	VOLVO	35	2,01%
8°	BYD	22	1,26%
9°	SCANIA	16	0,92%

Acumulado

 CAMINHÕES

	Fabricante	Quant.	Part.
1°	VW TRUCK E BUS	3.534	27,22%
2°	M.BENZ	3.481	26,81%
3°	VOLVO	2.307	17,77%
4°	SCANIA	1.227	9,45%
5°	IVECO	1.222	9,41%
6°	DAF	950	7,32%
7°	FOTON	181	1,39%
8°	JAC	32	0,25%
9°	AGRALE	24	0,18%
10°	FORD	9	0,07%
11°	SANY	3	0,02%
12°	HYUNDAI	2	0,02%
13°	CNHTC	1	0,01%
14°	INTERNATIONAL	1	0,01%
15°	NANJING	1	0,01%
16°	PETERBILT	1	0,01%
17°	TESLA	1	0,01%

 ÔNIBUS

	Fabricante	Quant.	Part.
1°	M.BENZ	1.758	51,33%
2°	VW TRUCK E BUS	724	21,14%
3°	MARCOPOLO	420	12,26%
4°	IVECO	283	8,26%
5°	AGRALE	67	1,96%
6°	VOLVO	66	1,93%
7°	INDUSCAR	52	1,52%
8°	SCANIA	31	0,91%
9°	BYD	22	0,64%
10°	CRRC	1	0,03%

Modelos mais emplacados acumulado até Fevereiro/2026



CAMINHÕES

Semi-Leve

	Modelo	2026 Jan	2026 Fev		2026 Acumulado	Part.
1º	M.BENZ/SPRINTER 417	74	76	▲	150	42,61%
2º	M.BENZ/SPRINTER 517	54	63	▲	117	33,24%
3º	IVECO/DAILY 45-170	9	24	▲	33	9,38%
4º	IVECO/DAILY 55C17	10	19	▲	29	8,24%
5º	IVECO/DAILY 55-170	5	2	▼	7	1,99%
6º	IVECO/DAILY 30-160	4	0,00	=	4	1,14%
7º	IVECO/DAILY 55-180	2	2	=	4	1,14%
8º	IVECO/DAILY 45-180	2	1	▼	3	0,85%
9º	FORD/F350	1	1	=	2	0,57%
10º	M.BENZ/SPRINTER 416	1	0,00	=	1	0,28%
Total		162	190	▲	352	100%

Leve

	Modelo	2026 Jan	2026 Fev		2026 Acumulado	Part.
1º	VW TRUCK E BUS/9.180	140	119	▼	259	29,07%
2º	M.BENZ/ACCELO 817	119	99	▼	218	24,47%
3º	M.BENZ/ACCELO 917	61	45	▼	106	11,90%
4º	IVECO/TECTOR 9-190	38	35	▼	73	8,19%
5º	FOTON/AUMARK S 715	12	36	▲	48	5,39%
6º	M.BENZ/ACCELO 1017	23	22	▼	45	5,05%
7º	JAC/EJT9.5	11	13	▲	24	2,69%
8º	IVECO/DAILY 65-170	13	10	▼	23	2,58%
9º	VW TRUCK E BUS/6.170	15	8	▼	23	2,58%
10º	IVECO/DAILY 65-180	2	18	▲	20	2,24%
Total		456	435	▼	891	100%

Médio

	Modelo	2026 Jan	2026 Fev		2026 Acumulado	Part.
1º	VW TRUCK E BUS/11.180	357	364	▲	721	42,39%
2º	M.BENZ/ACCELO 1117	207	204	▼	411	24,16%
3º	IVECO/TECTOR 11-190	79	74	▼	153	8,99%
4º	VW TRUCK E BUS/13.180	48	59	▲	107	6,29%
5º	M.BENZ/ATEGO 1419	27	62	▲	89	5,23%
6º	FOTON/AUMARK S 1217A	48	32	▼	80	4,70%
7º	M.BENZ/ACCELO 1417	18	18	=	36	2,12%
8º	M.BENZ/ACCELO 1317	20	13	▼	33	1,94%
9º	VW TRUCK E BUS/14.210	10	15	▲	25	1,47%
10º	M.BENZ/1418	4	9	▲	13	0,76%
Total		824	877	▲	1.701	100%

Modelos mais emplacados acumulado até Fevereiro/2026



Semi-Pesado

	Modelo	2026 Jan	2026 Fev		2026 Acumulado	Part.
1º	VOLVO/VM 290	252	221	▼	473	10,39%
2º	M.BENZ/ATEGO 1719	203	234	▲	437	9,60%
3º	M.BENZ/ATEGO 2429	242	181	▼	423	9,29%
4º	VW TRUCK E BUS/26.260	203	216	▲	419	9,21%
5º	VW TRUCK E BUS/17.210	152	142	▼	294	6,46%
6º	VW TRUCK E BUS/31.320	116	111	▼	227	4,99%
7º	M.BENZ/ATEGO 3033	108	108	=	216	4,75%
8º	VW TRUCK E BUS/26.320	78	98	▲	176	3,87%
9º	VW TRUCK E BUS/18.260	67	98	▲	165	3,63%
10º	VW TRUCK E BUS/27.260	95	69	▼	164	3,60%
Total		2.222	2.329	▲	4.551	100%

Pesado

	Modelo	2026 Jan	2026 Fev		2026 Acumulado	Part.
1º	VOLVO/FH 540	262	316	▲	578	10,55%
2º	DAF/XF 530	240	238	▼	478	8,72%
3º	VOLVO/FH 460	169	261	▲	430	7,85%
4º	VOLVO/VM 360	167	204	▲	371	6,77%
5º	DAF/XF 480	167	133	▼	300	5,47%
6º	VOLVO/FH 500	153	121	▼	274	5,00%
7º	SCANIA/R500	118	117	▼	235	4,29%
8º	IVECO/S-WAY 480	118	85	▼	203	3,70%
9º	M.BENZ/ATEGO 2730	106	96	▼	202	3,69%
10º	M.BENZ/AXOR 2545S	61	129	▲	190	3,47%
Total		2.705	2.776	▲	5.481	100%

Sub Segmento	2026 Fev	2026 Jan		2026 Acumulado	2025 Acumulado	
CA - PESADO	42,02%	42,46%	▼	42,24%	48,33%	▼
CA - SEMI-PESADO	35,25%	34,88%	▲	35,07%	31,53%	▲
CA - MÉDIO	13,27%	12,94%	▲	13,11%	8,48%	▲
CA - LEVE	6,58%	7,17%	▼	6,87%	9,19%	▼
CA - SEMI-LEVE	2,88%	2,54%	▲	2,71%	2,48%	▲
Total	100%	100%		100%	100%	

Mercado de Eletrificados Caminhões



Eletrificados	2026		2026	2025		Variação		
	Fev (A)	Jan (B)	Acumulado (C)	Fev (D)	Acumulado (E)	(A)/(B)	(A)/(D)	(C)/(E)
A) Híbridos	0	1	1	0	0	-100,00▼	-	-
B) Elétricos	27	15	42	42	59	80,00▲	-35,71▼	-28,81▼
Tot. Eletrificados	27	16	43	42	59	68,75▲	-35,71▼	-27,12▼

HÍBRIDOS MÊS

Fabricante	Quant.	Part.
------------	--------	-------

ELÉTRICOS MÊS

	Fabricante	Quant.	Part.
1°	JAC	16	59,26%
2°	FOTON	4	14,81%
3°	VW TRUCK E BUS	3	11,11%
4°	SANY	2	7,41%
5°	NANJING	1	3,70%
6°	TESLA	1	3,70%

HÍBRIDOS ACUMULADO

	Fabricante	Quant.	Part.
1°	FOTON	1	100,00%

ELÉTRICOS ACUMULADO

	Fabricante	Quant.	Part.
1°	JAC	29	69,05%
2°	FOTON	5	11,90%
3°	SANY	3	7,14%
4°	VW TRUCK E BUS	3	7,14%
5°	NANJING	1	2,38%
6°	TESLA	1	2,38%

Mercado de Eletrificados Ônibus



Eletrificados	2026	2026	2026	2025	2025	Variação		
	Fev (A)	Jan (B)	Acumulado (C)	Fev (D)	Acumulado (E)	(A)/(B)	(A)/(D)	(C)/(E)
A) Híbridos	0	0	0	0	0	-	-	-
B) Elétricos	83	8	91	16	133	937,50▲	418,75▲	-31,58▼
Tot.Eletrificados	83	8	91	16	133	937,50▲	418,75▲	-31,58▼

HÍBRIDOS MÊS

Fabricante	Quant.	Part.
------------	--------	-------

ELÉTRICOS MÊS

	Fabricante	Quant.	Part.
1°	INDUSCAR	50	60,24%
2°	BYD	22	26,51%
3°	MARCOPOLO	10	12,05%
4°	AGRALE	1	1,20%

HÍBRIDOS ACUMULADO

Fabricante	Quant.	Part.
------------	--------	-------

ELÉTRICOS ACUMULADO

	Fabricante	Quant.	Part.
1°	INDUSCAR	52	57,14%
2°	BYD	22	24,18%
3°	MARCOPOLO	12	13,19%
4°	VOLVO	3	3,30%
5°	AGRALE	1	1,10%
6°	CRRC	1	1,10%

Emplacamento Motocicletas Fevereiro/2026



Segmentos	2026	2026	2026	2025	2025	Variação		
	Fev (A)	Jan (B)	Acumulado (C)	Fev (D)	Acumulado (E)	(A)/(B)	(A)/(D)	(C)/(E)
Motos	171.508	178.532	350.040	155.954	307.909	-3,93▼	9,97▲	13,68▲

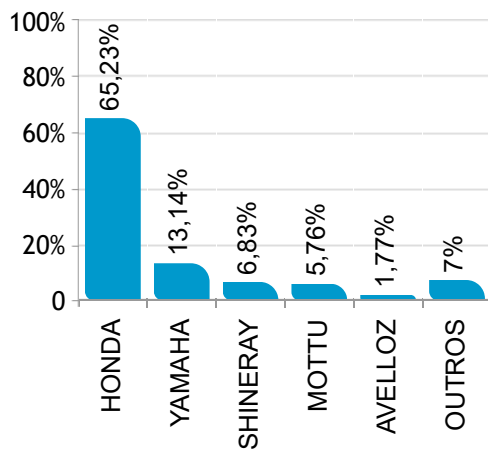
Participação no acumulado

Segmento	2026		2025
Motos	1,8	▼	2,54

Participação de mercado Fevereiro/2026

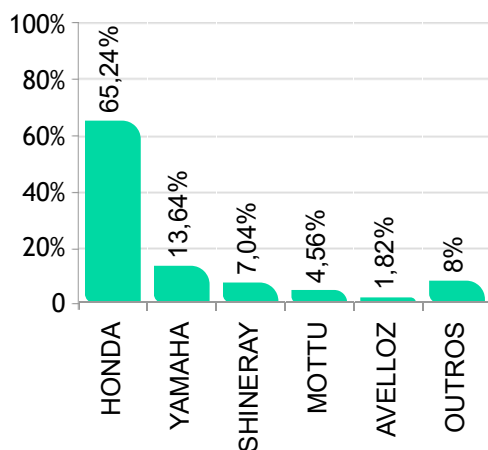


 **MOTOCICLETAS**

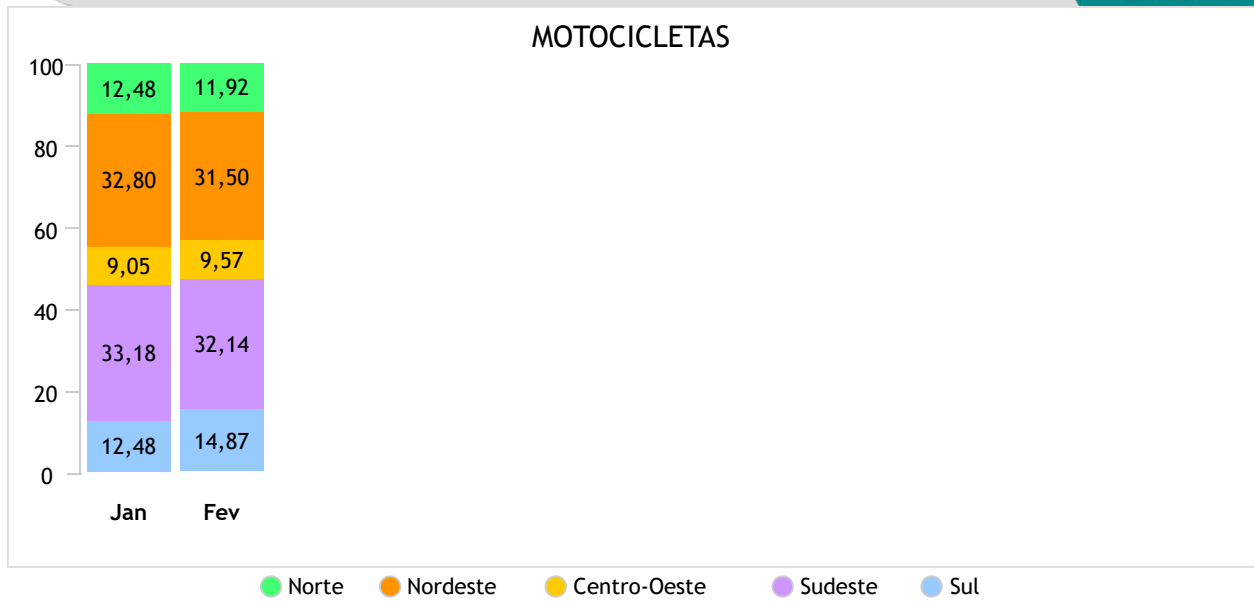


Acumulado

 **MOTOCICLETAS**



Emplacamento / Regiões Fevereiro/2026



Ranking por marca Fevereiro/2026



 **MOTOS**

	Fabricante	Quant.	Part.
1°	HONDA	111.880	65,23%
2°	YAMAHA	22.532	13,14%
3°	SHINERAY	11.720	6,83%
4°	MOTTU	9.880	5,76%
5°	AVELLOZ	3.031	1,77%
6°	BAJAJ	2.562	1,49%
7°	ROYAL ENFIELD	2.400	1,40%
8°	HAOJUE	2.145	1,25%
9°	KAWASAKI	956	0,56%
10°	BMW	945	0,55%
11°	TRIUMPH	744	0,43%
12°	ZONTES	543	0,32%
13°	DAFRA	430	0,25%
14°	SUZUKI	294	0,17%
15°	BULL	280	0,16%
16°	GCX	223	0,13%
17°	VMOTO	140	0,08%
18°	H.DAVIDSON	98	0,06%
19°	MOTOCHEFE	48	0,03%
20°	SMARDA	48	0,03%
21°	AIPAO	46	0,03%

Acumulado

 **MOTOS**

	Fabricante	Quant.	Part.
1°	HONDA	228.370	65,24%
2°	YAMAHA	47.733	13,64%
3°	SHINERAY	24.640	7,04%
4°	MOTTU	15.947	4,56%
5°	AVELLOZ	6.359	1,82%
6°	BAJAJ	5.567	1,59%
7°	ROYAL ENFIELD	5.183	1,48%
8°	HAOJUE	4.396	1,26%
9°	BMW	1.970	0,56%
10°	KAWASAKI	1.963	0,56%
11°	TRIUMPH	1.740	0,50%
12°	ZONTES	1.121	0,32%
13°	DAFRA	831	0,24%
14°	SUZUKI	588	0,17%
15°	BULL	557	0,16%
16°	GCX	540	0,15%
17°	VMOTO	437	0,12%
18°	H.DAVIDSON	199	0,06%
19°	MOBILLI	163	0,05%
20°	AIPAO	121	0,03%
21°	MOTOCHEFE	113	0,03%

Modelos mais emplacados acumulado até Fevereiro/2026



MOTOS
City

	Modelo	2026 Jan	2026 Fev		2026 Acumulado	Part.
1°	HONDA/CG 160	37.671	36.155	▼	73.826	54,81%
2°	MOTTU/SPORT 110I	6.067	9.880	▲	15.947	11,84%
3°	YAMAHA/YBR 150	6.738	5.901	▼	12.639	9,38%
4°	HONDA/CB 300F	5.785	5.082	▼	10.867	8,07%
5°	YAMAHA/FAZER 250	3.451	2.940	▼	6.391	4,74%
6°	YAMAHA/FAZER 150	3.462	2.798	▼	6.260	4,65%
7°	SHINERAY/SHI 150	1.279	1.311	▲	2.590	1,92%
8°	HAOJUE/DK160	915	908	▼	1.823	1,35%
9°	BAJAJ/PULSAR N150	564	609	▲	1.173	0,87%
10°	HAOJUE/DR160	513	549	▲	1.062	0,79%
Total		67.707	66.997	▼	134.704	100%

Custom

	Modelo	2026 Jan	2026 Fev		2026 Acumulado	Part.
1°	ROYAL ENFIELD/HUNTER 350	676	634	▼	1.310	27,38%
2°	ROYAL ENFIELD/SUPER METEOR 650	498	416	▼	914	19,10%
3°	ROYAL ENFIELD/METEOR	414	357	▼	771	16,11%
4°	TRIUMPH/SCRAMBLER 400	326	211	▼	537	11,22%
5°	ROYAL ENFIELD/CLASSIC 350	153	136	▼	289	6,04%
6°	ROYAL ENFIELD/SHOTGUN 650	156	118	▼	274	5,73%
7°	KAWASAKI/ELIMINATOR 500	84	68	▼	152	3,18%
8°	ZONTES/S350	39	43	▲	82	1,71%
9°	KAWASAKI/VULCAN S	43	31	▼	74	1,55%
10°	ROYAL ENFIELD/BEAR 650	1	49	▲	50	1,04%
Total		2.568	2.217	▼	4.785	100%

Trail/Fun

	Modelo	2026 Jan	2026 Fev		2026 Acumulado	Part.
1°	HONDA/NXR160	15.101	13.453	▼	28.554	42,07%
2°	HONDA/XRE 190	4.113	4.082	▼	8.195	12,07%
3°	HONDA/XRE 300	2.997	3.117	▲	6.114	9,01%
4°	YAMAHA/XTZ 250	3.255	2.842	▼	6.097	8,98%
5°	SHINERAY/SHI 175	2.912	2.617	▼	5.529	8,15%
6°	YAMAHA/CROSSER 150	2.170	1.913	▼	4.083	6,02%
7°	HONDA/XR 300L	1.318	1.211	▼	2.529	3,73%
8°	AVELLOZ/AZ160	1.008	957	▼	1.965	2,90%
9°	SHINERAY/SHI 250	671	565	▼	1.236	1,82%
10°	HAOJUE/DL 160	332	266	▼	598	0,88%
Total		35.376	32.499	▼	67.875	100%

Modelos mais emplacados acumulado até Fevereiro/2026



Maxtrail

	Modelo	2026 Jan	2026 Fev		2026 Acumulado	Part.
1º	ROYAL ENFIELD/HIMALAYAN	624	487	▼	1.111	20,70%
2º	HONDA/NX 500	318	387	▲	705	13,13%
3º	BMW/R1300GSA	230	222	▼	452	8,42%
4º	TRIUMPH/TIGER 900	184	193	▲	377	7,02%
5º	HONDA/NC 750X	168	203	▲	371	6,91%
6º	BMW/R1300GS	179	144	▼	323	6,02%
7º	YAMAHA/XTZ 690	141	133	▼	274	5,10%
8º	BMW/F900 GS	121	90	▼	211	3,93%
9º	TRIUMPH/TIGER 1200	106	92	▼	198	3,69%
10º	HONDA/XL 750	108	73	▼	181	3,37%
	Total	2.764	2.604	▼	5.368	100%

Naked/Roadster

	Modelo	2026 Jan	2026 Fev		2026 Acumulado	Part.
1º	YAMAHA/MT03	681	699	▲	1.380	14,46%
2º	BAJAJ/DOMINAR D400	650	557	▼	1.207	12,65%
3º	BAJAJ/DOMINAR NS160	536	413	▼	949	9,95%
4º	BAJAJ/NS400 Z	528	385	▼	913	9,57%
5º	BAJAJ/DOMINAR NS200	362	332	▼	694	7,27%
6º	BAJAJ/DOMINAR D250	362	261	▼	623	6,53%
7º	HONDA/CB 500	279	243	▼	522	5,47%
8º	ROYAL ENFIELD/GUERRILLA 450	259	203	▼	462	4,84%
9º	KAWASAKI/Z900	208	215	▲	423	4,43%
10º	SHINERAY/XY 250	181	147	▼	328	3,44%
	Total	5.118	4.424	▼	9.542	100%

Scoter/Cub

	Modelo	2026 Jan	2026 Fev		2026 Acumulado	Part.
1º	HONDA/BIZ	21.024	20.491	▼	41.515	33,45%
2º	HONDA/POP 110I	18.100	18.620	▲	36.720	29,58%
3º	HONDA/PCX 160	4.753	4.060	▼	8.813	7,10%
4º	SHINERAY/SHI 125	2.623	2.909	▲	5.532	4,46%
5º	HONDA/ELITE 125	2.687	2.714	▲	5.401	4,35%
6º	YAMAHA/NMAX	1.930	1.458	▼	3.388	2,73%
7º	HONDA/ADV 160	1.697	1.543	▼	3.240	2,61%
8º	AVELLOZ/AZ1	1.564	1.262	▼	2.826	2,28%
9º	SHINERAY/XY 125	1.535	1.285	▼	2.820	2,27%
10º	SHINERAY/XY 50	1.368	761	▼	2.129	1,72%
	Total	63.068	61.052	▼	124.120	100%

Modelos mais emplacados acumulado até Fevereiro/2026



Sport

	Modelo	2026 Jan	2026 Fev		2026 Acumulado	Part.
1º	YAMAHA/YZF R15	1.090	941	▼	2.031	63,63%
2º	YAMAHA/YZF R3	135	142	▲	277	8,68%
3º	KAWASAKI/NINJA 500	112	112	=	224	7,02%
4º	KAWASAKI/NINJA ZX-6R	90	101	▲	191	5,98%
5º	BMW/S1000 RR	79	65	▼	144	4,51%
6º	KAWASAKI/NINJA ZX-4R	54	57	▲	111	3,48%
7º	KAWASAKI/NINJA 300	47	17	▼	64	2,01%
8º	KAWASAKI/NINJA 650	10	21	▲	31	0,97%
9º	SUZUKI/GSX-8 R	13	18	▲	31	0,97%
10º	TRIUMPH/DAYTONA 660	13	16	▲	29	0,91%
Total		1.673	1.519	▼	3.192	100%

Touring

	Modelo	2026 Jan	2026 Fev		2026 Acumulado	Part.
1º	H.DAVIDSON/ROAD GLIDE	27	28	▲	55	37,93%
2º	BMW/R 1300 RT	30	13	▼	43	29,66%
3º	H.DAVIDSON/STREET GLIDE	23	19	▼	42	28,97%
4º	BMW/K 1600	2	2	=	4	2,76%
5º	HONDA/GOLDWING	1	0,00	=	1	0,69%
Total		83	62	▼	145	100%

Sub Segmento	2026 Fev	2026 Jan		2026 Acumulado	2025 Acumulado	
CITY	39,10%	37,96%	▲	38,52%	36,71%	▲
SCOOTER/CUB	35,63%	35,37%	▲	35,49%	38,46%	▼
TRAIL/FUN	18,96%	19,83%	▼	19,41%	19,19%	▲
NAKED/ROADSTER	2,58%	2,87%	▼	2,73%	2,13%	▲
MAXTRAIL	1,52%	1,55%	▼	1,53%	1,18%	▲
CUSTOM	1,29%	1,44%	▼	1,37%	1,64%	▼
SPORT	0,89%	0,94%	▼	0,91%	0,66%	▲
TOURING	0,04%	0,05%	▼	0,04%	0,03%	▲
Total	100%	100%		100%	100%	

Mercado de Eletrificados Motos



Eletrificados	2026	2026	2026	2025	2025	Variação		
	Fev (A)	Jan (B)	Acumulado (C)	Fev (D)	Acumulado (E)	(A)/(B)	(A)/(D)	(C)/(E)
A) Híbridos	249	12	261	0	0	1.975,00▲	-	-
B) Elétricos	858	1.445	2.303	1.276	2.308	-40,62▼	-32,76▼	-0,22▼
Tot. Eletrificados	1.107	1.457	2.564	1.276	2.308	-24,02▼	-13,24▼	11,09▲

HÍBRIDOS MÊS

	Fabricante	Quant.	Part.
1°	YAMAHA	249	100,00%

ELÉTRICOS MÊS

	Fabricante	Quant.	Part.
1°	GCX	223	25,99%
2°	VMOTO	140	16,32%
3°	SHINERAY	76	8,86%
4°	MOTOCHEFE	48	5,59%
5°	SMARDA	48	5,59%
6°	AIPAO	46	5,36%
7°	LEVA	44	5,13%
8°	SHENGQI	27	3,15%
9°	WATTS	24	2,80%
10°	TAILING	16	1,86%
11°	SHANSU	15	1,75%
12°	WANGPAI	15	1,75%
13°	MANGOSTEEN	12	1,40%
14°	AIMA	11	1,28%
15°	BRILSTAR	9	1,05%

HÍBRIDOS ACUMULADO

	Fabricante	Quant.	Part.
1°	YAMAHA	261	100,00%

ELÉTRICOS ACUMULADO

	Fabricante	Quant.	Part.
1°	GCX	540	23,45%
2°	VMOTO	437	18,98%
3°	SHINERAY	189	8,21%
4°	AIPAO	121	5,25%
5°	MOTOCHEFE	113	4,91%
6°	SMARDA	102	4,43%
7°	LEVA	85	3,69%
8°	SHENGQI	78	3,39%
9°	WATTS	64	2,78%
10°	MILETO	60	2,61%
11°	TAILING	43	1,87%
12°	SHANSU	34	1,48%
13°	BRILSTAR	32	1,39%
14°	MANGOSTEEN	30	1,30%
15°	LUYUAN	27	1,17%

Emplacamento Impl. Rodod Fevereiro/2026



Segmentos	2026	2026	2026	2025	2025	Variação		
	Fev (A)	Jan (B)	Acumulado (C)	Fev (D)	Acumulado (E)	(A)/(B)	(A)/(D)	(C)/(E)
F) Impl. Rodod.	5.008	4.344	9.352	6.194	12.397	15,29 ▲	-19,15 ▼	-24,56 ▼
Outros	13.265	13.292	26.557	12.982	25.034	-0,20 ▼	2,18 ▲	6,08 ▲

Participação no acumulado

Segmento	2026		2025
F) Impl. Rodod.	1,26	▼	1,77
Outros	3,58	▲	

Emplacamento / Regiões Fevereiro/2026

