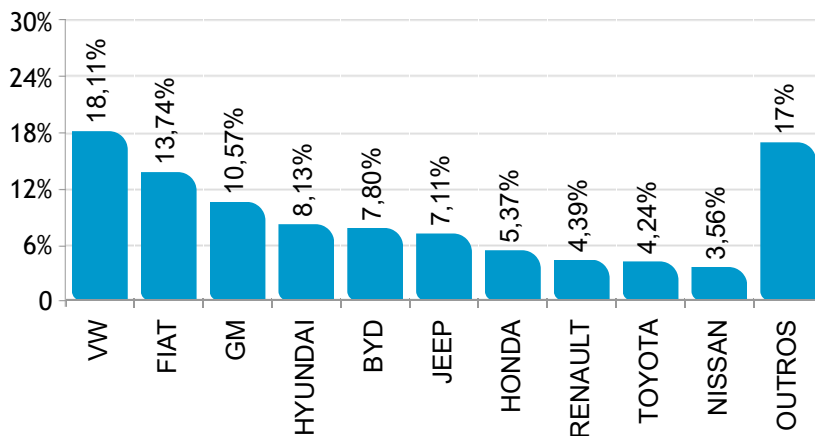


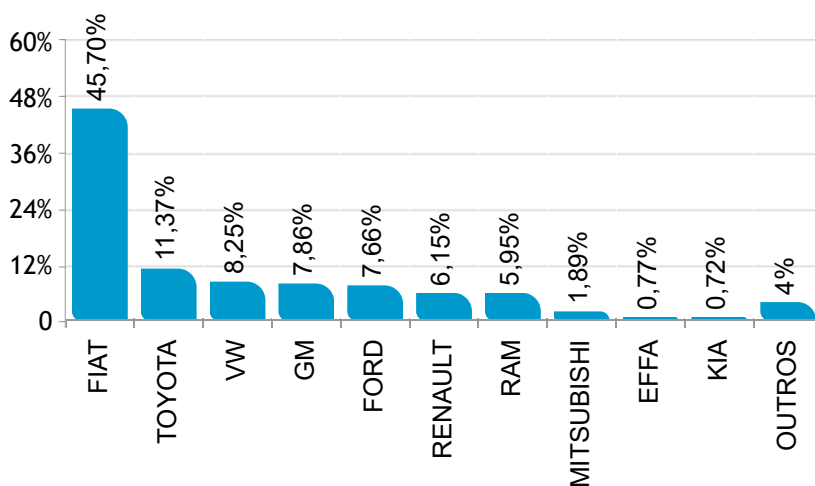
Participação de mercado Janeiro/2026



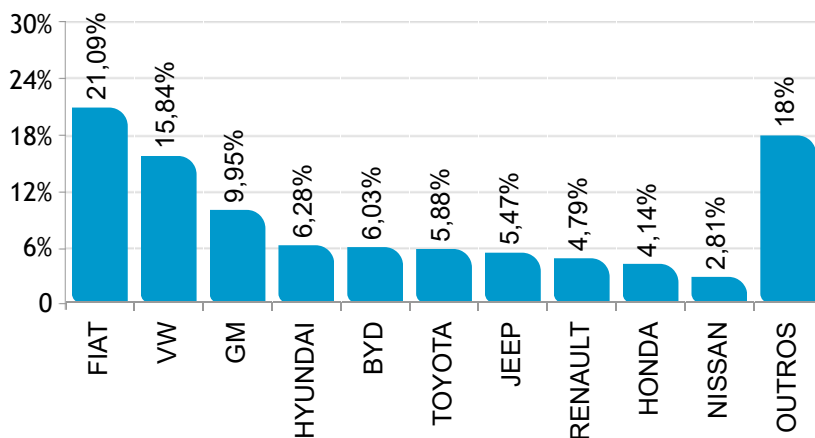
 AUTOMÓVEIS



 COMERCIAIS LEVES



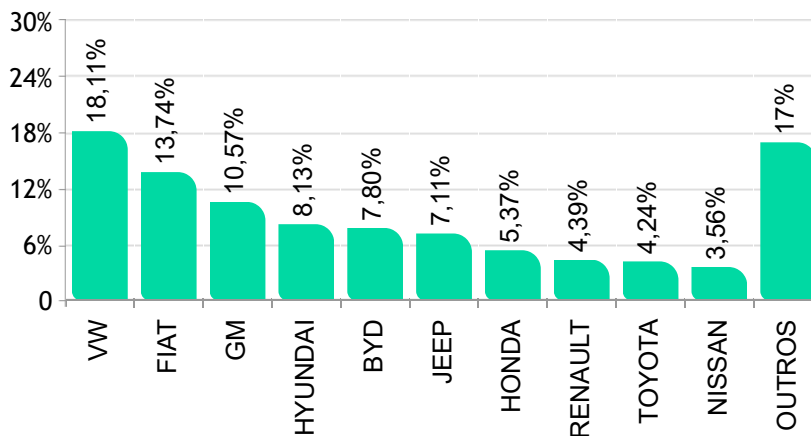
  AUTOMÓVEIS E COMERCIAIS LEVES



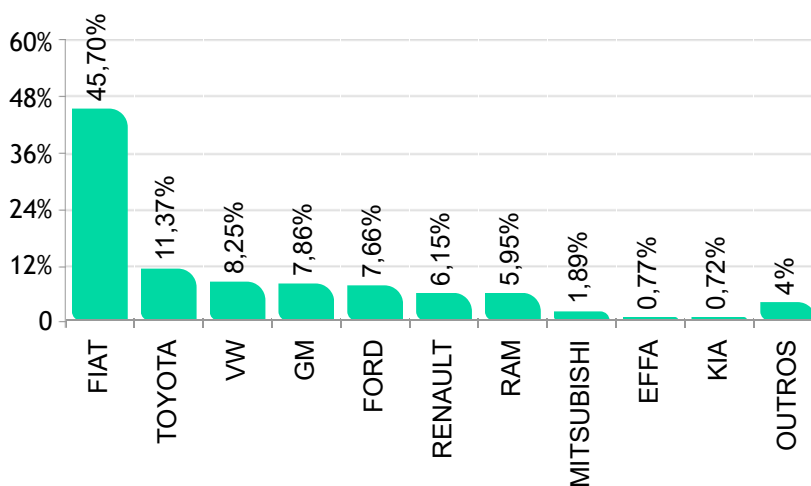
Participação de mercado - Acumulado Janeiro/2026



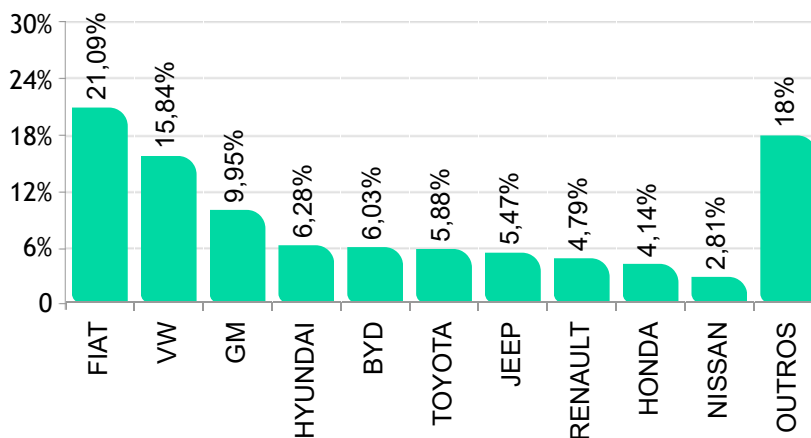
 AUTOMÓVEIS



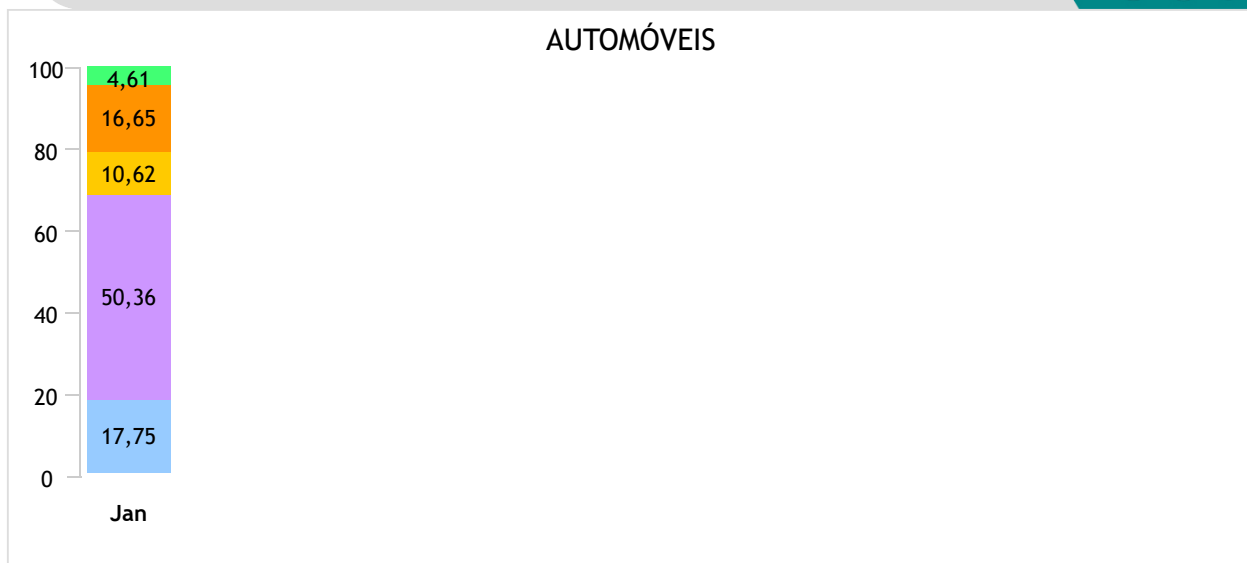
 COMERCIAIS LEVES



  AUTOMÓVEIS E COMERCIAIS LEVES



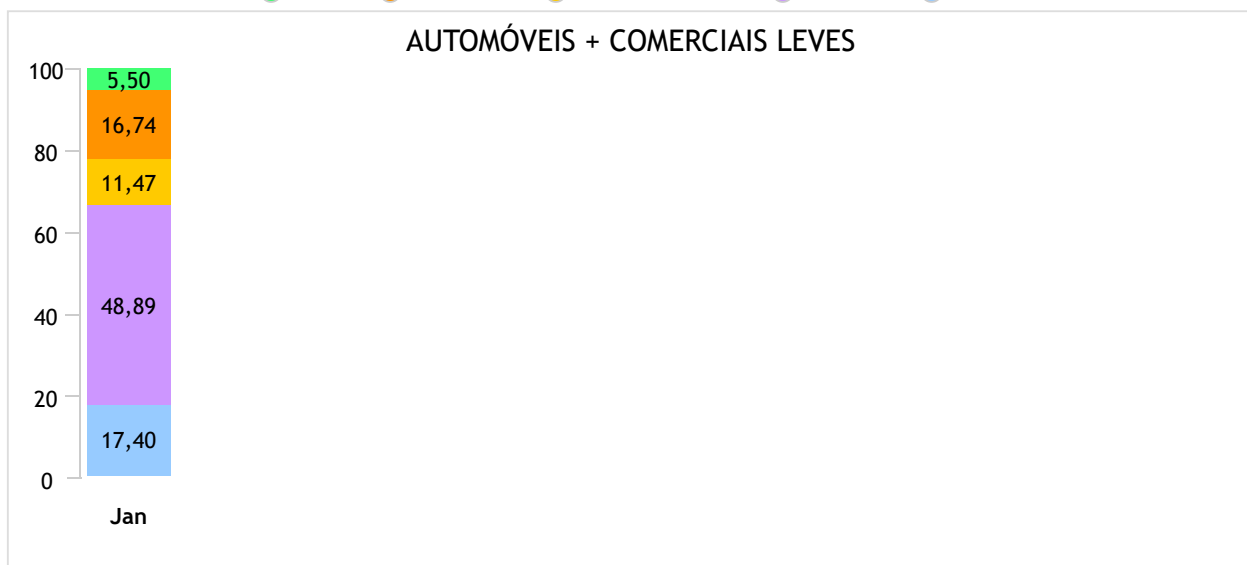
Emplacamento / Regiões até Janeiro/2026



● Norte ● Nordeste ● Centro-Oeste ● Sudeste ● Sul



● Norte ● Nordeste ● Centro-Oeste ● Sudeste ● Sul



● Norte ● Nordeste ● Centro-Oeste ● Sudeste ● Sul

Ranking dos emplacamentos em Janeiro/2026



AUTOMÓVEIS

	Modelo	Jan/26
1°	VW/T CROSS	5.741
2°	VW/POLO	5.699
3°	FIAT/ARGO	5.177
4°	VW/TERA	4.992
5°	GM/ONIX	4.948
6°	GM/TRACKER	4.532
7°	JEEP/COMPASS	4.503
8°	HYUNDAI/CRETA	4.429
9°	HYUNDAI/HB20	4.065
10°	FIAT/FASTBACK	3.927
11°	BYD/SONG	3.802
12°	FIAT/MOBI	3.530
13°	FIAT/PULSE	3.193
14°	VW/NIVUS	3.167
15°	NISSAN/KICKS	3.058
16°	JEEP/RENEGADE	3.052
17°	BYD/DOLPHIN MINI	2.840
18°	HONDA/HR-V	2.773
19°	GWM/HAVAL H6	2.628
20°	RENAULT/KWID	2.613
21°	TOYOTA/COROLLA CROSS	2.176
22°	CAOA CHERY/TIGGO 7	1.937
23°	GM/ONIX PLUS	1.869
24°	HONDA/WR-V	1.812
25°	VW/VIRTUS	1.645
26°	HYUNDAI/HB20S	1.580
27°	BYD/DOLPHIN	1.511
28°	TOYOTA/COROLLA	1.399
29°	FIAT/CRONOS	1.360
30°	JEEP/COMMANDER	1.330
31°	CAOA CHERY/TIGGO 8	1.271
32°	GM/SPIN	1.235
33°	TOYOTA/HILUX SW4	1.231
34°	VW/TAOS	1.225
35°	RENAULT/KARDIAN	1.210
36°	GEELY/EX2	1.124
37°	HONDA/CITY HATCH	1.071
38°	OMODA JAECOO/OMODA 5	1.067
39°	CITROEN/BASALT	1.027
40°	CITROEN/C3	1.027
41°	HONDA/CITY	987
42°	RENAULT/DUSTER	936
43°	GWM/HAVAL H9	882
44°	FORD/TERRITORY	851
45°	BYD/KING	840
46°	PEUGEOT/2008	774
47°	NISSAN/VERSA	653
48°	NISSAN/KAIT	644
49°	RENAULT/BOREAL	641
50°	PEUGEOT/208	568

COMERCIAIS LEVES

	Modelo	Jan/26
1°	FIAT/STRADA	10.541
2°	TOYOTA/HILUX	4.137
3°	FIAT/TORO	4.094
4°	VW/SAVEIRO	2.863
5°	FORD/RANGER	2.345
6°	RAM/RAMPAGE	2.144
7°	GM/S10	1.854
8°	FIAT/FIORINO	1.359
9°	RENAULT/OROCH	1.065
10°	RENAULT/MASTER	969
11°	GM/MONTANA	955
12°	MITSUBISHI/TRITON	644
13°	FIAT/TITANO	500
14°	FORD/MAVERICK	345
15°	FIAT/SCUDO	336
16°	RENAULT/KANGOO	264
17°	GWM/POER	245
18°	FIAT/DUCATO	239
19°	KIA/K2500	238
20°	EFFA/V21	232
21°	VW/AMAROK	218
22°	VW TRUCK E BUS/EXPRESS	140
23°	PEUGEOT/EXPERT	138
24°	GM/SILVERADO	125
25°	IVECO/DAILY	121
26°	TOYOTA/HIACE	109
27°	FORD/TRANSIT	101
28°	NISSAN/FRONTIER	99
29°	IVECO/DAILY 30-130	84
30°	CITROEN/JUMPY	73
31°	FOTON/AUMARK S 315	71
32°	FORD/F150	67
33°	JAC/HUNTER	64
34°	MITSUBISHI/L200	61
35°	M.BENZ/SPRINTER 317	50
36°	EFFA/V22	49
37°	BYD/SHARK	46
38°	M.BENZ/SPRINTER 417	41
39°	SHINERAY/TLUX	34
40°	RAM/3500	34
41°	PEUGEOT/PARTNER	32
42°	HYUNDAI/HR	31
43°	KIA/UK2500	31
44°	RAM/DAKOTA	25
45°	FOTON/TUNLAND	24
46°	PEUGEOT/BOXER	22
47°	IVECO/DAILY 35-180	20
48°	RAM/2500	13
49°	CITROEN/JUMPER	11
50°	RAM/1500	8

Ranking dos emplacamentos acumulados até Janeiro/2026



AUTOMÓVEIS

	Modelo	Jan/26
1°	VW/T CROSS	5.741
2°	VW/POLO	5.699
3°	FIAT/ARGO	5.177
4°	VW/TERA	4.992
5°	GM/ONIX	4.948
6°	GM/TRACKER	4.532
7°	JEEP/COMPASS	4.503
8°	HYUNDAI/CRETA	4.429
9°	HYUNDAI/HB20	4.065
10°	FIAT/FASTBACK	3.927
11°	BYD/SONG	3.802
12°	FIAT/MOBI	3.530
13°	FIAT/PULSE	3.193
14°	VW/NIVUS	3.167
15°	NISSAN/KICKS	3.058
16°	JEEP/RENEGADE	3.052
17°	BYD/DOLPHIN MINI	2.840
18°	HONDA/HR-V	2.773
19°	GWM/HAVAL H6	2.628
20°	RENAULT/KWID	2.613
21°	TOYOTA/COROLLA CROSS	2.176
22°	CAOA CHERY/TIGGO 7	1.937
23°	GM/ONIX PLUS	1.869
24°	HONDA/WR-V	1.812
25°	VW/VIRTUS	1.645
26°	HYUNDAI/HB20S	1.580
27°	BYD/DOLPHIN	1.511
28°	TOYOTA/COROLLA	1.399
29°	FIAT/CRONOS	1.360
30°	JEEP/COMMANDER	1.330
31°	CAOA CHERY/TIGGO 8	1.271
32°	GM/SPIN	1.235
33°	TOYOTA/HILUX SW4	1.231
34°	VW/TAOS	1.225
35°	RENAULT/KARDIAN	1.210
36°	GEELY/EX2	1.124
37°	HONDA/CITY HATCH	1.071
38°	OMODA JAECOO/OMODA 5	1.067
39°	CITROEN/BASALT	1.027
40°	CITROEN/C3	1.027
41°	HONDA/CITY	987
42°	RENAULT/DUSTER	936
43°	GWM/HAVAL H9	882
44°	FORD/TERRITORY	851
45°	BYD/KING	840
46°	PEUGEOT/2008	774
47°	NISSAN/VERSA	653
48°	NISSAN/KAIT	644
49°	RENAULT/BOREAL	641
50°	PEUGEOT/208	568

COMERCIAIS LEVES

	Modelo	Jan/26
1°	FIAT/STRADA	10.541
2°	TOYOTA/HILUX	4.137
3°	FIAT/TORO	4.094
4°	VW/SAVEIRO	2.863
5°	FORD/RANGER	2.345
6°	RAM/RAMPAGE	2.144
7°	GM/S10	1.854
8°	FIAT/FIORINO	1.359
9°	RENAULT/OROCH	1.065
10°	RENAULT/MASTER	969
11°	GM/MONTANA	955
12°	MITSUBISHI/TRITON	644
13°	FIAT/TITANO	500
14°	FORD/MAVERICK	345
15°	FIAT/SCUDO	336
16°	RENAULT/KANGOO	264
17°	GWM/POER	245
18°	FIAT/DUCATO	239
19°	KIA/K2500	238
20°	EFFA/V21	232
21°	VW/AMAROK	218
22°	VW TRUCK E BUS/EXPRESS	140
23°	PEUGEOT/EXPERT	138
24°	GM/SILVERADO	125
25°	IVECO/DAILY	121
26°	TOYOTA/HIACE	109
27°	FORD/TRANSIT	101
28°	NISSAN/FRONTIER	99
29°	IVECO/DAILY 30-130	84
30°	CITROEN/JUMPY	73
31°	FOTON/AUMARK S 315	71
32°	FORD/F150	67
33°	JAC/HUNTER	64
34°	MITSUBISHI/L200	61
35°	M.BENZ/SPRINTER 317	50
36°	EFFA/V22	49
37°	BYD/SHARK	46
38°	M.BENZ/SPRINTER 417	41
39°	SHINERAY/TLUX	34
40°	RAM/3500	34
41°	PEUGEOT/PARTNER	32
42°	HYUNDAI/HR	31
43°	KIA/UK2500	31
44°	RAM/DAKOTA	25
45°	FOTON/TUNLAND	24
46°	PEUGEOT/BOXER	22
47°	IVECO/DAILY 35-180	20
48°	RAM/2500	13
49°	CITROEN/JUMPER	11
50°	RAM/1500	8

Ranking por marca Janeiro/2026



 AUTOMÓVEIS

	Fabricante	Quant.	Part.
1°	VW	22.656	18,11%
2°	FIAT	17.191	13,74%
3°	GM	13.229	10,57%
4°	HYUNDAI	10.176	8,13%
5°	BYD	9.755	7,80%
6°	JEEP	8.893	7,11%
7°	HONDA	6.722	5,37%
8°	RENAULT	5.489	4,39%
9°	TOYOTA	5.310	4,24%
10°	NISSAN	4.460	3,56%
11°	GWM	4.171	3,33%
12°	CAOA CHERY	3.548	2,84%
13°	CITROEN	2.452	1,96%
14°	OMODA JAECOO	1.689	1,35%
15°	PEUGEOT	1.342	1,07%
16°	GEELY	1.337	1,07%
17°	FORD	1.096	0,88%
18°	BMW	960	0,77%
19°	VOLVO	719	0,57%
20°	GAC	709	0,57%
21°	MITSUBISHI	647	0,52%

 COMERCIAIS LEVES

	Fabricante	Quant.	Part.
1°	FIAT	17.069	45,70%
2°	TOYOTA	4.246	11,37%
3°	VW	3.081	8,25%
4°	GM	2.935	7,86%
5°	FORD	2.859	7,66%
6°	RENAULT	2.298	6,15%
7°	RAM	2.224	5,95%
8°	MITSUBISHI	705	1,89%
9°	EFFA	288	0,77%
10°	KIA	269	0,72%
11°	GWM	245	0,66%
12°	IVECO	225	0,60%
13°	PEUGEOT	192	0,51%
14°	VW TRUCK E BUS	140	0,37%
15°	NISSAN	99	0,27%
16°	M.BENZ	98	0,26%
17°	FOTON	96	0,26%
18°	CITROEN	84	0,22%
19°	JAC	68	0,18%
20°	BYD	46	0,12%
21°	SHINERAY	34	0,09%

  AUTOMÓVEIS + COMERCIAIS LEVES

	Fabricante	Quant.	Part.
1°	FIAT	34.260	21,09%
2°	VW	25.737	15,84%
3°	GM	16.164	9,95%
4°	HYUNDAI	10.207	6,28%
5°	BYD	9.801	6,03%
6°	TOYOTA	9.556	5,88%
7°	JEEP	8.893	5,47%
8°	RENAULT	7.787	4,79%
9°	HONDA	6.722	4,14%
10°	NISSAN	4.559	2,81%
11°	GWM	4.416	2,72%
12°	FORD	3.955	2,43%
13°	CAOA CHERY	3.548	2,18%
14°	CITROEN	2.536	1,56%
15°	RAM	2.224	1,37%
16°	OMODA JAECOO	1.689	1,04%
17°	PEUGEOT	1.534	0,94%
18°	MITSUBISHI	1.352	0,83%
19°	GEELY	1.337	0,82%
20°	BMW	960	0,59%
21°	VOLVO	719	0,44%

Ranking por marca acumulado até Janeiro/2026



 AUTOMÓVEIS

	Fabricante	Quant.	Part.
1°	VW	22.656	18,11%
2°	FIAT	17.191	13,74%
3°	GM	13.229	10,57%
4°	HYUNDAI	10.176	8,13%
5°	BYD	9.755	7,80%
6°	JEEP	8.893	7,11%
7°	HONDA	6.722	5,37%
8°	RENAULT	5.489	4,39%
9°	TOYOTA	5.310	4,24%
10°	NISSAN	4.460	3,56%
11°	GWM	4.171	3,33%
12°	CAOA CHERY	3.548	2,84%
13°	CITROEN	2.452	1,96%
14°	OMODA JAECOO	1.689	1,35%
15°	PEUGEOT	1.342	1,07%
16°	GEELY	1.337	1,07%
17°	FORD	1.096	0,88%
18°	BMW	960	0,77%
19°	VOLVO	719	0,57%
20°	GAC	709	0,57%
21°	MITSUBISHI	647	0,52%

 COMERCIAIS LEVES

	Fabricante	Quant.	Part.
1°	FIAT	17.069	45,70%
2°	TOYOTA	4.246	11,37%
3°	VW	3.081	8,25%
4°	GM	2.935	7,86%
5°	FORD	2.859	7,66%
6°	RENAULT	2.298	6,15%
7°	RAM	2.224	5,95%
8°	MITSUBISHI	705	1,89%
9°	EFFA	288	0,77%
10°	KIA	269	0,72%
11°	GWM	245	0,66%
12°	IVECO	225	0,60%
13°	PEUGEOT	192	0,51%
14°	VW TRUCK E BUS	140	0,37%
15°	NISSAN	99	0,27%
16°	M.BENZ	98	0,26%
17°	FOTON	96	0,26%
18°	CITROEN	84	0,22%
19°	JAC	68	0,18%
20°	BYD	46	0,12%
21°	SHINERAY	34	0,09%

  AUTOMÓVEIS + COMERCIAIS LEVES

	Fabricante	Quant.	Part.
1°	FIAT	34.260	21,09%
2°	VW	25.737	15,84%
3°	GM	16.164	9,95%
4°	HYUNDAI	10.207	6,28%
5°	BYD	9.801	6,03%
6°	TOYOTA	9.556	5,88%
7°	JEEP	8.893	5,47%
8°	RENAULT	7.787	4,79%
9°	HONDA	6.722	4,14%
10°	NISSAN	4.559	2,81%
11°	GWM	4.416	2,72%
12°	FORD	3.955	2,43%
13°	CAOA CHERY	3.548	2,18%
14°	CITROEN	2.536	1,56%
15°	RAM	2.224	1,37%
16°	OMODA JAECOO	1.689	1,04%
17°	PEUGEOT	1.534	0,94%
18°	MITSUBISHI	1.352	0,83%
19°	GEELY	1.337	0,82%
20°	BMW	960	0,59%
21°	VOLVO	719	0,44%

Participação por motorização Janeiro/2026



Segmentos	2026	2025	2026	2025	2025	Variação		
	Jan (A)	Dez (B)	Acumulado (C)	Jan (D)	Acumulado (E)	(A)/(B)	(A)/(D)	(C)/(E)
A) Autos	125.136	210.714	125.136	123.344	123.344	-40,61 ▼	1,45 ▲	1,45 ▲
Até 1.0	70.079	125.377	70.079	60.718	60.718	-44,11 ▼	15,42 ▲	15,42 ▲
De 1.0 Até 2.0	51.134	79.862	51.134	59.324	59.324	-35,97 ▼	-13,81 ▼	-13,81 ▼
Acima de 2.0	3.923	5.475	3.923	3.302	3.302	-28,35 ▼	18,81 ▲	18,81 ▲
B) Com. Leves	37.348	56.380	37.348	36.518	36.518	-33,76 ▼	2,27 ▲	2,27 ▲
Até 1.0	2.508	3.046	2.508	2.021	2.021	-17,66 ▼	24,10 ▲	24,10 ▲
De 1.0 Até 2.0	19.451	32.199	19.451	20.005	20.005	-39,59 ▼	-2,77 ▼	-2,77 ▼
Acima de 2.0	15.389	21.135	15.389	14.492	14.492	-27,19 ▼	6,19 ▲	6,19 ▲
A + B	162.484	267.094	162.484	159.862	159.862	-39,17 ▼	1,64 ▲	1,64 ▲
Até 1.0	72.587	128.423	72.587	62.739	62.739	-43,48 ▼	15,70 ▲	15,70 ▲
De 1.0 Até 2.0	70.585	112.061	70.585	79.329	79.329	-37,01 ▼	-11,02 ▼	-11,02 ▼
Acima de 2.0	19.312	26.610	19.312	17.794	17.794	-27,43 ▼	8,53 ▲	8,53 ▲

Participação no acumulado

Segmento	2026		2025
A) Autos			
Até 1.0	56,00	▲	49,23
De 1.0 Até 2.0	40,86	▼	48,10
Acima de 2.0	3,13	▲	2,68
B) Com. Leves			
Até 1.0	6,72	▲	5,53
De 1.0 Até 2.0	52,08	▼	54,78
Acima de 2.0	41,20	▲	38,80
A + B			
Até 1.0	44,67	▲	39,25
De 1.0 Até 2.0	43,44	▼	49,62
Acima de 2.0	11,89	▲	11,13

Modelos mais emplacados acumulado até Jan/2026



AUTOMÓVEIS

Veículos de Entrada

	Modelo	2025 Dez	2026 Jan		2026 Acumulado	Part.
1°	FIAT/MOBI	6.432	3.530	▼	3.530	56,62%
2°	RENAULT/KWID	5.784	2.613	▼	2.613	41,92%
3°	RENAULT/E-KWID	193	87	▼	87	1,40%
4°	FIAT/PALIO	0,00	1	=	1	0,02%
5°	FIAT/UNO	2	1	▼	1	0,02%
6°	GM/CELTA	0,00	1	=	1	0,02%
7°	VW/BRASILIA	0,00	1	=	1	0,02%
	Total	12.411	6.234	▼	6.234	100%

Hatch Pequenos

	Modelo	2025 Dez	2026 Jan		2026 Acumulado	Part.
1°	VW/POLO	10.433	5.699	▼	5.699	20,06%
2°	FIAT/ARGO	10.256	5.177	▼	5.177	18,22%
3°	GM/ONIX	7.995	4.948	▼	4.948	17,41%
4°	HYUNDAI/HB20	8.928	4.065	▼	4.065	14,31%
5°	BYD/DOLPHIN MINI	3.887	2.840	▼	2.840	10,00%
6°	BYD/DOLPHIN	2.344	1.511	▼	1.511	5,32%
7°	GEELY/EX2	1.557	1.124	▼	1.124	3,96%
8°	HONDA/CITY HATCH	1.493	1.071	▼	1.071	3,77%
9°	CITROEN/C3	1.344	1.027	▼	1.027	3,61%
10°	PEUGEOT/208	1.600	568	▼	568	2,00%
11°	GWM/ORA 03	372	193	▼	193	0,68%
12°	MG/MG4	39	64	▲	64	0,23%
	Total	50.403	28.414	▼	28.414	100%

Hatch Médios

	Modelo	2025 Dez	2026 Jan		2026 Acumulado	Part.
1°	AUDI/A3	37	10	▼	10	55,56%
2°	VW/GOLF	1	3	▲	3	16,67%
3°	HONDA/CIVIC TYPE-R	2	2	=	2	11,11%
4°	BMW/M135I	1	1	=	1	5,56%
5°	CITROEN/C4	0,00	1	=	1	5,56%
6°	HYUNDAI/I30	0,00	1	=	1	5,56%
	Total	41	18	▼	18	100%

Modelos mais emplacados acumulado até Janeiro/2026



Sedans Pequenos

	Modelo	2025 Dez	2026 Jan		2026 Acumulado	Part.
1°	HYUNDAI/HB20S	3.303	1.580	▼	1.580	53,70%
2°	FIAT/CRONOS	2.883	1.360	▼	1.360	46,23%
3°	FORD/KA SEDAN	0,00	2	=	2	0,07%
4°	FIAT/SIENA	1	0,00	=	0,00	0,00%
5°	GM/PRISMA	1	0,00	=	0,00	0,00%
	Total	6.188	2.942	▼	2.942	100%

Sedans Compactos

	Modelo	2025 Dez	2026 Jan		2026 Acumulado	Part.
1°	GM/ONIX PLUS	6.642	1.869	▼	1.869	36,26%
2°	VW/VIRTUS	2.424	1.645	▼	1.645	31,91%
3°	HONDA/CITY	1.618	987	▼	987	19,15%
4°	NISSAN/VERSA	715	653	▼	653	12,67%
5°	TOYOTA/YARIS SEDAN	0,00	1	=	1	0,02%
6°	GM/COBALT	1	0,00	=	0,00	0,00%
	Total	11.400	5.155	▼	5.155	100%

Modelos mais emplacados acumulado até Janeiro/2026



Sedans médios

	Modelo	2025 Dez	2026 Jan		2026 Acumulado	Part.
1º	TOYOTA/COROLLA	2.271	1.399	▼	1.399	48,22%
2º	BYD/KING	956	840	▼	840	28,96%
3º	BYD/SEAL	349	214	▼	214	7,38%
4º	VW/JETTA	240	154	▼	154	5,31%
5º	NISSAN/SENTRA	200	105	▼	105	3,62%
6º	AUDI/A5	110	56	▼	56	1,93%
7º	CAOA CHERY/ARRIZO 6	50	35	▼	35	1,21%
8º	AUDI/A3 SEDAN	57	24	▼	24	0,83%
9º	M.BENZ/CLA200	44	20	▼	20	0,69%
10º	BMW/M235I	19	13	▼	13	0,45%
11º	GAC/AION ES	11	9	▼	9	0,31%
12º	AUDI/RS3	18	8	▼	8	0,28%
13º	BMW/420I	14	8	▼	8	0,28%
14º	HONDA/CIVIC	13	4	▼	4	0,14%
15º	M.BENZ/CLA45	7	4	▼	4	0,14%
16º	BMW/220	17	3	▼	3	0,10%
17º	M.BENZ/CLA35	8	3	▼	3	0,10%
18º	M.BENZ/AMG C63S	0,00	1	=	1	0,03%
19º	TESLA/MODEL 3	0,00	1	=	1	0,03%
	Total	4.384	2.901	▼	2.901	100%

Sedans Grandes

	Modelo	2025 Dez	2026 Jan		2026 Acumulado	Part.
1º	BMW/320I	360	240	▼	240	61,22%
2º	M.BENZ/CLASSE C	87	69	▼	69	17,60%
3º	PORSCHE/PANAMERA	26	17	▼	17	4,34%
4º	BMW/330E	15	10	▼	10	2,55%
5º	M.BENZ/CLASSE E	12	10	▼	10	2,55%
6º	AUDI/A6	5	7	▲	7	1,79%
7º	BMW/14	7	6	▼	6	1,53%
8º	BMW/17	1	6	▲	6	1,53%
9º	HONDA/ACCORD	6	6	=	6	1,53%
10º	ZEEKR/001	11	5	▼	5	1,28%
11º	M.BENZ/AMG GT63S	6	4	▼	4	1,02%
12º	AUDI/E TRON GT	0,00	3	=	3	0,77%
	Total	554	392	▼	392	100%

Modelos mais emplacados acumulado até Janeiro/2026



Sw Médios

	Modelo	2025 Dez	2026 Jan		2026 Acumulado	Part.
1°	VW/PARATI	0,00	1	=	1	100,00%
2°	FIAT/PALIO WEEKEND	1	0,00	=	0,00	0,00%
	Total	1	1	=	1	100%

Sw Grandes

	Modelo	2025 Dez	2026 Jan		2026 Acumulado	Part.
1°	AUDI/RS6 AVANT	4	6	▲	6	100,00%
	Total	4	6	▲	6	100%

Monocab

	Modelo	2025 Dez	2026 Jan		2026 Acumulado	Part.
1°	FIAT/DOBLO	0,00	1	=	1	50,00%
2°	HONDA/FIT	2	1	▼	1	50,00%
	Total	2	2	=	2	100%

Modelos mais emplacados acumulado até Janeiro/2026



Grandcab

	Modelo	2025 Dez	2026 Jan		2026 Acumulado	Part.
1°	GM/SPIN	2.331	1.235	▼	1.235	99,52%
2°	KIA/CARNIVAL	25	5	▼	5	0,40%
3°	CHRYSLER/PACIFICA	0,00	1	=	1	0,08%
4°	VW/ID.BUZZ	4	0,00	=	0,00	0,00%
	Total	2.360	1.241	▼	1.241	100%

Sports

	Modelo	2025 Dez	2026 Jan		2026 Acumulado	Part.
1°	PORSCHE/911	183	137	▼	137	49,46%
2°	FORD/MUSTANG	39	39	=	39	14,08%
3°	BMW/M2	38	27	▼	27	9,75%
4°	GM/CORVETTE	15	15	=	15	5,42%
5°	BMW/M3	23	13	▼	13	4,69%
6°	MG/CYBERSTER	29	12	▼	12	4,33%
7°	PORSCHE/BOXSTER	18	10	▼	10	3,61%
8°	DODGE/CHALLENGER	8	5	▼	5	1,81%
9°	M.BENZ/SL63S	3	3	=	3	1,08%
	Total	384	277	▼	277	100%

Modelos mais emplacados acumulado até Janeiro/2026



Suv's

	Modelo	2025 Dez	2026 Jan		2026 Acumulado	Part.
1°	VW/T CROSS	10.721	5.741	▼	5.741	7,41%
2°	VW/TERA	10.448	4.992	▼	4.992	6,44%
3°	GM/TRACKER	6.242	4.532	▼	4.532	5,85%
4°	JEEP/COMPASS	6.640	4.503	▼	4.503	5,81%
5°	HYUNDAI/CRETA	8.158	4.429	▼	4.429	5,72%
6°	FIAT/FASTBACK	5.506	3.927	▼	3.927	5,07%
7°	BYD/SONG	7.473	3.802	▼	3.802	4,91%
8°	FIAT/PULSE	4.113	3.193	▼	3.193	4,12%
9°	VW/NIVUS	4.213	3.167	▼	3.167	4,09%
10°	NISSAN/KICKS	6.433	3.058	▼	3.058	3,95%
11°	JEEP/RENEGADE	4.152	3.052	▼	3.052	3,94%
12°	HONDA/HR-V	4.401	2.773	▼	2.773	3,58%
13°	GWM/HAVAL H6	3.379	2.628	▼	2.628	3,39%
14°	TOYOTA/COROLLA CROSS	2.628	2.176	▼	2.176	2,81%
15°	CAOA CHERY/TIGGO 7	4.943	1.937	▼	1.937	2,50%
16°	HONDA/WR-V	3.229	1.812	▼	1.812	2,34%
17°	JEEP/COMMANDER	2.555	1.330	▼	1.330	1,72%
18°	CAOA CHERY/TIGGO 8	1.651	1.271	▼	1.271	1,64%
19°	TOYOTA/HILUX SW4	1.913	1.231	▼	1.231	1,59%
20°	VW/TAOS	662	1.225	▲	1.225	1,58%
21°	RENAULT/KARDIAN	1.160	1.210	▲	1.210	1,56%
22°	OMODA JAECOO/OMODA 5	791	1.067	▲	1.067	1,38%
23°	CITROEN/BASALT	2.980	1.027	▼	1.027	1,33%
24°	RENAULT/DUSTER	1.647	936	▼	936	1,21%
25°	GWM/HAVAL H9	774	882	▲	882	1,14%
26°	FORD/TERRITORY	1.115	851	▼	851	1,10%
27°	PEUGEOT/2008	1.029	774	▼	774	1,00%
28°	NISSAN/KAIT	25	644	▲	644	0,83%
29°	RENAULT/BOREAL	1.384	641	▼	641	0,83%
30°	MITSUBISHI/ECLIPSE CROSS	836	560	▼	560	0,72%
31°	BYD/YUAN	465	525	▲	525	0,68%
32°	TOYOTA/RAV4	559	488	▼	488	0,63%
33°	GAC/GS4	406	488	▲	488	0,63%
34°	OMODA JAECOO/JAECOO 7	996	476	▼	476	0,61%
35°	LEAPMOTOR/C10	431	442	▲	442	0,57%
36°	GWM/TANK 300	408	363	▼	363	0,47%
37°	CAOA CHERY/TIGGO 5X	563	305	▼	305	0,39%
38°	CITROEN/AIRCROSS	459	290	▼	290	0,37%
39°	VOLVO/EX30	386	285	▼	285	0,37%
40°	BMW/X1	523	276	▼	276	0,36%
	Total	122.519	77.491	▼	77.491	100%

Modelos mais emplacados acumulado até Janeiro/2026



COMERCIAIS LEVES

Pick-up's Pequenas

	Modelo	2025 Dez	2026 Jan		2026 Acumulado	Part.
1°	FIAT/STRADA	14.536	10.540	▼	10.540	78,64%
2°	VW/SAVEIRO	8.165	2.863	▼	2.863	21,36%
3°	GM/MONTANA	3	0,00	=	0,00	0,00%
Total		22.704	13.403	▼	13.403	100%

Pick-up's Grandes

	Modelo	2025 Dez	2026 Jan		2026 Acumulado	Part.
1°	TOYOTA/HILUX	4.318	4.137	▼	4.137	21,64%
2°	FIAT/TORO	6.274	4.094	▼	4.094	21,42%
3°	FORD/RANGER	3.255	2.345	▼	2.345	12,27%
4°	RAM/RAMPAGE	3.055	2.144	▼	2.144	11,22%
5°	GM/S10	3.583	1.854	▼	1.854	9,70%
6°	RENAULT/OROCH	1.229	1.065	▼	1.065	5,57%
7°	GM/MONTANA	1.535	955	▼	955	5,00%
8°	MITSUBISHI/TRITON	1.221	644	▼	644	3,37%
9°	FIAT/TITANO	674	500	▼	500	2,62%
10°	FORD/MAVERICK	738	345	▼	345	1,80%
11°	GWM/POER	337	245	▼	245	1,28%
Total		27.281	19.116	▼	19.116	100%

Furgões

	Modelo	2025 Dez	2026 Jan		2026 Acumulado	Part.
1°	RENAULT/MASTER	1.315	967	▼	967	30,54%
2°	FIAT/SCUDO	313	336	▲	336	10,61%
3°	FIAT/DUCATO	240	238	▼	238	7,52%
4°	KIA/K2500	210	238	▲	238	7,52%
5°	EFFA/V21	177	232	▲	232	7,33%
6°	VW TRUCK E BUS/EXPRESS	195	140	▼	140	4,42%
7°	PEUGEOT/EXPERT	178	138	▼	138	4,36%
Total		3.849	3.166	▼	3.166	100%

Modelos mais emplacados acumulado até Janeiro/2026



Furgões Pequenos

	Modelo	2025 Dez	2026 Jan		2026 Acumulado	Part.
1°	FIAT/FIORINO	2.106	1.359	▼	1.359	82,11%
2°	RENAULT/KANGOO	384	264	▼	264	15,95%
3°	PEUGEOT/PARTNER	40	32	▼	32	1,93%
4°	RENAULT/KWID	4	0,00	=	0,00	0,00%
	Total	2.534	1.655	▼	1.655	100%

Sub Segmento	2026 Jan	2025 Dez		2026 Acumulado	2025 Acumulado	
CL - PICK-UP GRANDE	51,19%	48,40%	▲	51,19%	55,10%	▼
CL - PICK-UP PEQUENA	35,89%	40,28%	▼	35,89%	32,01%	▲
CL - FURGAO	8,48%	6,83%	▲	8,48%	9,27%	▼
CL - FURGAO PEQUENO	4,43%	4,50%	▼	4,43%	3,62%	▲
Total	100%	100%		100%	100%	

Mercado de Eletrificadas Comerciais Leves



Eletrificadas	2026	2025	2026	2025	2025	Variação		
	Jan (A)	Dez (B)	Acumulado (C)	Jan (D)	Acumulado (E)	(A)/(B)	(A)/(D)	(C)/(E)
A) Híbridos	175	400	175	129	129	-56,25▼	35,66▲	35,66▲
B) Elétricos	23	66	23	61	61	-65,15▼	-62,30▼	-62,30▼
Tot.Eletrificadas	198	466	198	190	190	-57,51▼	4,21▲	4,21▲

HÍBRIDOS MÊS

	Fabricante	Quant.	Part.
1°	FORD	105	60,00%
2°	BYD	46	26,29%
3°	FOTON	24	13,71%

HÍBRIDOS ACUMULADO

	Fabricante	Quant.	Part.
1°	FORD	105	60,00%
2°	BYD	46	26,29%
3°	FOTON	24	13,71%

ELÉTRICOS MÊS

	Fabricante	Quant.	Part.
1°	FEVER	4	17,39%
2°	JAC	4	17,39%
3°	RADAR	4	17,39%
4°	RENAULT	3	13,04%
5°	ARROW	2	8,70%
6°	FARIZON	2	8,70%
7°	SOKON	2	8,70%
8°	FOTON	1	4,35%
9°	M.BENZ	1	4,35%

ELÉTRICOS ACUMULADO

	Fabricante	Quant.	Part.
1°	FEVER	4	17,39%
2°	JAC	4	17,39%
3°	RADAR	4	17,39%
4°	RENAULT	3	13,04%
5°	ARROW	2	8,70%
6°	FARIZON	2	8,70%
7°	SOKON	2	8,70%
8°	FOTON	1	4,35%
9°	M.BENZ	1	4,35%



Todo emplacamento de veículo origina emissão de uma Nota Fiscal de venda. O que diferencia uma Venda Direta de uma Venda a Varejo é a identificação do emissor dessa Nota Fiscal. Se o CNPJ do emissor for de um fabricante de veículos, esta será uma Venda Direta. Já as demais, serão consideradas Vendas a Varejo.

As Vendas Diretas podem ser originadas a partir de vendas corporativas, nas quais a montadora negocia, diretamente, com grandes clientes, como frotistas e/ou locadoras, assim como, também, em operações realizadas nas concessionárias como, por exemplo, vendas feitas para taxistas, produtores rurais, PCD (Pessoas com Deficiência), entre outros.

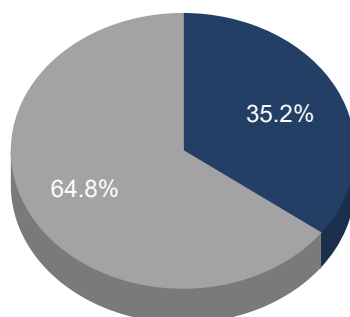
O índice ou a variação percentual de “Vendas Diretas” depende da proporção destas em relação às Vendas a Varejo.

Assim, o aumento percentual das “Vendas Diretas” pode ocorrer, como acontece atualmente, por uma queda mais significativa nas Vendas a Varejo que estão, naturalmente, mais suscetíveis às oscilações do mercado. Por essas razões, a Fenabreve recomenda cautela nas conclusões sobre o efetivo aumento das Vendas Diretas, e se coloca à disposição para esclarecer as dúvidas do mercado.

Participação de venda direta e venda varejo Janeiro/2026

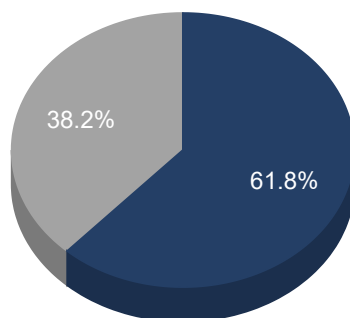


Automóveis



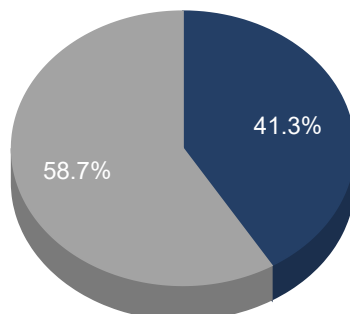
- Venda Direta
- Varejo

Comercial Leve



- Venda Direta
- Varejo

Automóveis + Comercial Leve

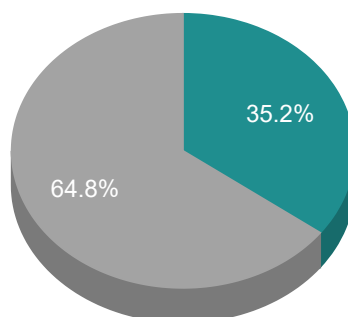


- Venda Direta
- Varejo

Participação de venda direta e varejo acumulado até Jan/2026

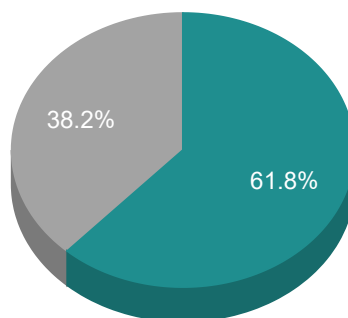


Automóveis



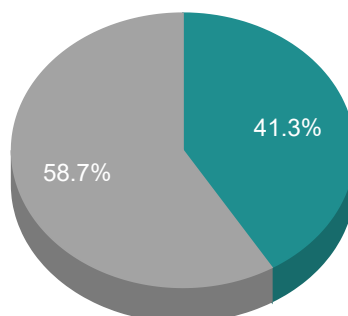
- Venda Direta
- Varejo

Comercial Leve



- Venda Direta
- Varejo

Automóveis + Comercial Leve

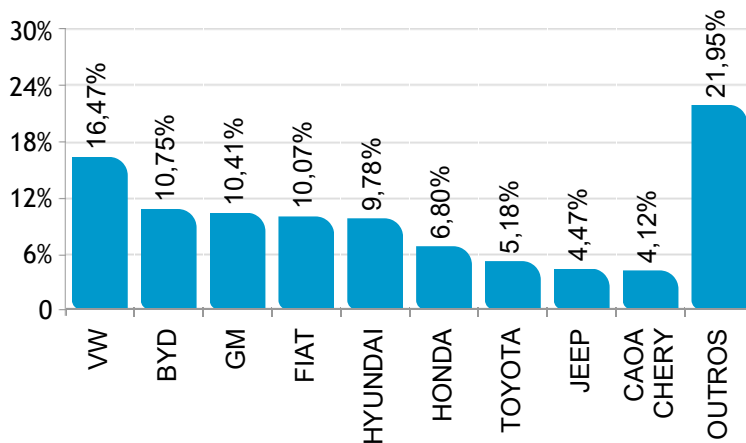


- Venda Direta
- Varejo

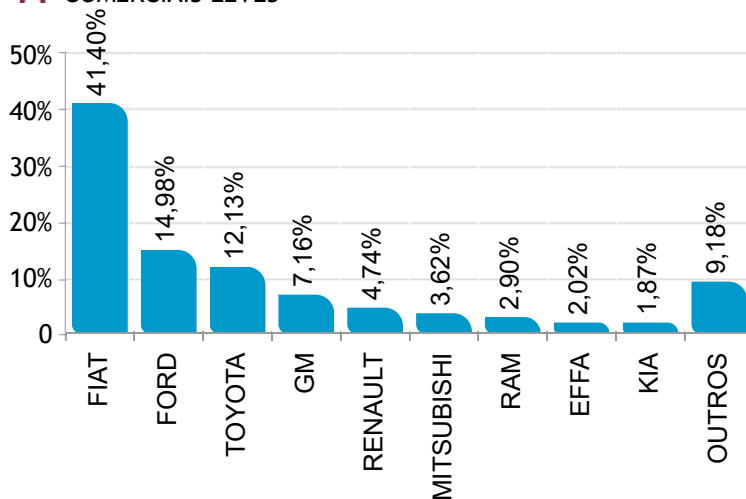
Ranking por marca de emplacamento varejo Janeiro/2026



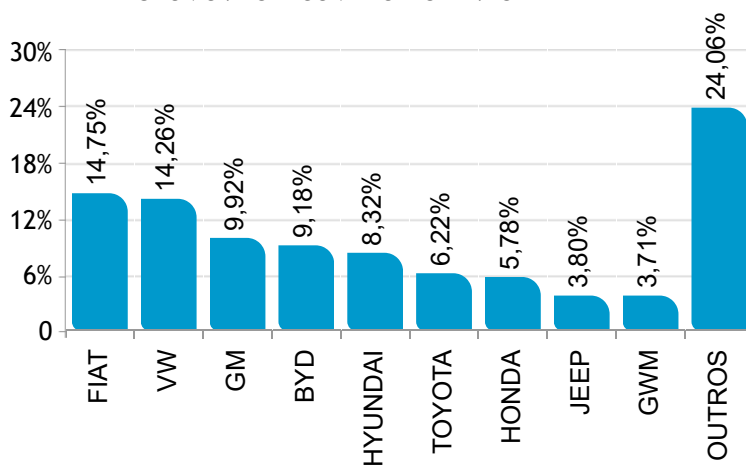
AUTOMÓVEIS



COMERCIAIS LEVES



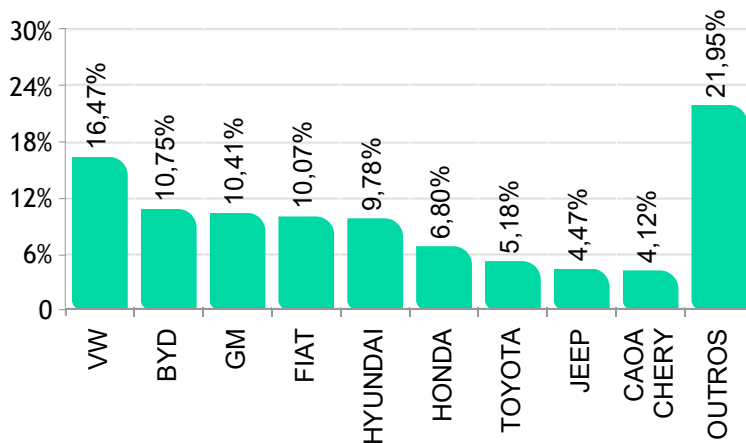
AUTOMÓVEIS E COMERCIAIS LEVES



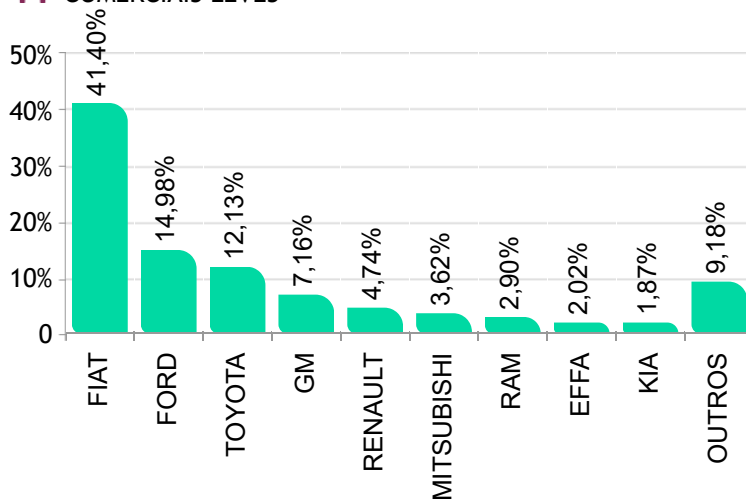
Ranking por marca de emplac. varejo acumulado até Jan/2026



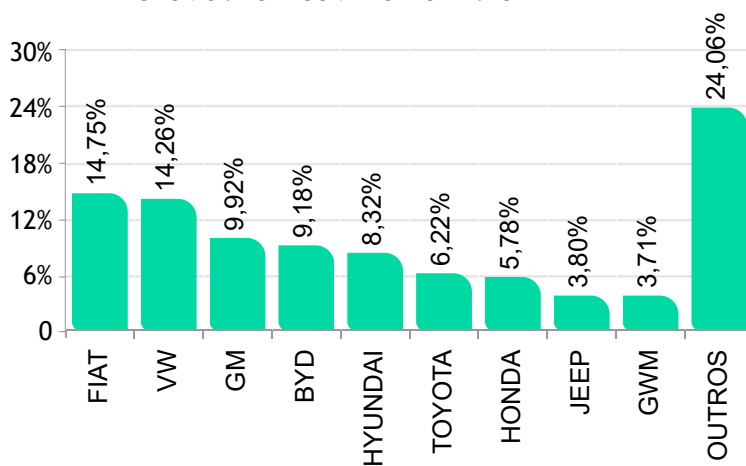
AUTOMÓVEIS



COMERCIAIS LEVES



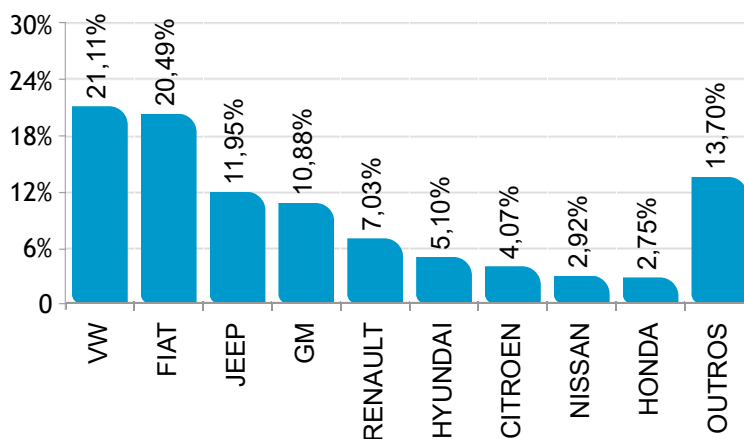
AUTOMÓVEIS E COMERCIAIS LEVES



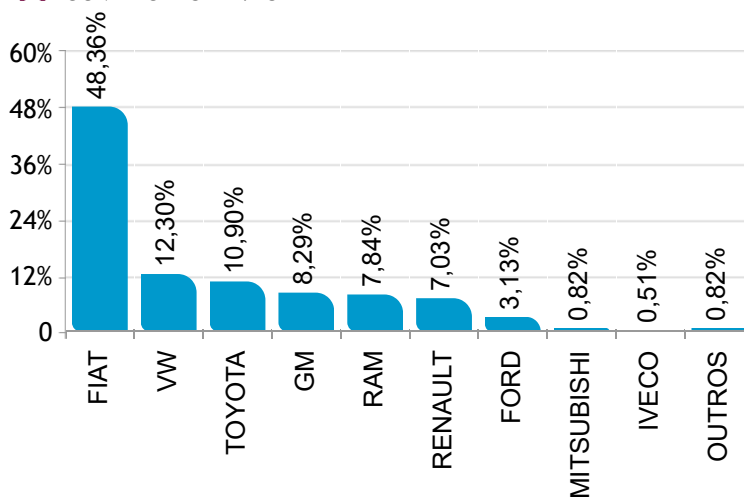
Ranking por marca de emplac. venda direta Janeiro/2026



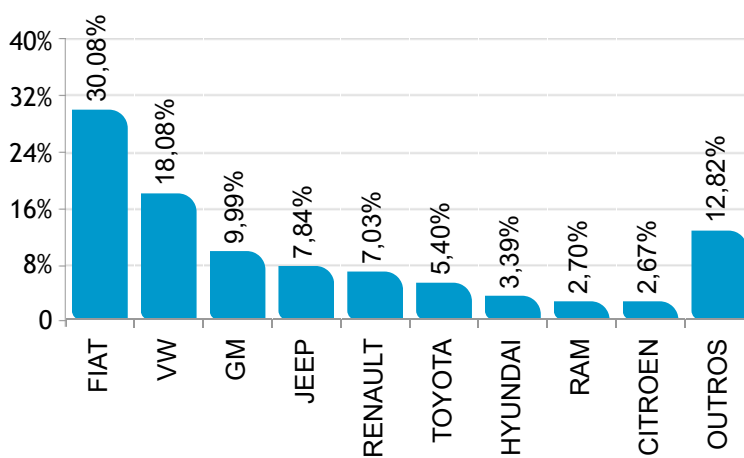
 AUTOMÓVEIS



 COMERCIAIS LEVES



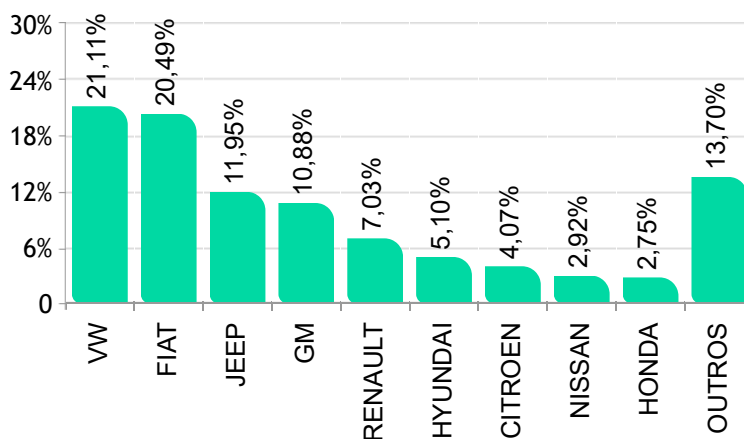
  AUTOMÓVEIS E COMERCIAIS LEVES



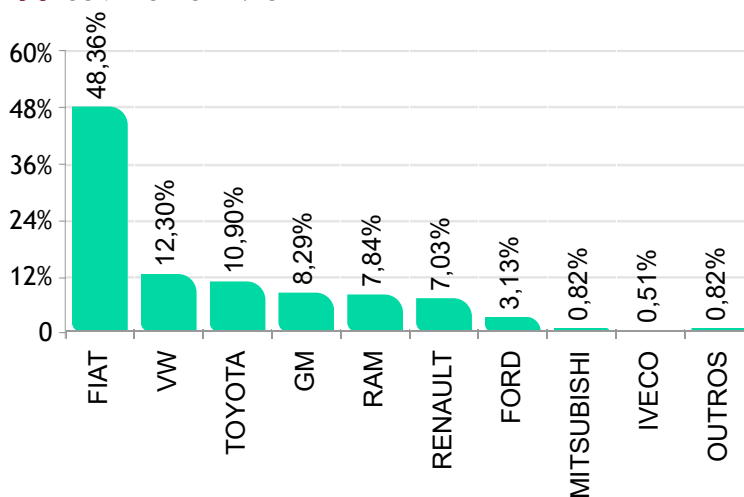
Ranking por marca de emplac. venda direta acumulado até Jan/2026



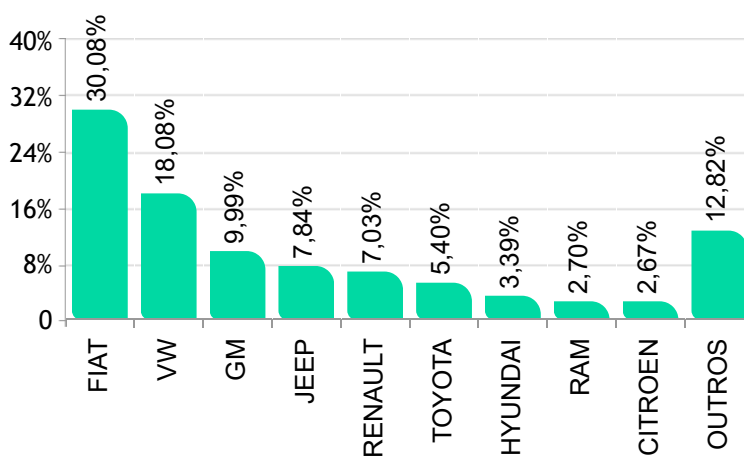
 AUTOMÓVEIS



 COMERCIAIS LEVES



  AUTOMÓVEIS E COMERCIAIS LEVES



Modelos mais emplacados venda direta Janeiro/2026



 AUTOMÓVEIS

	Modelo	Jan/26
1°	FIAT/MOBI	3.364
2°	VW/T CROSS	3.163
3°	FIAT/ARGO	3.029
4°	VW/POLO	2.633
5°	JEEP/COMPASS	2.621
6°	RENAULT/KWID	2.203
7°	GM/ONIX	2.104
8°	JEEP/RENEGADE	1.665
9°	VW/TERA	1.327
10°	FIAT/FASTBACK	1.037
11°	FIAT/PULSE	986
12°	JEEP/COMMANDER	979
13°	HYUNDAI/HB20	943
14°	VW/VIRTUS	934
15°	GM/ONIX PLUS	930
16°	GM/TRACKER	847
17°	CITROEN/BASALT	835
18°	TOYOTA/COROLLA	773
19°	CITROEN/C3	759
20°	HYUNDAI/HB20S	757
21°	GM/SPIN	698
22°	VW/TAOS	696
23°	PEUGEOT/2008	687
24°	HONDA/HR-V	681
25°	NISSAN/KICKS	680
26°	FIAT/CRONOS	610
27°	BYD/SONG	595
28°	GWM/HAVAL H6	562
29°	VW/NIVUS	536
30°	HYUNDAI/CRETA	524
31°	RENAULT/DUSTER	462
32°	PEUGEOT/208	412
33°	RENAULT/KARDIAN	356
34°	HONDA/CITY	355
35°	LEAPMOTOR/C10	341
36°	NISSAN/VERSA	324
37°	VOLVO/EX30	285
38°	NISSAN/KAIT	273
39°	VOLVO/XC60	257
40°	GWM/HAVAL H9	251
41°	BYD/DOLPHIN	211
42°	CITROEN/AIRCROSS	190
43°	HONDA/CITY HATCH	165
44°	TOYOTA/COROLLA CROSS	165
45°	CAOA CHERY/TIGGO 7	158
46°	BYD/KING	148
47°	AUDI/Q5	123
48°	TOYOTA/RAV4	122
49°	GM/TRAILBLAZER	114
50°	GAC/GS4	103

 COMERCIAIS LEVES

	Modelo	Jan/26
1°	FIAT/STRADA	6.933
2°	VW/SAVEIRO	2.656
3°	TOYOTA/HILUX	2.450
4°	FIAT/TORO	2.246
5°	RAM/RAMPAGE	1.751
6°	GM/S10	1.216
7°	FIAT/FIORINO	1.175
8°	RENAULT/OROCH	907
9°	GM/MONTANA	676
10°	FORD/RANGER	605
11°	RENAULT/MASTER	511
12°	FIAT/TITANO	399
13°	FIAT/SCUDO	259
14°	RENAULT/KANGOO	204
15°	VW/AMAROK	183
16°	FIAT/DUCATO	152
17°	MITSUBISHI/TRITON	146
18°	FORD/TRANSIT	86
19°	IVECO/DAILY	82
20°	NISSAN/FRONTIER	70
21°	TOYOTA/HIACE	65
22°	MITSUBISHI/L200	43
23°	GWM/POER	39
24°	IVECO/DAILY 30-130	36
25°	HYUNDAI/HR	30
26°	FORD/MAVERICK	27
27°	RAM/DAKOTA	25
28°	RAM/3500	23
29°	GM/SILVERADO	22
30°	VW TRUCK E BUS/EXPRESS	20
31°	PEUGEOT/PARTNER	15
32°	BYD/SHARK	12
33°	RAM/2500	9
34°	FORD/F150	3
35°	KIA/K2500	2
36°	RAM/1500	2
37°	ARROW/ONE	2

Modelos mais emplacados venda varejo Janeiro/2026



AUTOMÓVEIS

	Modelo	Jan/26
1°	HYUNDAI/CRETA	3.905
2°	GM/TRACKER	3.685
3°	VW/TERA	3.665
4°	BYD/SONG	3.207
5°	HYUNDAI/HB20	3.122
6°	VW/POLO	3.066
7°	FIAT/FASTBACK	2.890
8°	GM/ONIX	2.844
9°	BYD/DOLPHIN MINI	2.797
10°	VW/NIVUS	2.631
11°	VW/T CROSS	2.578
12°	NISSAN/KICKS	2.378
13°	FIAT/PULSE	2.207
14°	FIAT/ARGO	2.148
15°	HONDA/HR-V	2.092
16°	GWM/HAVAL H6	2.066
17°	TOYOTA/COROLLA CROSS	2.011
18°	JEEP/COMPASS	1.882
19°	HONDA/WR-V	1.810
20°	CAOA CHERY/TIGGO 7	1.779
21°	JEEP/RENEGADE	1.387
22°	BYD/DOLPHIN	1.300
23°	CAOA CHERY/TIGGO 8	1.265
24°	TOYOTA/HILUX SW4	1.198
25°	GEELY/EX2	1.113
26°	OMODA JAECOO/OMODA 5	1.067
27°	GM/ONIX PLUS	939
28°	HONDA/CITY HATCH	906
29°	RENAULT/KARDIAN	854
30°	HYUNDAI/HB20S	823
31°	FORD/TERRITORY	784
32°	FIAT/CRONOS	750
33°	VW/VIRTUS	711
34°	BYD/KING	692
35°	HONDA/CITY	632
36°	GWM/HAVAL H9	631
37°	TOYOTA/COROLLA	626
38°	RENAULT/BOREAL	565
39°	GM/SPIN	537
40°	MITSUBISHI/ECLIPSE CROSS	532
41°	VW/TAOS	529
42°	BYD/YUAN	488
43°	OMODA JAECOO/JAECOO 7	476
44°	RENAULT/DUSTER	474
45°	RENAULT/KWID	410
46°	GAC/GS4	385
47°	NISSAN/KAIT	371
48°	TOYOTA/RAV4	366
49°	GWM/TANK 300	355
50°	JEEP/COMMANDER	351

COMERCIAIS LEVES

	Modelo	Jan/26
1°	FIAT/STRADA	3.608
2°	FIAT/TORO	1.848
3°	FORD/RANGER	1.740
4°	TOYOTA/HILUX	1.687
5°	GM/S10	638
6°	MITSUBISHI/TRITON	498
7°	RENAULT/MASTER	458
8°	RAM/RAMPAGE	393
9°	FORD/MAVERICK	318
10°	GM/MONTANA	279
11°	KIA/K2500	236
12°	EFFA/V21	232
13°	VW/SAVEIRO	207
14°	GWM/POER	206
15°	FIAT/FIORINO	184
16°	RENAULT/OROCH	158
17°	PEUGEOT/EXPERT	138
18°	VW TRUCK E BUS/EXPRESS	120
19°	GM/SILVERADO	103
20°	FIAT/TITANO	101
21°	FIAT/DUCATO	87
22°	FIAT/SCUDO	77
23°	CITROEN/JUMPY	73
24°	FOTON/AUMARK S 315	71
25°	FORD/F150	64
26°	JAC/HUNTER	64
27°	RENAULT/KANGOO	60
28°	M.BENZ/SPRINTER 317	50
29°	EFFA/V22	49
30°	IVECO/DAILY 30-130	48
31°	TOYOTA/HIACE	44
32°	M.BENZ/SPRINTER 417	41
33°	IVECO/DAILY	39
34°	VW/AMAROK	35
35°	SHINERAY/TLUX	34
36°	BYD/SHARK	34
37°	KIA/UK2500	31
38°	NISSAN/FRONTIER	29
39°	FOTON/TUNLAND	24
40°	PEUGEOT/BOXER	22
41°	IVECO/DAILY 35-180	20
42°	MITSUBISHI/L200	18
43°	PEUGEOT/PARTNER	17
44°	FORD/TRANSIT	15
45°	CITROEN/JUMPER	11
46°	RAM/3500	11
47°	EFFA/V25	7
48°	RAM/1500	6
49°	M.BENZ/SPRINTER 315	5
50°	RAM/2500	4

Modelos mais emplac. venda direta acumulado até Jan/2026



 AUTOMÓVEIS

	Modelo	Jan/26
1°	FIAT/MOBI	3.364
2°	VW/T CROSS	3.163
3°	FIAT/ARGO	3.029
4°	VW/POLO	2.633
5°	JEEP/COMPASS	2.621
6°	RENAULT/KWID	2.203
7°	GM/ONIX	2.104
8°	JEEP/RENEGADE	1.665
9°	VW/TERA	1.327
10°	FIAT/FASTBACK	1.037
11°	FIAT/PULSE	986
12°	JEEP/COMMANDER	979
13°	HYUNDAI/HB20	943
14°	VW/VIRTUS	934
15°	GM/ONIX PLUS	930
16°	GM/TRACKER	847
17°	CITROEN/BASALT	835
18°	TOYOTA/COROLLA	773
19°	CITROEN/C3	759
20°	HYUNDAI/HB20S	757
21°	GM/SPIN	698
22°	VW/TAOS	696
23°	PEUGEOT/2008	687
24°	HONDA/HR-V	681
25°	NISSAN/KICKS	680
26°	FIAT/CRONOS	610
27°	BYD/SONG	595
28°	GWM/HAVAL H6	562
29°	VW/NIVUS	536
30°	HYUNDAI/CRETA	524
31°	RENAULT/DUSTER	462
32°	PEUGEOT/208	412
33°	RENAULT/KARDIAN	356
34°	HONDA/CITY	355
35°	LEAPMOTOR/C10	341
36°	NISSAN/VERSA	324
37°	VOLVO/EX30	285
38°	NISSAN/KAIT	273
39°	VOLVO/XC60	257
40°	GWM/HAVAL H9	251
41°	BYD/DOLPHIN	211
42°	CITROEN/AIRCROSS	190
43°	HONDA/CITY HATCH	165
44°	TOYOTA/COROLLA CROSS	165
45°	CAOA CHERY/TIGGO 7	158
46°	BYD/KING	148
47°	AUDI/Q5	123
48°	TOYOTA/RAV4	122
49°	GM/TRAILBLAZER	114
50°	GAC/GS4	103

 COMERCIAIS LEVES

	Modelo	Jan/26
1°	FIAT/STRADA	6.933
2°	VW/SAVEIRO	2.656
3°	TOYOTA/HILUX	2.450
4°	FIAT/TORO	2.246
5°	RAM/RAMPAGE	1.751
6°	GM/S10	1.216
7°	FIAT/FIORINO	1.175
8°	RENAULT/OROCH	907
9°	GM/MONTANA	676
10°	FORD/RANGER	605
11°	RENAULT/MASTER	511
12°	FIAT/TITANO	399
13°	FIAT/SCUDO	259
14°	RENAULT/KANGOO	204
15°	VW/AMAROK	183
16°	FIAT/DUCATO	152
17°	MITSUBISHI/TRITON	146
18°	FORD/TRANSIT	86
19°	IVECO/DAILY	82
20°	NISSAN/FRONTIER	70
21°	TOYOTA/HIACE	65
22°	MITSUBISHI/L200	43
23°	GWM/POER	39
24°	IVECO/DAILY 30-130	36
25°	HYUNDAI/HR	30
26°	FORD/MAVERICK	27
27°	RAM/DAKOTA	25
28°	RAM/3500	23
29°	GM/SILVERADO	22
30°	VW TRUCK E BUS/EXPRESS	20
31°	PEUGEOT/PARTNER	15
32°	BYD/SHARK	12
33°	RAM/2500	9
34°	FORD/F150	3
35°	KIA/K2500	2
36°	RAM/1500	2
37°	ARROW/ONE	2

Modelos mais emplac. venda varejo acumulado até Jan/2026



AUTOMÓVEIS

	Modelo	Jan/26
1°	HYUNDAI/CRETA	3.905
2°	GM/TRACKER	3.685
3°	VW/TERA	3.665
4°	BYD/SONG	3.207
5°	HYUNDAI/HB20	3.122
6°	VW/POLO	3.066
7°	FIAT/FASTBACK	2.890
8°	GM/ONIX	2.844
9°	BYD/DOLPHIN MINI	2.797
10°	VW/NIVUS	2.631
11°	VW/T CROSS	2.578
12°	NISSAN/KICKS	2.378
13°	FIAT/PULSE	2.207
14°	FIAT/ARGO	2.148
15°	HONDA/HR-V	2.092
16°	GWM/HAVAL H6	2.066
17°	TOYOTA/COROLLA CROSS	2.011
18°	JEEP/COMPASS	1.882
19°	HONDA/WR-V	1.810
20°	CAOA CHERY/TIGGO 7	1.779
21°	JEEP/RENEGADE	1.387
22°	BYD/DOLPHIN	1.300
23°	CAOA CHERY/TIGGO 8	1.265
24°	TOYOTA/HILUX SW4	1.198
25°	GEELY/EX2	1.113
26°	OMODA JAECOO/OMODA 5	1.067
27°	GM/ONIX PLUS	939
28°	HONDA/CITY HATCH	906
29°	RENAULT/KARDIAN	854
30°	HYUNDAI/HB20S	823
31°	FORD/TERRITORY	784
32°	FIAT/CRONOS	750
33°	VW/VIRTUS	711
34°	BYD/KING	692
35°	HONDA/CITY	632
36°	GWM/HAVAL H9	631
37°	TOYOTA/COROLLA	626
38°	RENAULT/BOREAL	565
39°	GM/SPIN	537
40°	MITSUBISHI/ECLIPSE CROSS	532
41°	VW/TAOS	529
42°	BYD/YUAN	488
43°	OMODA JAECOO/JAECOO 7	476
44°	RENAULT/DUSTER	474
45°	RENAULT/KWID	410
46°	GAC/GS4	385
47°	NISSAN/KAIT	371
48°	TOYOTA/RAV4	366
49°	GWM/TANK 300	355
50°	JEEP/COMMANDER	351

COMERCIAIS LEVES

	Modelo	Jan/26
1°	FIAT/STRADA	3.608
2°	FIAT/TORO	1.848
3°	FORD/RANGER	1.740
4°	TOYOTA/HILUX	1.687
5°	GM/S10	638
6°	MITSUBISHI/TRITON	498
7°	RENAULT/MASTER	458
8°	RAM/RAMPAGE	393
9°	FORD/MAVERICK	318
10°	GM/MONTANA	279
11°	KIA/K2500	236
12°	EFFA/V21	232
13°	VW/SAVEIRO	207
14°	GWM/POER	206
15°	FIAT/FIORINO	184
16°	RENAULT/OROCH	158
17°	PEUGEOT/EXPERT	138
18°	VW TRUCK E BUS/EXPRESS	120
19°	GM/SILVERADO	103
20°	FIAT/TITANO	101
21°	FIAT/DUCATO	87
22°	FIAT/SCUDO	77
23°	CITROEN/JUMPY	73
24°	FOTON/AUMARK S 315	71
25°	FORD/F150	64
26°	JAC/HUNTER	64
27°	RENAULT/KANGOO	60
28°	M.BENZ/SPRINTER 317	50
29°	EFFA/V22	49
30°	IVECO/DAILY 30-130	48
31°	TOYOTA/HIACE	44
32°	M.BENZ/SPRINTER 417	41
33°	IVECO/DAILY	39
34°	VW/AMAROK	35
35°	SHINERAY/TLUX	34
36°	BYD/SHARK	34
37°	KIA/UK2500	31
38°	NISSAN/FRONTIER	29
39°	FOTON/TUNLAND	24
40°	PEUGEOT/BOXER	22
41°	IVECO/DAILY 35-180	20
42°	MITSUBISHI/L200	18
43°	PEUGEOT/PARTNER	17
44°	FORD/TRANSIT	15
45°	CITROEN/JUMPER	11
46°	RAM/3500	11
47°	EFFA/V25	7
48°	RAM/1500	6
49°	M.BENZ/SPRINTER 315	5
50°	RAM/2500	4

Emplacamento Caminhões e Ônibus Janeiro/2026



Segmentos	2026	2025	2026	2025	2025	Variação		
	Jan (A)	Dez (B)	Acumulado (C)	Jan (D)	Acumulado (E)	(A)/(B)	(A)/(D)	(C)/(E)
C) Caminhões	6.379	9.765	6.379	9.131	9.131	-34,67▼	-30,14▼	-30,14▼
D) Ônibus	1.675	2.549	1.675	2.191	2.191	-34,29▼	-23,55▼	-23,55▼
C + D	8.054	12.314	8.054	11.322	11.322	-34,59▼	-28,86▼	-28,86▼

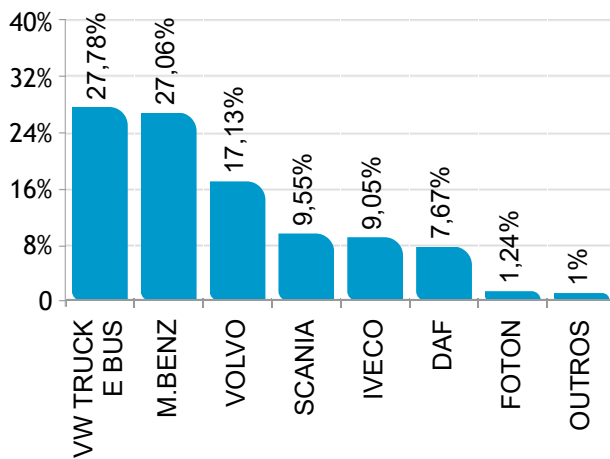
Participação no acumulado

Segmento	2026		2025
C) Caminhões	1,74	▼	2,67
D) Ônibus	0,46	▼	0,64
C + D	2,20	▼	3,32

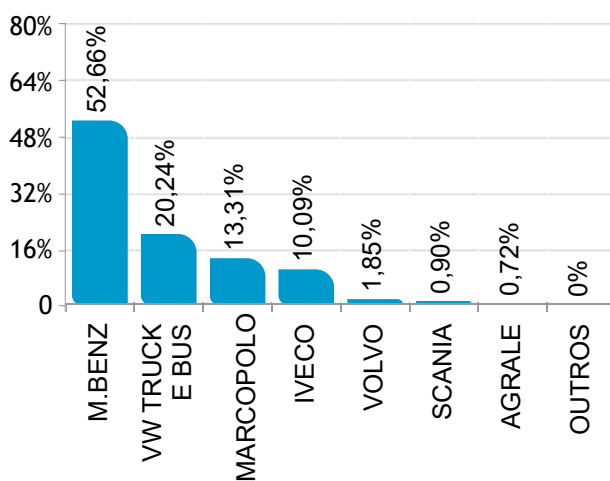
Participação de mercado Janeiro/2026



 CAMINHÕES



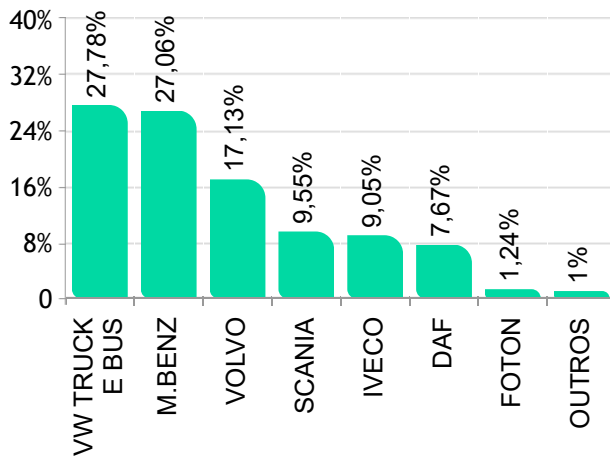
 ÔNIBUS



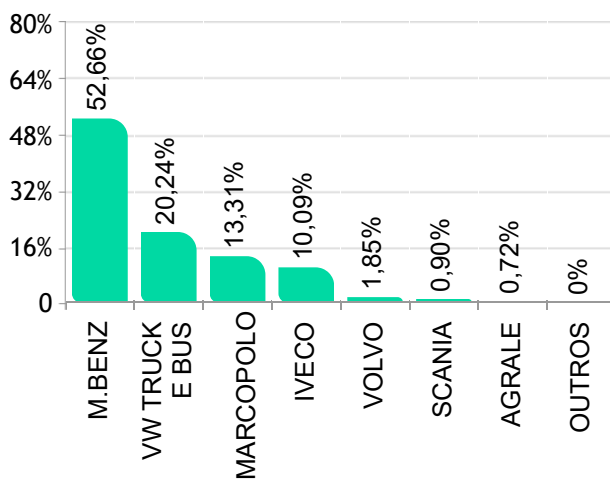
Participação de mercado - Acumulado Janeiro/2026



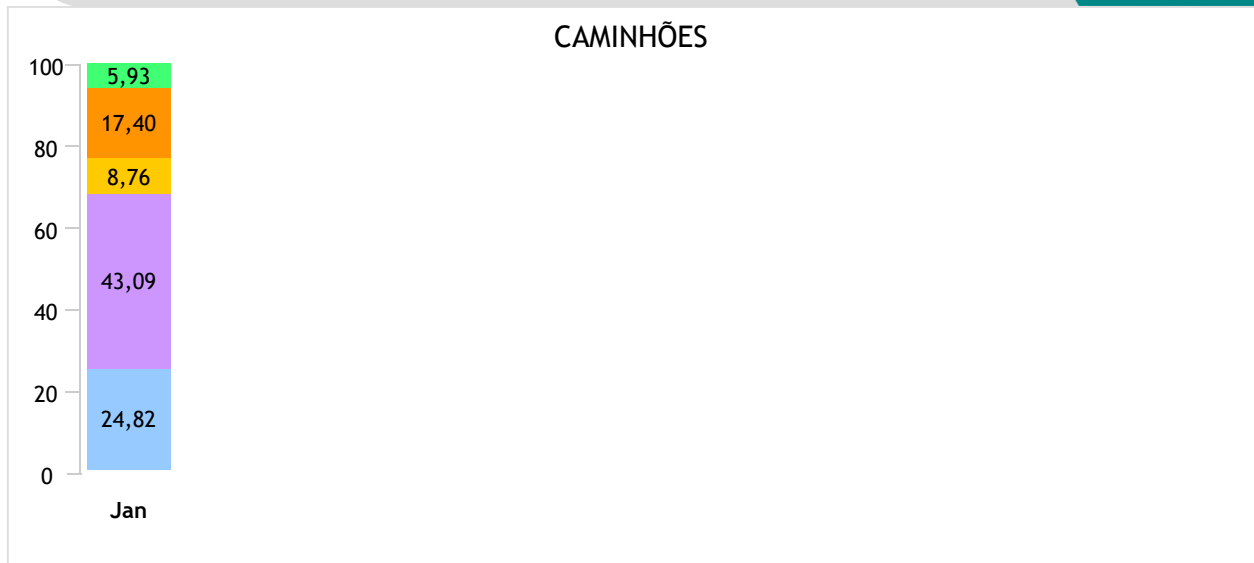
CAMINHÕES




ÔNIBUS



Emplacamento / Regiões até Janeiro/2026



● Norte ● Nordeste ● Centro-Oeste ● Sudeste ● Sul



● Norte ● Nordeste ● Centro-Oeste ● Sudeste ● Sul

Ranking por marca Janeiro/2026



CAMINHÕES

	Fabricante	Quant.	Part.
1°	VW TRUCK E BUS	1.772	27,78%
2°	M.BENZ	1.726	27,06%
3°	VOLVO	1.093	17,13%
4°	SCANIA	609	9,55%
5°	IVECO	577	9,05%
6°	DAF	489	7,67%
7°	FOTON	79	1,24%
8°	JAC	16	0,25%
9°	AGRALE	9	0,14%
10°	FORD	4	0,06%
11°	HYUNDAI	1	0,02%



ÔNIBUS

	Fabricante	Quant.	Part.
1°	M.BENZ	882	52,66%
2°	VW TRUCK E BUS	339	20,24%
3°	MARCOPOLO	223	13,31%
4°	IVECO	169	10,09%
5°	VOLVO	31	1,85%
6°	SCANIA	15	0,90%
7°	AGRALE	12	0,72%
8°	INDUSCAR	2	0,12%
9°	CRRC	1	0,06%

Acumulado



CAMINHÕES

	Fabricante	Quant.	Part.
1°	VW TRUCK E BUS	1.772	27,78%
2°	M.BENZ	1.726	27,06%
3°	VOLVO	1.093	17,13%
4°	SCANIA	609	9,55%
5°	IVECO	577	9,05%
6°	DAF	489	7,67%
7°	FOTON	79	1,24%
8°	JAC	16	0,25%
9°	AGRALE	9	0,14%
10°	FORD	4	0,06%
11°	HYUNDAI	1	0,02%



ÔNIBUS

	Fabricante	Quant.	Part.
1°	M.BENZ	882	52,66%
2°	VW TRUCK E BUS	339	20,24%
3°	MARCOPOLO	223	13,31%
4°	IVECO	169	10,09%
5°	VOLVO	31	1,85%
6°	SCANIA	15	0,90%
7°	AGRALE	12	0,72%
8°	INDUSCAR	2	0,12%
9°	CRRC	1	0,06%

Modelos mais emplacados acumulado até Janeiro/2026



CAMINHÕES

Semi-Leve

	Modelo	2025 Dez	2026 Jan		2026 Acumulado	Part.
1º	M.BENZ/SPRINTER 417	69	74	▲	74	45,68%
2º	M.BENZ/SPRINTER 517	73	54	▼	54	33,33%
3º	IVECO/DAILY 55C17	12	10	▼	10	6,17%
4º	IVECO/DAILY 45-170	37	9	▼	9	5,56%
5º	IVECO/DAILY 55-170	3	5	▲	5	3,09%
6º	IVECO/DAILY 30-160	0,00	4	=	4	2,47%
7º	IVECO/DAILY 45-180	2	2	=	2	1,23%
8º	IVECO/DAILY 55-180	3	2	▼	2	1,23%
9º	FORD/F350	1	1	=	1	0,62%
10º	M.BENZ/SPRINTER 416	0,00	1	=	1	0,62%
	Total	202	162	▼	162	100%

Leve

	Modelo	2025 Dez	2026 Jan		2026 Acumulado	Part.
1º	VW TRUCK E BUS/9.180	124	140	▲	140	30,70%
2º	M.BENZ/ACCELO 817	119	119	=	119	26,10%
3º	M.BENZ/ACCELO 917	84	61	▼	61	13,38%
4º	IVECO/TECTOR 9-190	34	38	▲	38	8,33%
5º	M.BENZ/ACCELO 1017	98	23	▼	23	5,04%
6º	VW TRUCK E BUS/6.170	13	15	▲	15	3,29%
7º	IVECO/DAILY 65-170	12	13	▲	13	2,85%
8º	FOTON/AUMARK S 715	37	12	▼	12	2,63%
9º	JAC/EJT9.5	16	11	▼	11	2,41%
10º	FOTON/AUMARK S 916	11	5	▼	5	1,10%
	Total	607	456	▼	456	100%

Médio

	Modelo	2025 Dez	2026 Jan		2026 Acumulado	Part.
1º	VW TRUCK E BUS/11.180	455	357	▼	357	43,33%
2º	M.BENZ/ACCELO 1117	302	207	▼	207	25,12%
3º	IVECO/TECTOR 11-190	93	79	▼	79	9,59%
4º	FOTON/AUMARK S 1217A	52	48	▼	48	5,83%
5º	VW TRUCK E BUS/13.180	135	48	▼	48	5,83%
6º	M.BENZ/ATEGO 1419	62	27	▼	27	3,28%
7º	M.BENZ/ACCELO 1317	42	20	▼	20	2,43%
8º	M.BENZ/ACCELO 1417	39	18	▼	18	2,18%
9º	VW TRUCK E BUS/14.210	8	10	▲	10	1,21%
10º	M.BENZ/1418	3	4	▲	4	0,49%
	Total	1.216	824	▼	824	100%

Modelos mais emplacados acumulado até Janeiro/2026



Semi-Pesado

	Modelo	2025 Dez	2026 Jan		2026 Acumulado	Part.
1º	VOLVO/VM 290	288	252	▼	252	11,34%
2º	M.BENZ/ATEGO 2429	295	242	▼	242	10,89%
3º	M.BENZ/ATEGO 1719	259	203	▼	203	9,14%
4º	VW TRUCK E BUS/26.260	244	203	▼	203	9,14%
5º	VW TRUCK E BUS/17.210	305	152	▼	152	6,84%
6º	VW TRUCK E BUS/31.320	184	116	▼	116	5,22%
7º	M.BENZ/ATEGO 3033	162	108	▼	108	4,86%
8º	VW TRUCK E BUS/27.260	159	95	▼	95	4,28%
9º	VW TRUCK E BUS/30.320	135	79	▼	79	3,56%
10º	VW TRUCK E BUS/26.320	121	78	▼	78	3,51%
	Total	3.308	2.222	▼	2.222	100%

Pesado

	Modelo	2025 Dez	2026 Jan		2026 Acumulado	Part.
1º	VOLVO/FH 540	456	262	▼	262	9,69%
2º	DAF/XF 530	276	240	▼	240	8,88%
3º	VOLVO/FH 460	325	169	▼	169	6,25%
4º	DAF/XF 480	181	167	▼	167	6,18%
5º	VOLVO/VM 360	276	167	▼	167	6,18%
6º	VOLVO/FH 500	235	153	▼	153	5,66%
7º	IVECO/S-WAY 480	179	118	▼	118	4,37%
8º	SCANIA/R500	216	118	▼	118	4,37%
9º	M.BENZ/ATEGO 2730	155	106	▼	106	3,92%
10º	SCANIA/R 460	224	101	▼	101	3,74%
	Total	4.422	2.703	▼	2.703	100%

Sub Segmento	2026 Jan	2025 Dez		2026 Acumulado	2025 Acumulado	
CA - PESADO	42,45%	45,33%	▼	42,45%	52,50%	▼
CA - SEMI-PESADO	34,89%	33,91%	▲	34,89%	28,80%	▲
CA - MÉDIO	12,94%	12,47%	▲	12,94%	7,79%	▲
CA - LEVE	7,18%	6,22%	▲	7,18%	8,45%	▼
CA - SEMI-LEVE	2,54%	2,07%	▲	2,54%	2,46%	▲
Total	100%	100%		100%	100%	

Mercado de Eletrificados Caminhões



Eletrificados	2026	2025	2026	2025	2025	Variação		
	Jan (A)	Dez (B)	Acumulado (C)	Jan (D)	Acumulado (E)	(A)/(B)	(A)/(D)	(C)/(E)
A) Híbridos	1	0	1	0	0	-	-	-
B) Elétricos	14	52	14	17	17	-73,08▼	-17,65▼	-17,65▼
Tot.Eletrificados	15	52	15	17	17	-71,15▼	-11,76▼	-11,76▼

HÍBRIDOS MÊS

Fabricante	Quant.	Part.
1° FOTON	1	100,00%

ELÉTRICOS MÊS

Fabricante	Quant.	Part.
1° JAC	13	92,86%
2° FOTON	1	7,14%

HÍBRIDOS ACUMULADO

Fabricante	Quant.	Part.
1° FOTON	1	100,00%

ELÉTRICOS ACUMULADO

Fabricante	Quant.	Part.
1° JAC	13	92,86%
2° FOTON	1	7,14%

Mercado de Eletrificados Ônibus



Eletrificados	2026	2025	2026	2025	2025	Variação		
	Jan (A)	Dez (B)	Acumulado (C)	Jan (D)	Acumulado (E)	(A)/(B)	(A)/(D)	(C)/(E)
A) Híbridos	0	0	0	0	0	-	-	-
B) Elétricos	8	183	8	117	117	-95,63▼	-93,16▼	-93,16▼
Tot.Eletrificados	8	183	8	117	117	-95,63▼	-93,16▼	-93,16▼

HÍBRIDOS MÊS

Fabricante	Quant.	Part.
------------	--------	-------

ELÉTRICOS MÊS

	Fabricante	Quant.	Part.
1°	VOLVO	3	37,50%
2°	INDUSCAR	2	25,00%
3°	MARCOPOLO	2	25,00%
4°	CRRC	1	12,50%

HÍBRIDOS ACUMULADO

Fabricante	Quant.	Part.
------------	--------	-------

ELÉTRICOS ACUMULADO

	Fabricante	Quant.	Part.
1°	VOLVO	3	37,50%
2°	INDUSCAR	2	25,00%
3°	MARCOPOLO	2	25,00%
4°	CRRC	1	12,50%

Emplacamento Motocicletas Janeiro/2026



Segmentos	2026	2025	2026	2025	2025	Variação		
	Jan (A)	Dez (B)	Acumulado (C)	Jan (D)	Acumulado (E)	(A)/(B)	(A)/(D)	(C)/(E)
Motos	178.537	193.168	178.537	151.955	151.955	-7,57▼	17,49▲	17,49▲

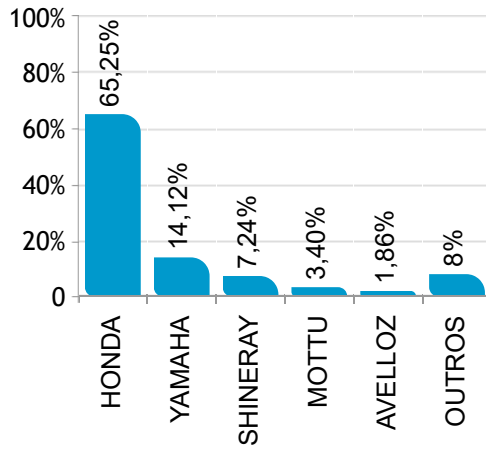
Participação no acumulado

Segmento	2026		2025
Motos	1,7	▼	2,67

Participação de mercado Janeiro/2026

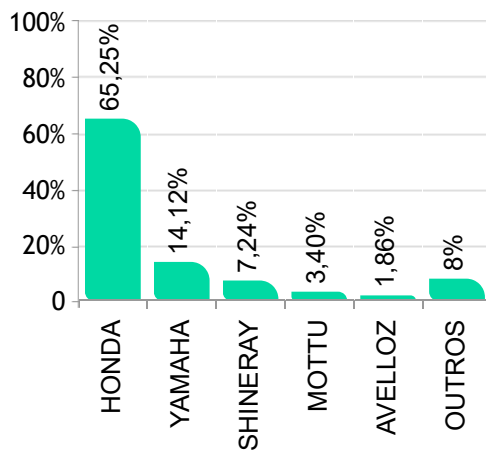


 MOTOCICLETAS

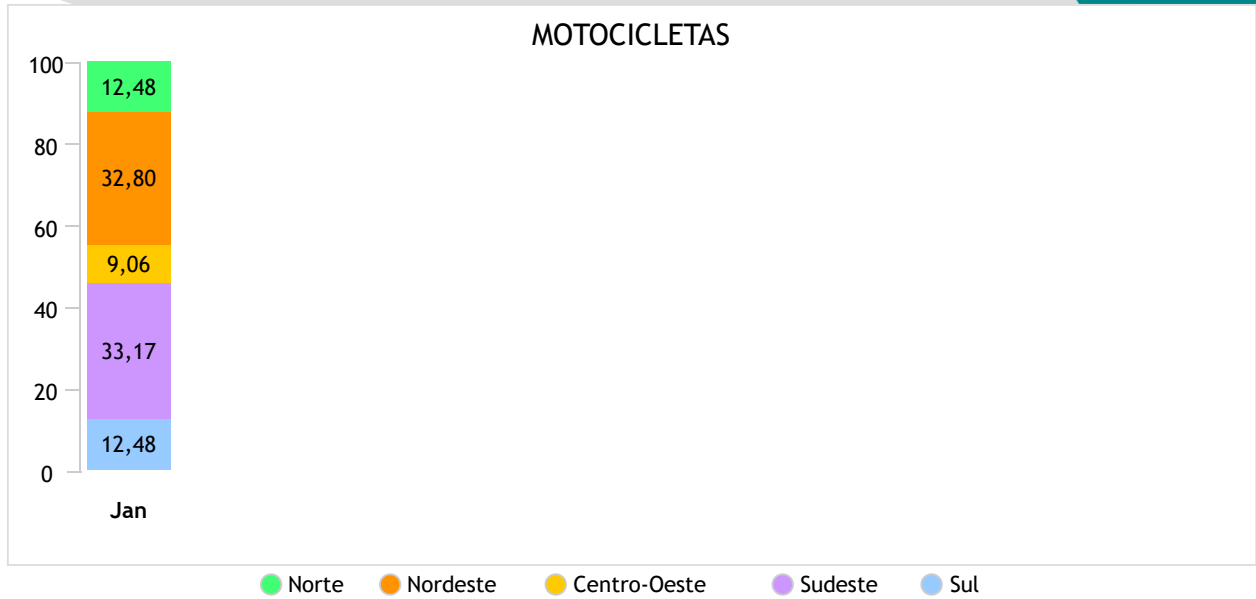


Acumulado

 MOTOCICLETAS



Emplacamento / Regiões Janeiro/2026



Ranking por marca Janeiro/2026



MOTOS

	Fabricante	Quant.	Part.
1°	HONDA	116.492	65,25%
2°	YAMAHA	25.202	14,12%
3°	SHINERAY	12.920	7,24%
4°	MOTTU	6.067	3,40%
5°	AVELLOZ	3.328	1,86%
6°	BAJAJ	3.006	1,68%
7°	ROYAL ENFIELD	2.783	1,56%
8°	HAOJUE	2.251	1,26%
9°	BMW	1.026	0,57%
10°	KAWASAKI	1.007	0,56%
11°	TRIUMPH	996	0,56%
12°	ZONTES	578	0,32%
13°	DAFRA	401	0,22%
14°	GCX	317	0,18%
15°	VMOTO	297	0,17%
16°	SUZUKI	294	0,16%
17°	BULL	277	0,16%
18°	MOBILLI	144	0,08%
19°	H.DAVIDSON	101	0,06%
20°	AIPAO	75	0,04%
21°	MOTOCHEFE	65	0,04%

Acumulado

MOTOS

	Fabricante	Quant.	Part.
1°	HONDA	116.492	65,25%
2°	YAMAHA	25.202	14,12%
3°	SHINERAY	12.920	7,24%
4°	MOTTU	6.067	3,40%
5°	AVELLOZ	3.328	1,86%
6°	BAJAJ	3.006	1,68%
7°	ROYAL ENFIELD	2.783	1,56%
8°	HAOJUE	2.251	1,26%
9°	BMW	1.026	0,57%
10°	KAWASAKI	1.007	0,56%
11°	TRIUMPH	996	0,56%
12°	ZONTES	578	0,32%
13°	DAFRA	401	0,22%
14°	GCX	317	0,18%
15°	VMOTO	297	0,17%
16°	SUZUKI	294	0,16%
17°	BULL	277	0,16%
18°	MOBILLI	144	0,08%
19°	H.DAVIDSON	101	0,06%
20°	AIPAO	75	0,04%
21°	MOTOCHEFE	65	0,04%

Modelos mais emplacados acumulado até Janeiro/2026



MOTOS

City

	Modelo	2025 Dez	2026 Jan		2026 Acumulado	Part.
1°	HONDA/CG 160	41.343	37.671	▼	37.671	55,64%
2°	YAMAHA/YBR 150	6.273	6.738	▲	6.738	9,95%
3°	MOTTU/SPORT 110I	5.134	6.067	▲	6.067	8,96%
4°	HONDA/CB 300F	6.345	5.785	▼	5.785	8,54%
5°	YAMAHA/FAZER 150	3.536	3.463	▼	3.463	5,11%
6°	YAMAHA/FAZER 250	3.983	3.451	▼	3.451	5,10%
7°	SHINERAY/SHI 150	1.272	1.279	▲	1.279	1,89%
8°	HAOJUE/DK160	920	915	▼	915	1,35%
9°	BAJAJ/PULSAR N150	547	564	▲	564	0,83%
10°	SHINERAY/XY 150	657	555	▼	555	0,82%
Total		71.167	67.708	▼	67.708	100%

Custom

	Modelo	2025 Dez	2026 Jan		2026 Acumulado	Part.
1°	ROYAL ENFIELD/HUNTER 350	681	676	▼	676	26,32%
2°	ROYAL ENFIELD/SUPER METEOR 650	475	498	▲	498	19,39%
3°	ROYAL ENFIELD/METEOR	451	414	▼	414	16,12%
4°	TRIUMPH/SCRAMBLER 400	242	326	▲	326	12,69%
5°	ROYAL ENFIELD/SHOTGUN 650	173	156	▼	156	6,07%
6°	ROYAL ENFIELD/CLASSIC 350	176	153	▼	153	5,96%
7°	KAWASAKI/ELIMINATOR 500	70	84	▲	84	3,27%
8°	KAWASAKI/VULCAN S	47	43	▼	43	1,67%
9°	ZONTES/S350	49	39	▼	39	1,52%
10°	TRIUMPH/BONNEVILLE	20	26	▲	26	1,01%
Total		2.623	2.568	▼	2.568	100%

Trail/Fun

	Modelo	2025 Dez	2026 Jan		2026 Acumulado	Part.
1°	HONDA/NXR160	17.380	15.101	▼	15.101	42,68%
2°	HONDA/XRE 190	4.830	4.114	▼	4.114	11,63%
3°	YAMAHA/XTZ 250	3.636	3.255	▼	3.255	9,20%
4°	HONDA/XRE 300	3.888	2.997	▼	2.997	8,47%
5°	SHINERAY/SHI 175	3.026	2.912	▼	2.912	8,23%
6°	YAMAHA/CROSSER 150	2.225	2.170	▼	2.170	6,13%
7°	HONDA/XR 300L	1.325	1.318	▼	1.318	3,73%
8°	AVELLOZ/AZ160	1.098	1.008	▼	1.008	2,85%
9°	SHINERAY/SHI 250	640	671	▲	671	1,90%
10°	HAOJUE/DL 160	270	332	▲	332	0,94%
Total		40.220	35.378	▼	35.378	100%

Modelos mais emplacados acumulado até Janeiro/2026



Maxtrail

	Modelo	2025 Dez	2026 Jan		2026 Acumulado	Part.
1º	ROYAL ENFIELD/HIMALAYAN	758	624	▼	624	22,58%
2º	HONDA/NX 500	378	318	▼	318	11,51%
3º	BMW/R1300GSA	205	230	▲	230	8,32%
4º	TRIUMPH/TIGER 900	258	184	▼	184	6,66%
5º	BMW/R1300GS	256	179	▼	179	6,48%
6º	HONDA/NC 750X	280	168	▼	168	6,08%
7º	YAMAHA/XTZ 690	246	141	▼	141	5,10%
8º	BMW/F900 GS	177	121	▼	121	4,38%
9º	HONDA/XL 750	23	108	▲	108	3,91%
10º	TRIUMPH/TIGER 1200	233	106	▼	106	3,84%
Total		3.503	2.764	▼	2.764	100%

Naked/Roadster

	Modelo	2025 Dez	2026 Jan		2026 Acumulado	Part.
1º	YAMAHA/MT03	977	681	▼	681	13,30%
2º	BAJAJ/DOMINAR D400	733	650	▼	650	12,70%
3º	BAJAJ/DOMINAR NS160	558	536	▼	536	10,47%
4º	BAJAJ/NS400 Z	689	528	▼	528	10,31%
5º	BAJAJ/DOMINAR NS200	398	363	▼	363	7,09%
6º	BAJAJ/DOMINAR D250	297	362	▲	362	7,07%
7º	HONDA/CB 500	431	279	▼	279	5,45%
8º	ROYAL ENFIELD/GUERRILLA 450	249	259	▲	259	5,06%
9º	KAWASAKI/Z900	242	208	▼	208	4,06%
10º	SHINERAY/XY 250	267	181	▼	181	3,54%
Total		6.144	5.119	▼	5.119	100%

Scooter/Cub

	Modelo	2025 Dez	2026 Jan		2026 Acumulado	Part.
1º	HONDA/BIZ	23.649	21.024	▼	21.024	33,33%
2º	HONDA/POP 110I	21.121	18.101	▼	18.101	28,70%
3º	HONDA/PCX 160	4.349	4.753	▲	4.753	7,54%
4º	HONDA/ELITE 125	2.725	2.687	▼	2.687	4,26%
5º	SHINERAY/SHI 125	2.105	2.623	▲	2.623	4,16%
6º	YAMAHA/NMAX	2.006	1.930	▼	1.930	3,06%
7º	HONDA/ADV 160	1.672	1.697	▲	1.697	2,69%
8º	AVELLOZ/AZ1	1.457	1.564	▲	1.564	2,48%
9º	SHINERAY/XY 125	1.993	1.535	▼	1.535	2,43%
10º	SHINERAY/XY 50	1.028	1.368	▲	1.368	2,17%
Total		67.483	63.069	▼	63.069	100%

Modelos mais emplacados acumulado até Janeiro/2026



Sport

	Modelo	2025 Dez	2026 Jan		2026 Acumulado	Part.
1°	YAMAHA/YZF R15	1.050	1.090	▲	1.090	65,15%
2°	YAMAHA/YZF R3	154	135	▼	135	8,07%
3°	KAWASAKI/NINJA 500	124	112	▼	112	6,69%
4°	KAWASAKI/NINJA ZX-6R	15	90	▲	90	5,38%
5°	BMW/S1000 RR	106	79	▼	79	4,72%
6°	KAWASAKI/NINJA ZX-4R	73	54	▼	54	3,23%
7°	KAWASAKI/NINJA 300	66	47	▼	47	2,81%
8°	SUZUKI/GSX-8 R	24	13	▼	13	0,78%
9°	TRIUMPH/DAYTONA 660	12	13	▲	13	0,78%
10°	KAWASAKI/NINJA 650	16	10	▼	10	0,60%
Total		1.689	1.673	▼	1.673	100%

Touring

	Modelo	2025 Dez	2026 Jan		2026 Acumulado	Part.
1°	BMW/R 1300 RT	61	30	▼	30	36,14%
2°	H.DAVIDSON/ROAD GLIDE	48	27	▼	27	32,53%
3°	H.DAVIDSON/STREET GLIDE	55	23	▼	23	27,71%
4°	BMW/K 1600	0,00	2	=	2	2,41%
5°	HONDA/GOLDWING	2	1	▼	1	1,20%
Total		166	83	▼	83	100%

Sub Segmento	2026 Jan	2025 Dez		2026 Acumulado	2025 Acumulado	
CITY	37,96%	36,88%	▲	37,96%	36,15%	▲
SCOOTER/CUB	35,36%	34,97%	▲	35,36%	38,53%	▼
TRAIL/FUN	19,83%	20,84%	▼	19,83%	19,46%	▲
NAKED/ROADSTER	2,87%	3,18%	▼	2,87%	2,35%	▲
MAXTRAIL	1,55%	1,81%	▼	1,55%	1,19%	▲
CUSTOM	1,44%	1,36%	▲	1,44%	1,59%	▼
SPORT	0,94%	0,88%	▲	0,94%	0,69%	▲
TOURING	0,05%	0,09%	▼	0,05%	0,04%	▲
Total	100%	100%		100%	100%	

Mercado de Eletrificados Motos



Eletrificados	2026	2025	2026	2025	2025	Variação		
	Jan (A)	Dez (B)	Acumulado (C)	Jan (D)	Acumulado (E)	(A)/(B)	(A)/(D)	(C)/(E)
A) Híbridos	12	0	12	0	0	-	-	-
B) Elétricos	1.445	911	1.445	1.032	1.032	58,62▲	40,02▲	40,02▲
Tot.Eletrificados	1.457	911	1.457	1.032	1.032	59,93▲	41,18▲	41,18▲

HÍBRIDOS MÊS

	Fabricante	Quant.	Part.
1°	YAMAHA	12	100,00%

ELÉTRICOS MÊS

	Fabricante	Quant.	Part.
1°	GCX	317	21,94%
2°	VMOTO	297	20,55%
3°	SHINERAY	113	7,82%
4°	AIPAO	75	5,19%
5°	MOTOCHEFE	65	4,50%
6°	MILETO	60	4,15%
7°	SMARDA	54	3,74%
8°	SHENGQI	51	3,53%
9°	LEVA	41	2,84%
10°	WATTS	40	2,77%
11°	TAILING	27	1,87%
12°	BRILSTAR	23	1,59%
13°	LUYUAN	22	1,52%
14°	SHANSU	19	1,31%
15°	MANGOSTEEN	18	1,25%

HÍBRIDOS ACUMULADO

	Fabricante	Quant.	Part.
1°	YAMAHA	12	100,00%

ELÉTRICOS ACUMULADO


	Fabricante	Quant.	Part.
1°	GCX	317	21,94%
2°	VMOTO	297	20,55%
3°	SHINERAY	113	7,82%
4°	AIPAO	75	5,19%
5°	MOTOCHEFE	65	4,50%
6°	MILETO	60	4,15%
7°	SMARDA	54	3,74%
8°	SHENGQI	51	3,53%
9°	LEVA	41	2,84%
10°	WATTS	40	2,77%
11°	TAILING	27	1,87%
12°	BRILSTAR	23	1,59%
13°	LUYUAN	22	1,52%
14°	SHANSU	19	1,31%
15°	MANGOSTEEN	18	1,25%

Emplacamento Impl. Rodod Janeiro/2026



Segmentos	2026	2025	2026	2025	2025	Variação		
	Jan (A)	Dez (B)	Acumulado (C)	Jan (D)	Acumulado (E)	(A)/(B)	(A)/(D)	(C)/(E)
 F) Impl. Rodod.	4.344	5.416	4.344	6.203	6.203	-19,79 ▼	-29,97 ▼	-29,97 ▼
Outros	13.294	14.481	13.294	12.052	12.052	-8,20 ▼	10,31 ▲	10,31 ▲

Participação no acumulado

Segmento	2026		2025
 F) Impl. Rodod.	1,18	▼	1,82
Outros	3,63	▲	

Emplacamento / Regiões Janeiro/2026

