

Resumo Mensal Junho de 2025



Segmentos	2025	2025	2025	2024	2024	Variação		
	Jun (A)	Mai (B)	Acumulado (C)	Jun (D)	Acumulado (E)	(A)/(B)	(A)/(D)	(C)/(E)
A) Autos	159.128	167.540	878.594	163.786	848.736	-5,02 ▼	-2,84 ▼	3,52 ▲
B) Com. Leves	43.036	46.817	252.663	38.658	228.160	-8,08 ▼	11,32 ▲	10,74 ▲
A + B	202.164	214.357	1.131.257	202.444	1.076.896	-5,69 ▼	-0,14 ▼	5,05 ▲
C) Caminhões	8.374	8.887	53.420	9.661	55.425	-5,77 ▼	-13,32 ▼	-3,62 ▼
D) Ônibus	2.359	2.415	14.116	2.152	11.336	-2,32 ▼	9,62 ▲	24,52 ▲
C + D	10.733	11.302	67.536	11.813	66.761	-5,03 ▼	-9,14 ▼	1,16 ▲
Subtotal	212.897	225.659	1.198.793	214.257	1.143.657	-5,66 ▼	-0,63 ▼	4,82 ▲
E) Motos	179.357	193.348	1.029.297	165.853	932.932	-7,24 ▼	8,14 ▲	10,33 ▲
F) Impl. Rod.	5.536	5.916	35.845	7.700	44.684	-6,42 ▼	-28,10 ▼	-19,78 ▼
Outros	12.827	13.574	76.729	12.308	66.465	-5,50 ▼	4,22 ▲	15,44 ▲
Total	410.617	438.497	2.340.664	400.118	2.187.738	-6,36 ▼	2,62 ▲	6,99 ▲

Participação no acumulado

Segmento	2025		2024
A) Autos	37,5	▼	38,8
B) Com. Leves	10,8	▲	10,4
A + B	48,3	▼	49,2
C) Caminhões	2,3	▼	2,5
D) Ônibus	0,6	▲	0,5
C + D	2,9	▼	3,1
Subtotal	51,2	▼	52,3
E) Motos	44,0	▲	42,6
F) Impl. Rod.	1,5	▼	2,0
Outros	3,3	▲	3,0

Emplacamento Automóveis e Comerciais Leves Jun/2025



Segmentos	2025	2025	2025	2024	2024	Variação		
	Jun (A)	Mai (B)	Acumulado (C)	Jun (D)	Acumulado (E)	(A)/(B)	(A)/(D)	(C)/(E)
A) Autos	159.128	167.540	878.594	163.786	848.736	-5,02▼	-2,84▼	3,52▲
B) Com. Leves	43.036	46.817	252.663	38.658	228.160	-8,08▼	11,32▲	10,74▲
A + B	202.164	214.357	1.131.257	202.444	1.076.896	-5,69▼	-0,14▼	5,05▲

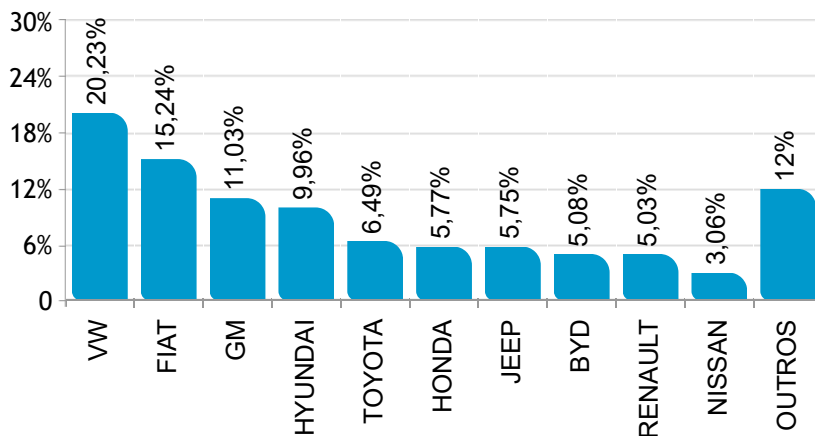
Participação no acumulado

Segmento	2025		2024
A) Autos	37,5	▼	38,8
B) Com. Leves	10,8	▲	10,4
A + B	48,3	▼	49,2

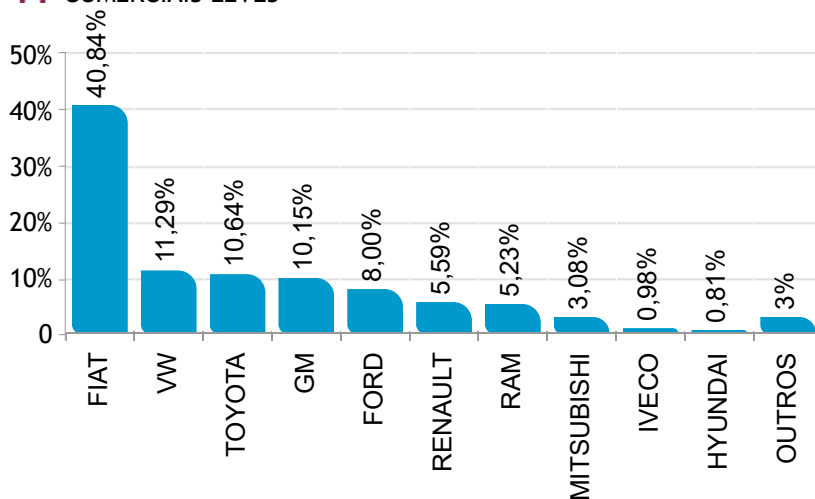
Participação de mercado Junho/2025



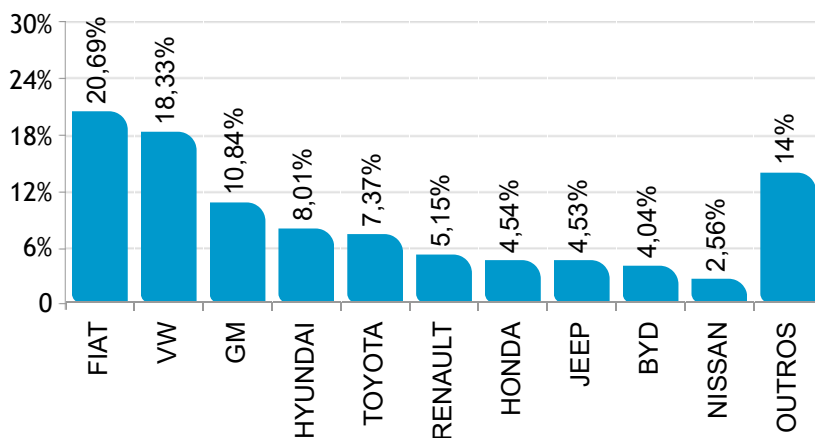
AUTOMÓVEIS



COMERCIAIS LEVES



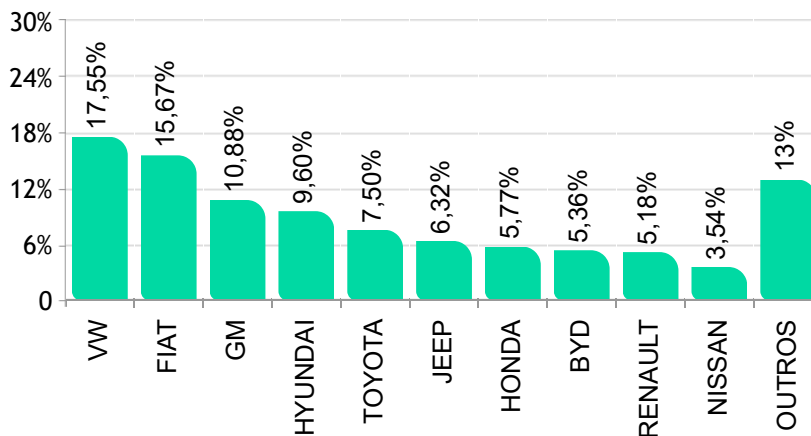
AUTOMÓVEIS E COMERCIAIS LEVES



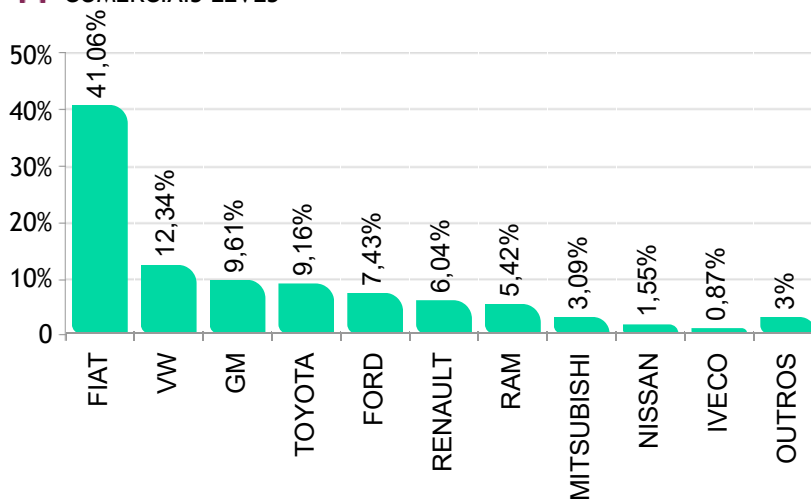
Participação de mercado - Acumulado Junho/2025



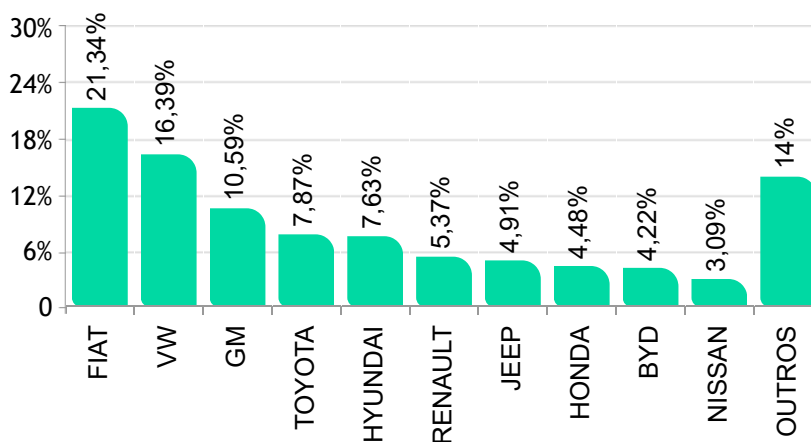
AUTOMÓVEIS



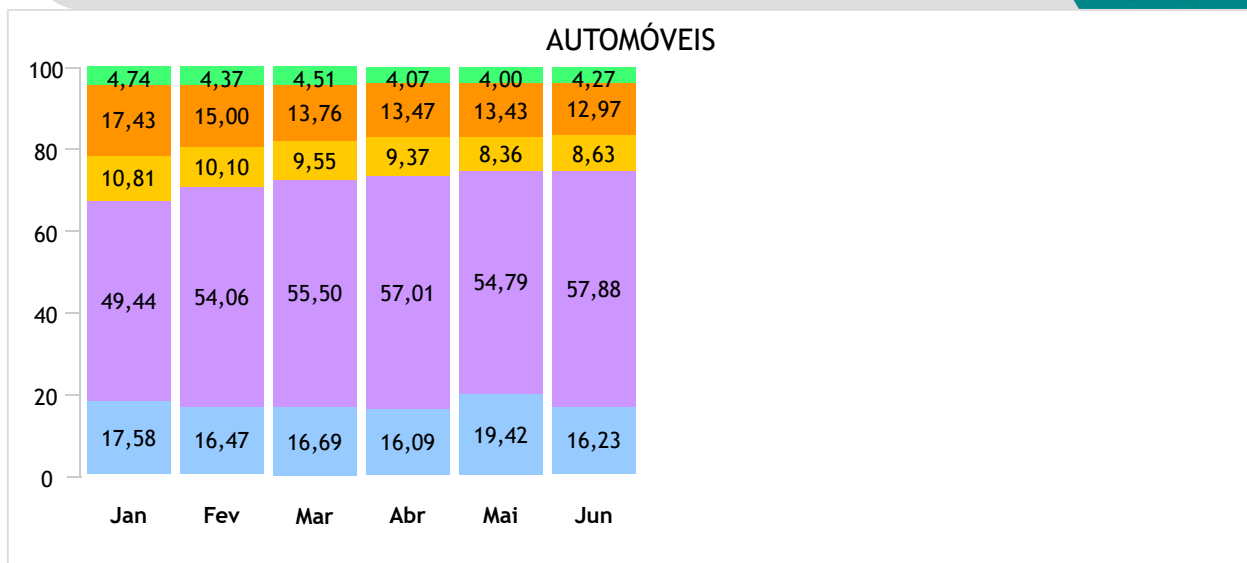
COMERCIAIS LEVES



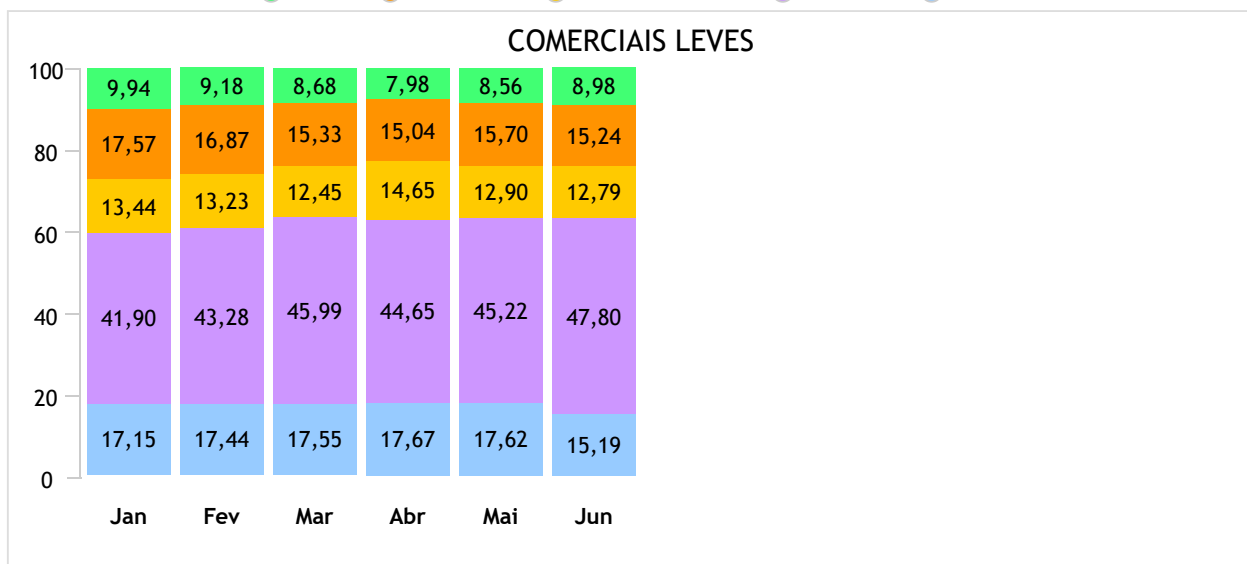
AUTOMÓVEIS E COMERCIAIS LEVES



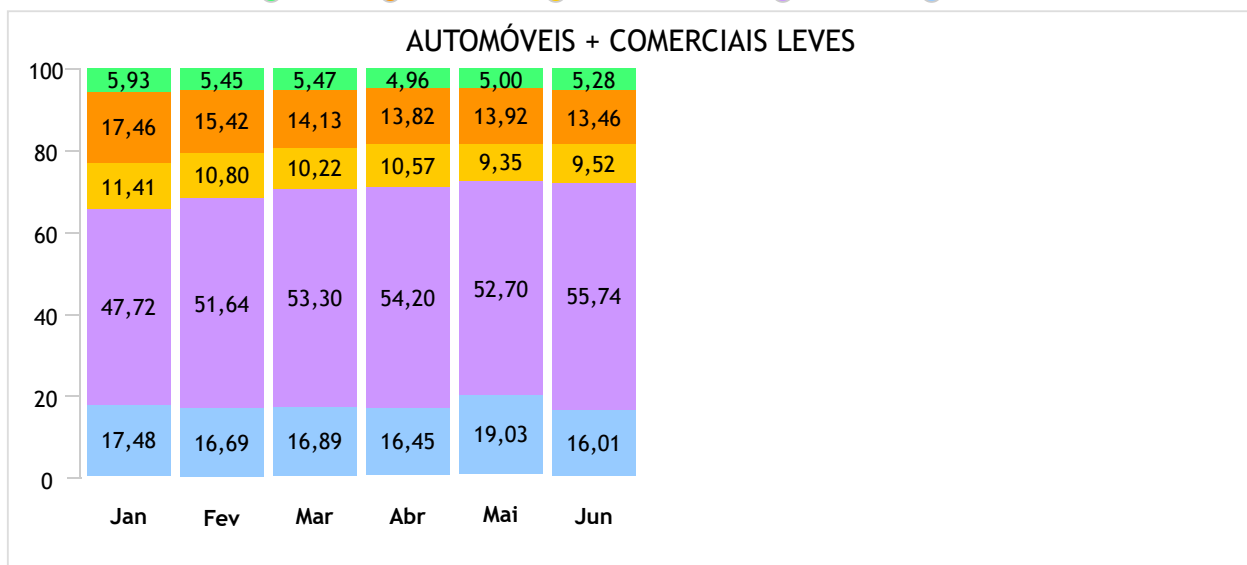
Emplacamento / Regiões até Junho/2025



● Norte ● Nordeste ● Centro-Oeste ● Sudeste ● Sul



● Norte ● Nordeste ● Centro-Oeste ● Sudeste ● Sul



● Norte ● Nordeste ● Centro-Oeste ● Sudeste ● Sul

Ranking dos emplacamentos em Junho/2025



AUTOMÓVEIS

	Modelo	Jun/25
1°	VW/POLO	11.492
2°	VW/T CROSS	8.629
3°	FIAT/ARGO	7.235
4°	HYUNDAI/HB20	6.917
5°	GM/ONIX	6.782
6°	HYUNDAI/CRETA	6.415
7°	FIAT/MOBI	6.347
8°	HONDA/HR-V	6.179
9°	TOYOTA/COROLLA CROSS	5.335
10°	RENAULT/KWID	5.324
11°	GM/TRACKER	4.993
12°	FIAT/FASTBACK	4.930
13°	VW/NIVUS	4.731
14°	JEEP/COMPASS	4.546
15°	FIAT/PULSE	3.823
16°	VW/VIRTUS	3.719
17°	GM/ONIX PLUS	3.494
18°	JEEP/RENEGADE	3.411
19°	NISSAN/KICKS	3.394
20°	TOYOTA/COROLLA	3.004
21°	BYD/SONG	2.805
22°	CAOA CHERY/TIGGO 7	2.589
23°	VW/TERA	2.555
24°	GWM/HAVAL H6	2.497
25°	HYUNDAI/HB20S	2.241
26°	GM/SPIN	1.975
27°	FIAT/CRONOS	1.919
28°	BYD/DOLPHIN MINI	1.913
29°	CITROEN/BASALT	1.565
30°	BYD/DOLPHIN	1.490
31°	HONDA/CITY	1.453
32°	RENAULT/DUSTER	1.426
33°	TOYOTA/HILUX SW4	1.343
34°	RENAULT/KARDIAN	1.240
35°	HONDA/CITY HATCH	1.205
36°	JEEP/COMMANDER	1.194
37°	CITROEN/C3	1.146
38°	CAOA CHERY/TIGGO 8	1.062
39°	NISSAN/VERSA	949
40°	VW/TAOS	889
41°	PEUGEOT/2008	869
42°	MITSUBISHI/ECLIPSE CROSS	833
43°	CAOA CHERY/TIGGO 5X	822
44°	BYD/KING	797
45°	PEUGEOT/208	796
46°	BYD/YUAN	743
47°	CITROEN/C3 AIRCROSS	636
48°	NISSAN/SENTRA	524
49°	JAECOO/7	381
50°	FORD/BRONCO	378

COMERCIAIS LEVES

	Modelo	Jun/25
1°	FIAT/STRADA	11.474
2°	VW/SAVEIRO	4.849
3°	TOYOTA/HILUX	4.576
4°	FIAT/TORO	3.414
5°	FORD/RANGER	2.961
6°	GM/S10	2.612
7°	FIAT/FIORINO	2.224
8°	RAM/RAMPAGE	2.000
9°	GM/MONTANA	1.692
10°	RENAULT/MASTER	1.080
11°	MITSUBISHI/TRITON	983
12°	RENAULT/OROCH	907
13°	RENAULT/KANGOO	418
14°	HYUNDAI/HR	349
15°	MITSUBISHI/L200	343
16°	NISSAN/FRONTIER	313
17°	FORD/MAVERICK	242
18°	IVECO/DAILY	221
19°	VW TRUCK E BUS/EXPRESS	198
20°	IVECO/DAILY 30-130	186
21°	KIA/K2500	186
22°	FIAT/TITANO	170
23°	FORD/TRANSIT	167
24°	EFFA/V21	164
25°	FIAT/DUCATO	150
26°	FIAT/SCUDO	144
27°	RAM/3500	103
28°	RAM/1500	93
29°	BYD/SHARK	86
30°	FORD/F150	65
31°	GM/SILVERADO	63
32°	RAM/2500	55
33°	SHINERAY/P TRUCKS	52
34°	M.BENZ/SPRINTER 315	51
35°	FOTON/TUNLAND	45
36°	EFFA/V22	43
37°	PEUGEOT/EXPERT	41
38°	JAC/HUNTER	41
39°	PEUGEOT/PARTNER	33
40°	CITROEN/JUMPY	32
41°	M.BENZ/ESPRINTER 320	31
42°	M.BENZ/SPRINTER 317	31
43°	PEUGEOT/BOXER	25
44°	CITROEN/JUMPER	22
45°	IVECO/DAILY 35-180	14
46°	M.BENZ/SPRINTER	13
47°	KIA/UK2500	12
48°	M.BENZ/SPRINTER 517	12
49°	VW/AMAROK	10
50°	EFFA/V25	10

Ranking dos emplacamentos acumulados até Junho/2025



AUTOMÓVEIS

	Modelo	Jun/25
1°	VW/POLO	57.216
2°	VW/T CROSS	44.529
3°	FIAT/ARGO	44.466
4°	HYUNDAI/HB20	36.873
5°	GM/ONIX	34.389
6°	FIAT/MOBI	33.230
7°	HONDA/HR-V	32.002
8°	HYUNDAI/CRETA	31.177
9°	TOYOTA/COROLLA CROSS	30.090
10°	JEEP/COMPASS	27.531
11°	GM/TRACKER	27.238
12°	RENAULT/KWID	26.379
13°	FIAT/FASTBACK	25.160
14°	NISSAN/KICKS	23.190
15°	VW/NIVUS	22.598
16°	GM/ONIX PLUS	21.559
17°	JEEP/RENEGADE	20.666
18°	FIAT/PULSE	20.263
19°	TOYOTA/COROLLA	18.396
20°	BYD/SONG	17.486
21°	VW/VIRTUS	17.172
22°	HYUNDAI/HB20S	14.931
23°	FIAT/CRONOS	14.551
24°	CAOA CHERY/TIGGO 7	14.183
25°	BYD/DOLPHIN MINI	13.213
26°	GWM/HAVAL H6	12.673
27°	GM/SPIN	10.348
28°	RENAULT/KARDIAN	10.284
29°	CITROEN/BASALT	10.017
30°	RENAULT/DUSTER	8.599
31°	VW/TAOS	8.550
32°	HONDA/CITY	8.362
33°	TOYOTA/HILUX SW4	8.307
34°	CAOA CHERY/TIGGO 8	7.467
35°	HONDA/CITY HATCH	7.400
36°	JEEP/COMMANDER	7.218
37°	PEUGEOT/2008	6.620
38°	CITROEN/C3	6.316
39°	BYD/DOLPHIN	6.284
40°	BYD/KING	6.254
41°	CAOA CHERY/TIGGO 5X	5.612
42°	NISSAN/VERSA	5.367
43°	MITSUBISHI/ECLIPSE CROSS	4.273
44°	PEUGEOT/208	4.202
45°	TOYOTA/YARIS SEDAN	3.911
46°	TOYOTA/YARIS HB	3.563
47°	CITROEN/C3 AIRCROSS	2.833
48°	VW/TERA	2.750
49°	NISSAN/SENTRA	2.515
50°	BMW/X1	2.412

COMERCIAIS LEVES

	Modelo	Jun/25
1°	FIAT/STRADA	62.697
2°	VW/SAVEIRO	29.147
3°	FIAT/TORO	23.332
4°	TOYOTA/HILUX	23.151
5°	FORD/RANGER	15.973
6°	GM/S10	13.780
7°	RAM/RAMPAGE	11.427
8°	GM/MONTANA	10.129
9°	FIAT/FIORINO	9.912
10°	RENAULT/MASTER	7.652
11°	RENAULT/OROCH	5.683
12°	MITSUBISHI/L200	4.006
13°	FIAT/TITANO	3.986
14°	NISSAN/FRONTIER	3.913
15°	MITSUBISHI/TRITON	3.793
16°	FIAT/DUCATO	2.050
17°	VW/AMAROK	2.010
18°	HYUNDAI/HR	1.944
19°	RENAULT/KANGOO	1.849
20°	FIAT/SCUDO	1.758
21°	FORD/TRANSIT	1.332
22°	KIA/K2500	1.265
23°	IVECO/DAILY	1.229
24°	VW TRUCK E BUS/EXPRESS	1.147
25°	RAM/3500	943
26°	FORD/MAVERICK	882
27°	IVECO/DAILY 30-130	868
28°	RAM/1500	851
29°	EFFA/V21	830
30°	BYD/SHARK	623
31°	FORD/F150	565
32°	RAM/2500	462
33°	M.BENZ/SPRINTER 315	422
34°	PEUGEOT/EXPERT	380
35°	GM/SILVERADO	358
36°	PEUGEOT/PARTNER	251
37°	CITROEN/JUMPY	243
38°	SHINERAY/P TRUCKS	241
39°	EFFA/V22	227
40°	JAC/HUNTER	205
41°	CITROEN/JUMPER	181
42°	PEUGEOT/BOXER	143
43°	M.BENZ/SPRINTER 517	139
44°	IVECO/DAILY 35-180	94
45°	M.BENZ/SPRINTER 317	65
46°	EFFA/V25	63
47°	M.BENZ/SPRINTER	53
48°	RENAULT/KANGOO E-TECH	50
49°	FOTON/TUNLAND	46
50°	M.BENZ/ESPRINTER 320	45

Ranking por marca Junho/2025



 AUTOMÓVEIS

	Fabricante	Quant.	Part.
1°	VW	32.192	20,23%
2°	FIAT	24.258	15,24%
3°	GM	17.554	11,03%
4°	HYUNDAI	15.851	9,96%
5°	TOYOTA	10.331	6,49%
6°	HONDA	9.186	5,77%
7°	JEEP	9.156	5,75%
8°	BYD	8.077	5,08%
9°	RENAULT	7.997	5,03%
10°	NISSAN	4.867	3,06%
11°	CAOA CHERY	4.742	2,98%
12°	CITROEN	3.349	2,10%
13°	GWM	3.021	1,90%
14°	PEUGEOT	1.666	1,05%
15°	BMW	1.300	0,82%
16°	MITSUBISHI	1.179	0,74%
17°	M.BENZ	815	0,51%
18°	VOLVO	796	0,50%
19°	FORD	502	0,32%
20°	PORSCHE	469	0,29%
21°	JAECOO	381	0,24%

 COMERCIAIS LEVES

	Fabricante	Quant.	Part.
1°	FIAT	17.576	40,84%
2°	VW	4.859	11,29%
3°	TOYOTA	4.577	10,64%
4°	GM	4.369	10,15%
5°	FORD	3.442	8,00%
6°	RENAULT	2.406	5,59%
7°	RAM	2.251	5,23%
8°	MITSUBISHI	1.326	3,08%
9°	IVECO	422	0,98%
10°	HYUNDAI	349	0,81%
11°	NISSAN	313	0,73%
12°	EFFA	218	0,51%
13°	KIA	198	0,46%
14°	VW TRUCK E BUS	198	0,46%
15°	M.BENZ	144	0,33%
16°	PEUGEOT	99	0,23%
17°	BYD	86	0,20%
18°	CITROEN	54	0,13%
19°	SHINERAY	52	0,12%
20°	FOTON	47	0,11%
21°	JAC	43	0,10%

  AUTOMÓVEIS + COMERCIAIS LEVES

	Fabricante	Quant.	Part.
1°	FIAT	41.834	20,69%
2°	VW	37.051	18,33%
3°	GM	21.923	10,84%
4°	HYUNDAI	16.200	8,01%
5°	TOYOTA	14.908	7,37%
6°	RENAULT	10.403	5,15%
7°	HONDA	9.186	4,54%
8°	JEEP	9.157	4,53%
9°	BYD	8.163	4,04%
10°	NISSAN	5.180	2,56%
11°	CAOA CHERY	4.742	2,35%
12°	FORD	3.944	1,95%
13°	CITROEN	3.403	1,68%
14°	GWM	3.021	1,49%
15°	MITSUBISHI	2.505	1,24%
16°	RAM	2.251	1,11%
17°	PEUGEOT	1.765	0,87%
18°	BMW	1.300	0,64%
19°	M.BENZ	959	0,47%
20°	VOLVO	796	0,39%
21°	PORSCHE	469	0,23%

Ranking por marca acumulado até Junho/2025



 AUTOMÓVEIS

	Fabricante	Quant.	Part.
1°	VW	154.207	17,55%
2°	FIAT	137.682	15,67%
3°	GM	95.572	10,88%
4°	HYUNDAI	84.372	9,60%
5°	TOYOTA	65.852	7,50%
6°	JEEP	55.542	6,32%
7°	HONDA	50.687	5,77%
8°	BYD	47.084	5,36%
9°	RENAULT	45.474	5,18%
10°	NISSAN	31.083	3,54%
11°	CAOA CHERY	28.255	3,22%
12°	CITROEN	19.220	2,19%
13°	GWM	15.259	1,74%
14°	PEUGEOT	10.832	1,23%
15°	BMW	7.628	0,87%
16°	MITSUBISHI	5.569	0,63%
17°	VOLVO	4.475	0,51%
18°	M.BENZ	4.185	0,48%
19°	FORD	3.677	0,42%
20°	PORSCHE	2.811	0,32%
21°	AUDI	2.390	0,27%

 COMERCIAIS LEVES

	Fabricante	Quant.	Part.
1°	FIAT	103.735	41,06%
2°	VW	31.166	12,34%
3°	GM	24.272	9,61%
4°	TOYOTA	23.156	9,16%
5°	FORD	18.773	7,43%
6°	RENAULT	15.268	6,04%
7°	RAM	13.688	5,42%
8°	MITSUBISHI	7.799	3,09%
9°	NISSAN	3.913	1,55%
10°	IVECO	2.194	0,87%
11°	HYUNDAI	1.944	0,77%
12°	KIA	1.279	0,51%
13°	VW TRUCK E BUS	1.147	0,45%
14°	EFFA	1.125	0,45%
15°	PEUGEOT	774	0,31%
16°	M.BENZ	758	0,30%
17°	BYD	623	0,25%
18°	CITROEN	424	0,17%
19°	SHINERAY	241	0,10%
20°	JAC	214	0,08%
21°	FOTON	49	0,02%

  AUTOMÓVEIS + COMERCIAIS LEVES

	Fabricante	Quant.	Part.
1°	FIAT	241.417	21,34%
2°	VW	185.373	16,39%
3°	GM	119.844	10,59%
4°	TOYOTA	89.008	7,87%
5°	HYUNDAI	86.316	7,63%
6°	RENAULT	60.742	5,37%
7°	JEEP	55.557	4,91%
8°	HONDA	50.687	4,48%
9°	BYD	47.707	4,22%
10°	NISSAN	34.996	3,09%
11°	CAOA CHERY	28.255	2,50%
12°	FORD	22.450	1,98%
13°	CITROEN	19.644	1,74%
14°	GWM	15.259	1,35%
15°	RAM	13.688	1,21%
16°	MITSUBISHI	13.368	1,18%
17°	PEUGEOT	11.606	1,03%
18°	BMW	7.628	0,67%
19°	M.BENZ	4.943	0,44%
20°	VOLVO	4.475	0,40%
21°	PORSCHE	2.811	0,25%

Participação por motorização Junho/2025



Segmentos	2025	2025	2025	2024	2024	Variação		
	Jun (A)	Mai (B)	Acumulado (C)	Jun (D)	Acumulado (E)	(A)/(B)	(A)/(D)	(C)/(E)
A) Autos	159.130	167.545	878.606	163.786	848.736	-5,02▼	-2,84▼	3,52▲
Até 1.0	94.340	98.181	487.424	90.859	465.765	-3,91▼	3,83▲	4,65▲
De 1.0 Até 2.0	61.259	66.268	372.328	69.820	366.513	-7,56▼	-12,26▼	1,59▲
Acima de 2.0	3.531	3.096	18.854	3.107	16.458	14,05▲	13,65▲	14,56▲
B) Com. Leves	43.037	46.818	252.666	38.658	228.160	-8,08▼	11,33▲	10,74▲
Até 1.0	2.374	2.434	13.802	2.078	13.922	-2,47▼	14,24▲	-0,86▼
De 1.0 Até 2.0	24.551	26.676	142.281	23.343	143.064	-7,97▼	5,17▲	-0,55▼
Acima de 2.0	16.112	17.708	96.583	13.237	71.174	-9,01▼	21,72▲	35,70▲
A + B	202.167	214.363	1.131.272	202.444	1.076.896	-5,69▼	-0,14▼	5,05▲
Até 1.0	96.714	100.615	501.226	92.937	479.687	-3,88▼	4,06▲	4,49▲
De 1.0 Até 2.0	85.810	92.944	514.609	93.163	509.577	-7,68▼	-7,89▼	0,99▲
Acima de 2.0	19.643	20.804	115.437	16.344	87.632	-5,58▼	20,18▲	31,73▲

Participação no acumulado

Segmento	2025		2024
A) Autos			
Até 1.0	55,48	▲	54,88
De 1.0 Até 2.0	42,38	▼	43,18
Acima de 2.0	2,15	▲	1,94
B) Com. Leves			
Até 1.0	5,46	▼	6,10
De 1.0 Até 2.0	56,31	▼	62,70
Acima de 2.0	38,23	▲	28,17
A + B			
Até 1.0	44,31	▼	44,54
De 1.0 Até 2.0	45,49	▼	47,32
Acima de 2.0	10,20	▲	8,14

Modelos mais emplacados acumulado até Jun/2025



AUTOMÓVEIS

Veículos de Entrada

	Modelo	2025 Mai	2025 Jun		2025 Acumulado	Part.
1°	FIAT/MOBI	6.459	6.347	▼	33.230	55,73%
2°	RENAULT/KWID	5.344	5.324	▼	26.379	44,24%
3°	VW/GOL	2	2	=	10	0,02%
4°	FIAT/UNO	1	1	=	5	0,01%
5°	GM/CELTA	1	0,00	=	3	0,01%
6°	GM/CHEVETTE	0,00	1	=	2	0,00%
7°	VW/BRASILIA	0,00	0,00	=	1	0,00%
8°	VW/UP	1	0,00	=	1	0,00%
Total		11.808	11.675	▼	59.631	100%

Hatch Pequenos

	Modelo	2025 Mai	2025 Jun		2025 Acumulado	Part.
1°	VW/POLO	12.911	11.492	▼	57.216	26,46%
2°	FIAT/ARGO	9.063	7.235	▼	44.466	20,56%
3°	HYUNDAI/HB20	8.673	6.917	▼	36.873	17,05%
4°	GM/ONIX	6.157	6.782	▲	34.389	15,90%
5°	BYD/DOLPHIN MINI	2.575	1.913	▼	13.213	6,11%
6°	HONDA/CITY HATCH	1.195	1.205	▲	7.400	3,42%
7°	CITROEN/C3	870	1.146	▲	6.316	2,92%
8°	BYD/DOLPHIN	1.862	1.490	▼	6.284	2,91%
9°	PEUGEOT/208	771	796	▲	4.202	1,94%
10°	TOYOTA/YARIS HB	530	146	▼	3.563	1,65%
11°	GWM/ORA 03	181	183	▲	1.369	0,63%
12°	MINI/COOPER	58	66	▲	375	0,17%
Total		44.926	39.474	▼	216.255	100%

Hatch Médios

	Modelo	2025 Mai	2025 Jun		2025 Acumulado	Part.
1°	HONDA/CIVIC TYPE-R	22	10	▼	84	40,00%
2°	AUDI/A3	4	17	▲	57	27,14%
3°	TOYOTA/COROLLA GR	2	8	▲	31	14,76%
4°	M.BENZ/A45 AMG	3	2	▼	11	5,24%
5°	BMW/118i	1	0,00	=	7	3,33%
6°	M.BENZ/CLASSE A	0,00	0,00	=	6	2,86%
Total		34	38	▲	210	100%

Modelos mais emplacados acumulado até Junho/2025



Sedans Pequenos

	Modelo	2025 Mai	2025 Jun		2025 Acumulado	Part.
1°	HYUNDAI/HB20S	4.421	2.241	▼	14.931	50,62%
2°	FIAT/CRONOS	2.677	1.919	▼	14.551	49,33%
3°	RENAULT/LOGAN	2	0,00	=	6	0,02%
4°	VW/VOYAGE	0,00	1	=	4	0,01%
5°	FIAT/SIENA	1	0,00	=	1	0,00%
6°	GM/PRISMA	0,00	1	=	1	0,00%
7°	TOYOTA/ETIOS SEDAN	0,00	0,00	=	1	0,00%
	Total	7.101	4.162	▼	29.495	100%

Sedans Compactos

	Modelo	2025 Mai	2025 Jun		2025 Acumulado	Part.
1°	GM/ONIX PLUS	3.924	3.494	▼	21.559	38,24%
2°	VW/VIRTUS	3.317	3.719	▲	17.172	30,46%
3°	HONDA/CITY	1.301	1.453	▲	8.362	14,83%
4°	NISSAN/VERSA	562	949	▲	5.367	9,52%
5°	TOYOTA/YARIS SEDAN	266	122	▼	3.911	6,94%
6°	GM/COBALT	0,00	0,00	=	3	0,01%
	Total	9.370	9.737	▲	56.374	100%

Modelos mais emplacados acumulado até Junho/2025



Sedans médios

	Modelo	2025 Mai	2025 Jun		2025 Acumulado	Part.
1°	TOYOTA/COROLLA	3.233	3.004	▼	18.396	57,77%
2°	BYD/KING	802	797	▼	6.254	19,64%
3°	NISSAN/SENTRA	538	524	▼	2.515	7,90%
4°	BYD/SEAL	387	322	▼	1.417	4,45%
5°	CAOA CHERY/ARRIZO 6	201	269	▲	990	3,11%
6°	HONDA/CIVIC	33	31	▼	977	3,07%
7°	VW/JETTA	55	23	▼	460	1,44%
8°	M.BENZ/CLA200	76	77	▲	297	0,93%
9°	AUDI/A3 SEDAN	47	44	▼	264	0,83%
10°	AUDI/A5	7	5	▼	113	0,35%
11°	BMW/420I	12	11	▼	49	0,15%
12°	M.BENZ/AMG C63S	9	5	▼	37	0,12%
13°	M.BENZ/CLA35	4	1	▼	31	0,10%
14°	M.BENZ/CLA45	1	1	=	19	0,06%
15°	BMW/218I	2	0,00	=	6	0,02%
16°	GM/CRUZE SEDAN	1	0,00	=	4	0,01%
17°	BMW/M235I	0,00	2	=	2	0,01%
18°	FORD/DEL REY	0,00	0,00	=	2	0,01%
19°	GAC/AION ES	0,00	2	=	2	0,01%
20°	BMW/220	0,00	1	=	1	0,00%
21°	KIA/CERATO	0,00	0,00	=	1	0,00%
	Total	5.409	5.120	▼	31.841	100%

Sedans Grandes

	Modelo	2025 Mai	2025 Jun		2025 Acumulado	Part.
1°	BMW/320I	387	300	▼	1.892	50,90%
2°	M.BENZ/CLASSE C	123	119	▼	667	17,94%
3°	PORSCHE/PANAMERA	27	30	▲	223	6,00%
4°	BMW/330E	37	51	▲	205	5,52%
5°	HONDA/ACCORD	16	17	▲	143	3,85%
6°	AUDI/A4	14	6	▼	102	2,74%
7°	BMW/530E	16	16	=	89	2,39%
8°	LEXUS/ES300	17	10	▼	80	2,15%
9°	ZEEKR/001	4	6	▲	77	2,07%
10°	M.BENZ/CLASSE E	8	8	=	63	1,69%
11°	M.BENZ/AMG GT63S	7	13	▲	36	0,97%
12°	BMW/14	0,00	1	=	26	0,70%
	Total	683	613	▼	3.717	100%

Modelos mais emplacados acumulado até Junho/2025



Grandcab

	Modelo	2025 Mai	2025 Jun		2025 Acumulado	Part.
1°	GM/SPIN	2.195	1.975	▼	10.348	98,42%
2°	KIA/CARNIVAL	33	27	▼	149	1,42%
3°	VW/ID.BUZZ	0,00	0,00	=	7	0,07%
4°	TOYOTA/SIENNA	0,00	0,00	=	4	0,04%
	Total	2.229	2.002	▼	10.514	100%

Sports

	Modelo	2025 Mai	2025 Jun		2025 Acumulado	Part.
1°	PORSCHE/911	64	72	▲	444	29,35%
2°	FORD/MUSTANG	20	39	▲	300	19,83%
3°	PORSCHE/BOXSTER	43	34	▼	257	16,99%
4°	BMW/M2	11	20	▲	115	7,60%
5°	PORSCHE/CAYMAN	12	12	=	95	6,28%
6°	BMW/M3	16	7	▼	55	3,64%
7°	DODGE/CHALLENGER	5	8	▲	44	2,91%
8°	GM/CORVETTE	5	4	▼	40	2,64%
9°	PORSCHE/TAYCAN	1	1	=	32	2,12%
	Total	194	222	▲	1.513	100%

Modelos mais emplacados acumulado até Junho/2025



Suv's

	Modelo	2025 Mai	2025 Jun		2025 Acumulado	Part.
1°	VW/T CROSS	9.408	8.629	▼	44.529	9,50%
2°	HONDA/HR-V	6.406	6.179	▼	32.002	6,83%
3°	HYUNDAI/CRETA	5.333	6.415	▲	31.177	6,65%
4°	TOYOTA/COROLLA CROSS	5.513	5.335	▼	30.090	6,42%
5°	JEEP/COMPASS	5.687	4.546	▼	27.531	5,87%
6°	GM/TRACKER	4.331	4.993	▲	27.238	5,81%
7°	FIAT/FASTBACK	4.809	4.930	▲	25.160	5,37%
8°	NISSAN/KICKS	3.607	3.394	▼	23.190	4,95%
9°	VW/NIVUS	4.590	4.731	▲	22.598	4,82%
10°	JEEP/RENEGADE	3.641	3.411	▼	20.666	4,41%
11°	FIAT/PULSE	3.351	3.823	▲	20.263	4,32%
12°	BYD/SONG	2.899	2.805	▼	17.486	3,73%
13°	CAOA CHERY/TIGGO 7	3.211	2.589	▼	14.183	3,03%
14°	GWM/HAVAL H6	2.432	2.497	▲	12.673	2,70%
15°	RENAULT/KARDIAN	1.455	1.240	▼	10.284	2,19%
16°	CITROEN/BASALT	1.873	1.565	▼	10.017	2,14%
17°	RENAULT/DUSTER	1.321	1.426	▲	8.599	1,83%
18°	VW/TAOS	975	889	▼	8.550	1,82%
19°	TOYOTA/HILUX SW4	1.330	1.343	▲	8.307	1,77%
20°	CAOA CHERY/TIGGO 8	1.483	1.062	▼	7.467	1,59%
21°	JEEP/COMMANDER	1.198	1.194	▼	7.218	1,54%
22°	PEUGEOT/2008	1.217	869	▼	6.620	1,41%
23°	CAOA CHERY/TIGGO 5X	1.257	822	▼	5.612	1,20%
24°	MITSUBISHI/ECLIPSE CROSS	842	833	▼	4.273	0,91%
25°	CITROEN/C3 AIRCROSS	359	636	▲	2.833	0,60%
26°	VW/TERA	195	2.555	▲	2.750	0,59%
27°	BMW/X1	463	361	▼	2.412	0,51%
28°	BYD/YUAN	751	743	▼	2.371	0,51%
29°	FORD/TERRITORY	188	74	▼	2.317	0,49%
30°	VOLVO/EX30	429	332	▼	2.035	0,43%
31°	TOYOTA/RAV4	312	370	▲	1.533	0,33%
32°	VOLVO/XC60	181	279	▲	1.328	0,28%
33°	HONDA/ZR-V	215	235	▲	1.230	0,26%
34°	GWM/TANK 300	603	341	▼	1.217	0,26%
35°	MITSUBISHI/PAJERO	197	200	▲	1.148	0,24%
36°	M.BENZ/GLC	220	178	▼	1.028	0,22%
37°	HYUNDAI/TUCSON	184	140	▼	1.018	0,22%
38°	FORD/BRONCO	41	378	▲	979	0,21%
39°	GM/EQUINOX	120	107	▼	956	0,20%
40°	GM/TRAILBLAZER	141	185	▲	954	0,20%
	Total	85.720	86.011	▲	468.623	100%

Modelos mais emplacados acumulado até Junho/2025



Sub Segmento	2025 Jun	2025 Mai		2025 Acumulado	2024 Acumulado	
AU - SUVs	54,06%	51,18%	▲	53,35%	47,50%	▲
AU - HATCH PEQUENO	24,81%	26,82%	▼	24,62%	29,17%	▼
AU - ENTRADA	7,34%	7,05%	▲	6,79%	6,82%	▼
AU - SEDAN COMPACTO	6,12%	5,59%	▲	6,42%	7,87%	▼
AU - SEDAN MEDIO	3,22%	3,23%	▼	3,63%	2,97%	▲
AU - SEDAN PEQUENO	2,62%	4,24%	▼	3,36%	3,81%	▼
AU - GRANDCAB	1,26%	1,33%	▼	1,20%	1,11%	▲
AU - SEDAN GRANDE	0,39%	0,41%	▼	0,42%	0,41%	▲
AU - SPORT	0,14%	0,12%	▲	0,17%	0,24%	▼
AU - HATCH MEDIO	0,02%	0,02%	=	0,02%	0,06%	▼
AU - OUTROS	0,02%	0,01%	▲	0,02%	0,02%	=
AU - SW GRANDE	0,01%	0,00%	▲	0,01%	0,00%	▲
AU - MONOCAB	0,00%	0,00%	=	0,00%	0,00%	=
Total	100%	100%		100%	100%	

Modelos mais emplacados acumulado até Junho/2025



COMERCIAIS LEVES

Pick-up's Pequenas

	Modelo	2025 Mai	2025 Jun		2025 Acumulado	Part.
1°	FIAT/STRADA	11.854	11.474	▼	62.697	68,26%
2°	VW/SAVEIRO	5.536	4.849	▼	29.146	31,73%
3°	GM/MONTANA	0,00	2	=	3	0,00%
Total		17.390	16.325	▼	91.846	100%

Pick-up's Grandes

	Modelo	2025 Mai	2025 Jun		2025 Acumulado	Part.
1°	FIAT/TORO	4.690	3.414	▼	23.332	18,49%
2°	TOYOTA/HILUX	4.425	4.576	▲	23.151	18,35%
3°	FORD/RANGER	2.670	2.961	▲	15.973	12,66%
4°	GM/S10	2.770	2.612	▼	13.780	10,92%
5°	RAM/RAMPAGE	2.182	2.000	▼	11.427	9,06%
6°	GM/MONTANA	1.872	1.690	▼	10.126	8,03%
7°	RENAULT/OROCH	872	907	▲	5.683	4,50%
8°	MITSUBISHI/L200	571	343	▼	4.006	3,17%
9°	FIAT/TITANO	657	170	▼	3.986	3,16%
10°	NISSAN/FRONTIER	363	313	▼	3.913	3,10%
11°	MITSUBISHI/TRITON	892	983	▲	3.793	3,01%
Total		22.791	20.779	▼	126.180	100%

Furgões

	Modelo	2025 Mai	2025 Jun		2025 Acumulado	Part.
1°	RENAULT/MASTER	1.453	1.080	▼	7.649	34,01%
2°	FIAT/DUCATO	274	150	▼	2.050	9,11%
3°	HYUNDAI/HR	376	349	▼	1.944	8,64%
4°	FIAT/SCUDO	215	144	▼	1.758	7,82%
5°	FORD/TRANSIT	333	167	▼	1.332	5,92%
6°	KIA/K2500	255	186	▼	1.265	5,62%
7°	IVECO/DAILY	378	221	▼	1.229	5,46%
Total		4.124	3.248	▼	22.491	100%

Modelos mais emplacados acumulado até Junho/2025



Furgões Pequenos

	Modelo	2025 Mai	2025 Jun		2025 Acumulado	Part.
1°	FIAT/FIORINO	2.044	2.224	▲	9.912	81,94%
2°	RENAULT/KANGOO	424	418	▼	1.849	15,29%
3°	PEUGEOT/PARTNER	29	33	▲	251	2,08%
4°	RENAULT/KANGOO E-TECH	0,00	0,00	=	50	0,41%
	Total	2.504	2.676	▲	12.096	100%

Sub Segmento	2025 Jun	2025 Mai		2025 Acumulado	2024 Acumulado	
CL - PICK-UP GRANDE	48,29%	48,69%	▼	49,95%	53,43%	▼
CL - PICK-UP PEQUENA	37,94%	37,15%	▲	36,36%	35,54%	▲
CL - FURGAO	7,55%	8,81%	▼	8,90%	6,71%	▲
CL - FURGAO PEQUENO	6,22%	5,35%	▲	4,79%	4,31%	▲
Total	100%	100%		100%	100%	

Mercado de Eletrificados Autos



Eletrificados	2025	2025	2025	2024	2024	Variação		
	Jun (A)	Mai (B)	Acumulado (C)	Jun (D)	Acumulado (E)	(A)/(B)	(A)/(D)	(C)/(E)
A) Híbridos	15.267	15.155	82.531	9.171	47.836	0,74▲	66,47▲	72,53▲
B) Elétricos	5.873	6.936	30.360	5.098	30.801	-15,33▼	15,20▲	-1,43▼
Tot. Eletrificados	21.140	22.091	112.891	14.269	78.637	-4,30▼	48,15▲	43,56▲

HÍBRIDOS MÊS

	Fabricante	Quant.	Part.
1°	FIAT	4.348	28,48%
2°	BYD	3.602	23,59%
3°	GWM	2.838	18,59%
4°	TOYOTA	1.254	8,21%
5°	M.BENZ	788	5,16%
6°	CAOA CHERY	573	3,75%
7°	JAECOO	381	2,50%
8°	VOLVO	330	2,16%
9°	BMW	268	1,76%
10°	LAND ROVER	205	1,34%
11°	PORSCHE	171	1,12%
12°	MITSUBISHI	128	0,84%
13°	HONDA	103	0,67%
14°	LEXUS	97	0,64%
15°	AUDI	60	0,39%

ELÉTRICOS MÊS

	Fabricante	Quant.	Part.
1°	BYD	4.475	76,20%
2°	VOLVO	464	7,90%
3°	RENAULT	214	3,64%
4°	GWM	183	3,12%
5°	BMW	104	1,77%
6°	OMODA	99	1,69%
7°	JAC	70	1,19%
8°	GAC	64	1,09%
9°	MINI	39	0,66%
10°	ZEEKR	35	0,60%
11°	PORSCHE	31	0,53%
12°	AUDI	22	0,37%
13°	M.BENZ	20	0,34%
14°	GM	17	0,29%
15°	NETA	12	0,20%

HÍBRIDOS ACUMULADO

	Fabricante	Quant.	Part.
1°	BYD	23.738	28,76%
2°	FIAT	19.977	24,21%
3°	GWM	13.890	16,83%
4°	TOYOTA	8.328	10,09%
5°	M.BENZ	4.039	4,89%
6°	CAOA CHERY	2.715	3,29%
7°	VOLVO	1.874	2,27%
8°	HONDA	1.599	1,94%
9°	BMW	1.450	1,76%
10°	LAND ROVER	1.201	1,46%
11°	PORSCHE	1.007	1,22%
12°	JAECOO	692	0,84%
13°	LEXUS	556	0,67%
14°	KIA	541	0,66%
15°	AUDI	466	0,56%

ELÉTRICOS ACUMULADO

	Fabricante	Quant.	Part.
1°	BYD	23.342	76,88%
2°	VOLVO	2.598	8,56%
3°	GWM	1.369	4,51%
4°	RENAULT	688	2,27%
5°	BMW	481	1,58%
6°	JAC	303	1,00%
7°	PORSCHE	268	0,88%
8°	ZEEKR	261	0,86%
9°	MINI	251	0,83%
10°	OMODA	235	0,77%
11°	M.BENZ	96	0,32%
12°	AUDI	85	0,28%
13°	GAC	67	0,22%
14°	GM	67	0,22%
15°	NETA	59	0,19%

Mercado de Eletrificados Comerciais Leves



Eletrificados	2025	2025	2025	2024	2024	Variação		
	Jun (A)	Mai (B)	Acumulado (C)	Jun (D)	Acumulado (E)	(A)/(B)	(A)/(D)	(C)/(E)
A) Híbridos	153	151	955	33	250	1,32▲	363,64▲	282,00▲
B) Elétricos	39	28	201	88	378	39,29▲	-55,68▼	-46,83▼
Tot.Eletrificados	192	179	1.156	121	628	7,26▲	58,68▲	84,08▲

HÍBRIDOS MÊS

	Fabricante	Quant.	Part.
1°	BYD	86	56,21%
2°	FOTON	40	26,14%
3°	FORD	27	17,65%

HÍBRIDOS ACUMULADO

	Fabricante	Quant.	Part.
1°	BYD	623	65,24%
2°	FORD	292	30,58%
3°	FOTON	40	4,19%

ELÉTRICOS MÊS

	Fabricante	Quant.	Part.
1°	M.BENZ	31	79,49%
2°	FOTON	2	5,13%
3°	JAC	2	5,13%
4°	FIAT	1	2,56%
5°	FORD	1	2,56%
6°	RIVIAN	1	2,56%
7°	SOKON	1	2,56%

ELÉTRICOS ACUMULADO

	Fabricante	Quant.	Part.
1°	RENAULT	50	24,88%
2°	M.BENZ	45	22,39%
3°	FEVER	30	14,93%
4°	RIDDARA	24	11,94%
5°	ARROW	10	4,98%
6°	JAC	10	4,98%
7°	SOKON	10	4,98%
8°	FORD	7	3,48%
9°	GMC	6	2,99%
10°	FIAT	3	1,49%
11°	FOTON	2	1,00%
12°	HITECH	2	1,00%
13°	PEUGEOT	1	0,50%
14°	RIVIAN	1	0,50%

Mercado de Eletrificados Autos e Comerciais Leves



Eletrificados	2025	2025	2025	2024	2024	Variação		
	Jun (A)	Mai (B)	Acumulado (C)	Jun (D)	Acumulado (E)	(A)/(B)	(A)/(D)	(C)/(E)
A) Híbridos	15.420	15.306	83.486	9.204	48.086	0,74▲	67,54▲	73,62▲
B) Elétricos	5.912	6.964	30.561	5.186	31.179	-15,11▼	14,00▲	-1,98▼
Tot. Eletrificados	21.332	22.270	114.047	14.390	79.265	-4,21▼	48,24▲	43,88▲

HÍBRIDOS MÊS

	Fabricante	Quant.	Part.
1°	FIAT	4.348	28,20%
2°	BYD	3.688	23,92%
3°	GWM	2.838	18,40%
4°	TOYOTA	1.254	8,13%
5°	M.BENZ	788	5,11%
6°	CAOA CHERY	573	3,72%
7°	JAECOO	381	2,47%
8°	VOLVO	330	2,14%
9°	BMW	268	1,74%
10°	LAND ROVER	205	1,33%
11°	PORSCHE	171	1,11%
12°	MITSUBISHI	128	0,83%
13°	HONDA	103	0,67%
14°	LEXUS	97	0,63%
15°	AUDI	60	0,39%

ELÉTRICOS MÊS

	Fabricante	Quant.	Part.
1°	BYD	4.475	75,69%
2°	VOLVO	464	7,85%
3°	RENAULT	214	3,62%
4°	GWM	183	3,10%
5°	BMW	104	1,76%
6°	OMODA	99	1,67%
7°	JAC	72	1,22%
8°	GAC	64	1,08%
9°	M.BENZ	51	0,86%
10°	MINI	39	0,66%
11°	ZEEKR	35	0,59%
12°	PORSCHE	31	0,52%
13°	AUDI	22	0,37%
14°	GM	17	0,29%
15°	NETA	12	0,20%

HÍBRIDOS ACUMULADO

	Fabricante	Quant.	Part.
1°	BYD	24.361	29,18%
2°	FIAT	19.977	23,93%
3°	GWM	13.890	16,64%
4°	TOYOTA	8.328	9,98%
5°	M.BENZ	4.039	4,84%
6°	CAOA CHERY	2.715	3,25%
7°	VOLVO	1.874	2,24%
8°	HONDA	1.599	1,92%
9°	BMW	1.450	1,74%
10°	LAND ROVER	1.201	1,44%
11°	PORSCHE	1.007	1,21%
12°	JAECOO	692	0,83%
13°	LEXUS	556	0,67%
14°	KIA	541	0,65%
15°	AUDI	466	0,56%

ELÉTRICOS ACUMULADO

	Fabricante	Quant.	Part.
1°	BYD	23.342	76,38%
2°	VOLVO	2.598	8,50%
3°	GWM	1.369	4,48%
4°	RENAULT	738	2,41%
5°	BMW	481	1,57%
6°	JAC	313	1,02%
7°	PORSCHE	268	0,88%
8°	ZEEKR	261	0,85%
9°	MINI	251	0,82%
10°	OMODA	235	0,77%
11°	M.BENZ	141	0,46%
12°	AUDI	85	0,28%
13°	GAC	67	0,22%
14°	GM	67	0,22%
15°	NETA	59	0,19%



Todo emplacamento de veículo origina emissão de uma Nota Fiscal de venda. O que diferencia uma Venda Direta de uma Venda a Varejo é a identificação do emissor dessa Nota Fiscal. Se o CNPJ do emissor for de um fabricante de veículos, esta será uma Venda Direta. Já as demais, serão consideradas Vendas a Varejo.

As Vendas Diretas podem ser originadas a partir de vendas corporativas, nas quais a montadora negocia, diretamente, com grandes clientes, como frotistas e/ou locadoras, assim como, também, em operações realizadas nas concessionárias como, por exemplo, vendas feitas para taxistas, produtores rurais, PCD (Pessoas com Deficiência), entre outros.

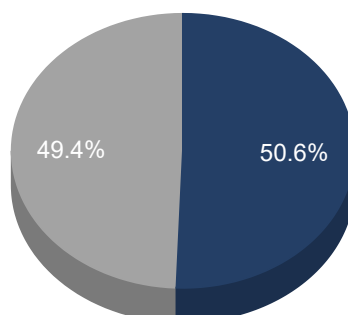
O índice ou a variação percentual de “Vendas Diretas” depende da proporção destas em relação às Vendas a Varejo.

Assim, o aumento percentual das “Vendas Diretas” pode ocorrer, como acontece atualmente, por uma queda mais significativa nas Vendas a Varejo que estão, naturalmente, mais suscetíveis às oscilações do mercado. Por essas razões, a Fenabreve recomenda cautela nas conclusões sobre o efetivo aumento das Vendas Diretas, e se coloca à disposição para esclarecer as dúvidas do mercado.

Participação de venda direta e venda varejo Junho/2025

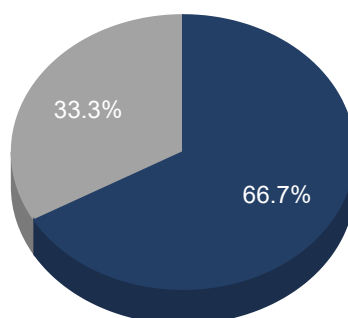


Automóveis



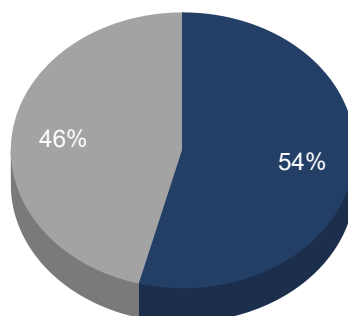
- Venda Direta
- Varejo

Comercial Leve



- Venda Direta
- Varejo

Automóveis + Comercial Leve

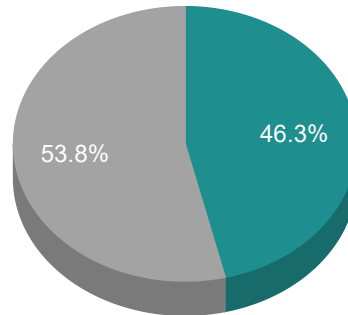


- Venda Direta
- Varejo

Participação de venda direta e varejo acumulado até Jun/2025

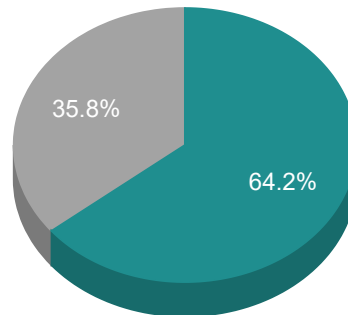


Automóveis



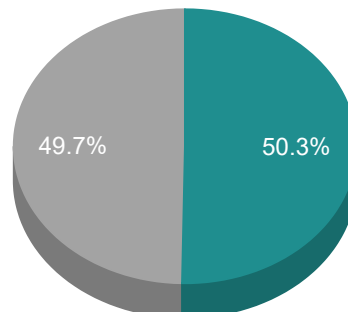
- Venda Direta
- Varejo

Comercial Leve



- Venda Direta
- Varejo

Automóveis + Comercial Leve

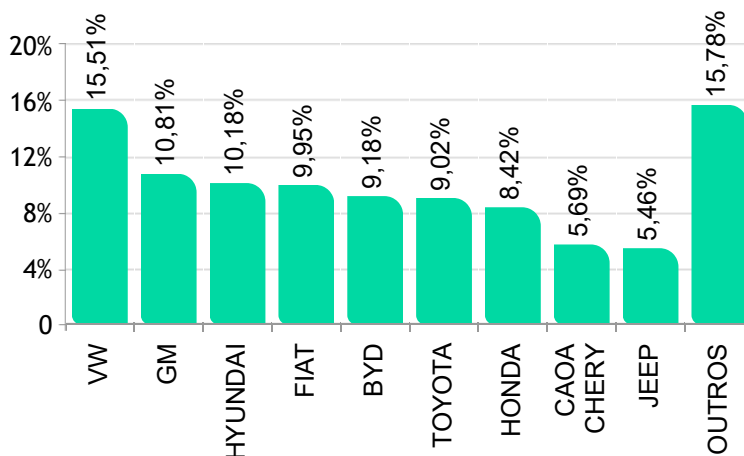


- Venda Direta
- Varejo

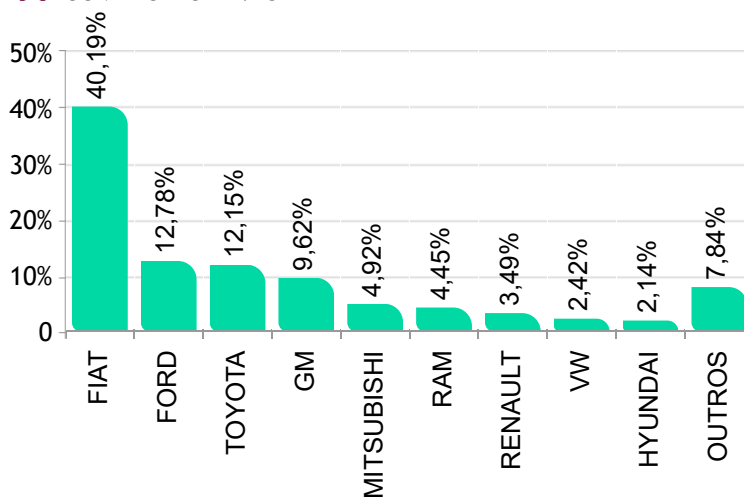
Ranking por marca de emplac. varejo acumulado até Jun/2025



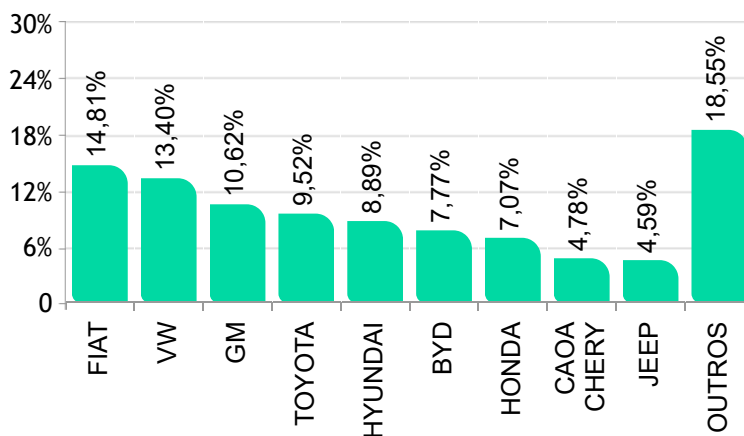
 AUTOMÓVEIS



 COMERCIAIS LEVES



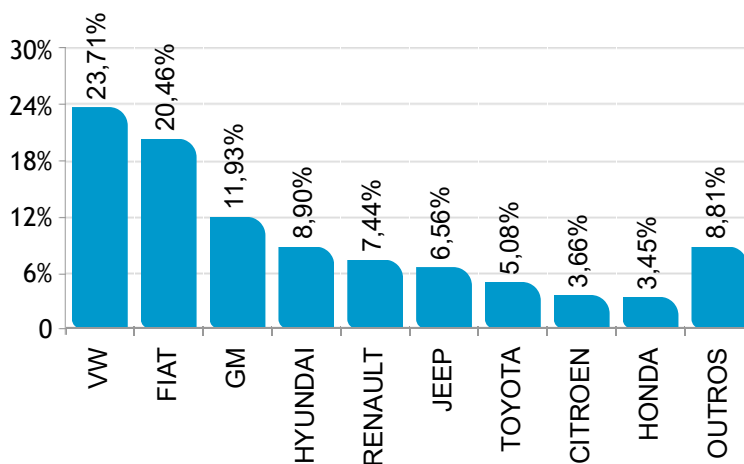
  AUTOMÓVEIS E COMERCIAIS LEVES



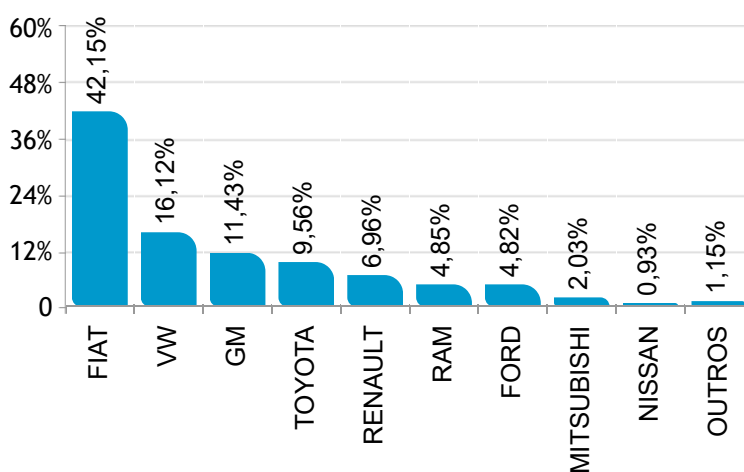
Ranking por marca de emplac. venda direta Junho/2025



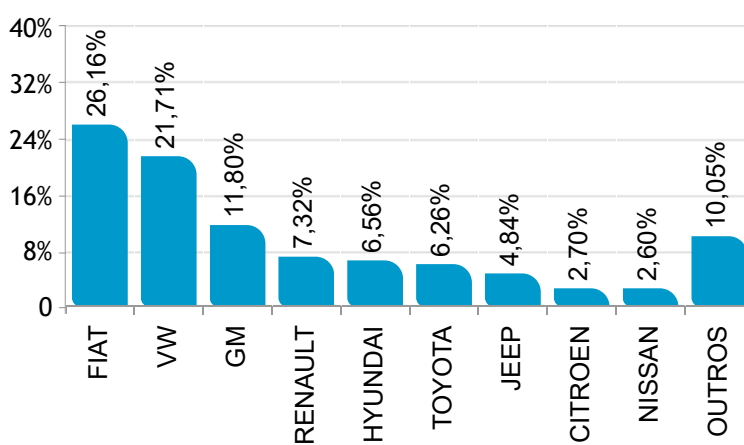
 AUTOMÓVEIS



 COMERCIAIS LEVES



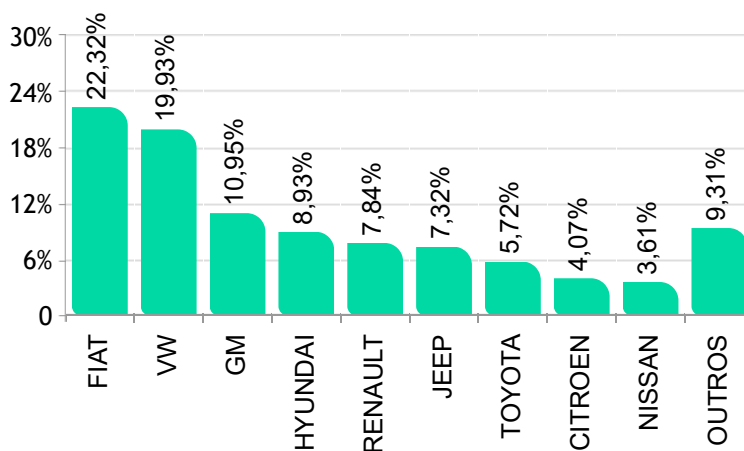
  AUTOMÓVEIS E COMERCIAIS LEVES



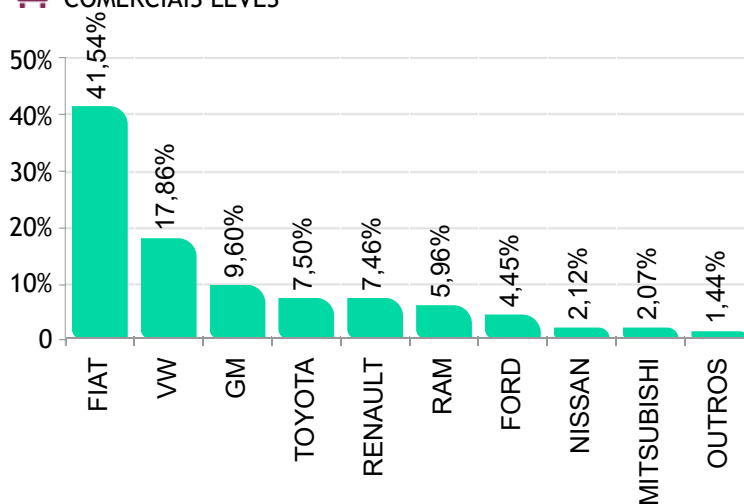
Ranking por marca de emplac. venda direta acumulado até Jun/2025



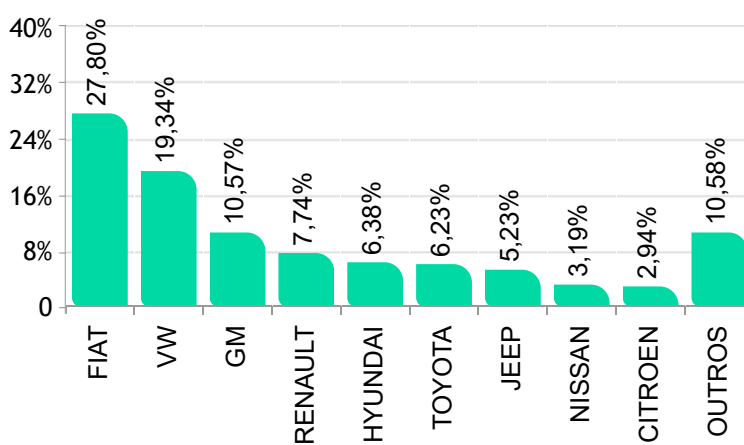
 AUTOMÓVEIS



 COMERCIAIS LEVES



  AUTOMÓVEIS E COMERCIAIS LEVES



Modelos mais emplacados venda direta Junho/2025



 AUTOMÓVEIS

	Modelo	Jun/25
1°	VW/POLO	8.369
2°	FIAT/MOBI	6.196
3°	FIAT/ARGO	5.414
4°	VW/T CROSS	5.026
5°	RENAULT/KWID	5.005
6°	HYUNDAI/HB20	4.644
7°	GM/ONIX	3.546
8°	VW/VIRTUS	2.908
9°	JEEP/COMPASS	2.845
10°	TOYOTA/COROLLA CROSS	2.653
11°	GM/ONIX PLUS	2.336
12°	GM/TRACKER	2.062
13°	HONDA/HR-V	2.039
14°	JEEP/RENEGADE	1.781
15°	FIAT/PULSE	1.708
16°	FIAT/FASTBACK	1.648
17°	NISSAN/KICKS	1.642
18°	CITROEN/BASALT	1.557
19°	HYUNDAI/HB20S	1.534
20°	FIAT/CRONOS	1.507
21°	GM/SPIN	1.485
22°	VW/TERA	1.325
23°	TOYOTA/COROLLA	1.269
24°	VW/NIVUS	1.227
25°	HYUNDAI/CRETA	988
26°	CITROEN/C3	915
27°	PEUGEOT/2008	783
28°	RENAULT/DUSTER	717
29°	PEUGEOT/208	716
30°	JEEP/COMMANDER	656
31°	NISSAN/VERSA	602
32°	GWM/HAVAL H6	576
33°	HONDA/CITY	497
34°	CITROEN/C3 AIRCROSS	477
35°	VOLVO/EX30	332
36°	NISSAN/SENTRA	326
37°	VOLVO/XC60	277
38°	RENAULT/KARDIAN	267
39°	HONDA/CITY HATCH	243
40°	VW/TAOS	196
41°	GWM/TANK 300	151
42°	GM/TRAILBLAZER	143
43°	MITSUBISHI/OUTLANDER	138
44°	BYD/DOLPHIN MINI	128
45°	MITSUBISHI/PAJERO	125
46°	MITSUBISHI/ECLIPSE CROSS	124
47°	FORD/BRONCO	118
48°	BYD/SONG	116
49°	CAOA CHERY/TIGGO 7	109
50°	BYD/YUAN	97

 COMERCIAIS LEVES

	Modelo	Jun/25
1°	FIAT/STRADA	8.017
2°	VW/SAVEIRO	4.625
3°	TOYOTA/HILUX	2.747
4°	GM/S10	2.162
5°	FIAT/FIORINO	1.952
6°	FIAT/TORO	1.873
7°	RAM/RAMPAGE	1.274
8°	FORD/RANGER	1.118
9°	GM/MONTANA	1.117
10°	RENAULT/MASTER	862
11°	RENAULT/OROCH	727
12°	RENAULT/KANGOO	410
13°	MITSUBISHI/TRITON	381
14°	NISSAN/FRONTIER	267
15°	MITSUBISHI/L200	202
16°	IVECO/DAILY	166
17°	FORD/TRANSIT	140
18°	FORD/MAVERICK	102
19°	FIAT/DUCATO	97
20°	IVECO/DAILY 30-130	96
21°	FIAT/SCUDO	86
22°	FIAT/TITANO	81
23°	RAM/3500	64
24°	RAM/1500	35
25°	VW TRUCK E BUS/EXPRESS	35
26°	PEUGEOT/PARTNER	25
27°	RAM/2500	19
28°	FORD/F150	18
29°	VW/AMAROK	6
30°	FORD/F250	5
31°	GM/SILVERADO	4
32°	KIA/K2500	3
33°	IVECO/DAILY 35-180	2
34°	FORD/ETRANSIT	1
35°	HYUNDAI/HR	1
36°	PEUGEOT/EXPERT	1
37°	RENAULT/KWID	1

Modelos mais emplacados venda varejo Junho/2025



AUTOMÓVEIS

	Modelo	Jun/25
1°	HYUNDAI/CRETA	5.427
2°	HONDA/HR-V	4.140
3°	VW/T CROSS	3.603
4°	VW/NIVUS	3.504
5°	FIAT/FASTBACK	3.282
6°	GM/ONIX	3.236
7°	VW/POLO	3.123
8°	GM/TRACKER	2.931
9°	BYD/SONG	2.689
10°	TOYOTA/COROLLA CROSS	2.682
11°	CAOA CHERY/TIGGO 7	2.480
12°	HYUNDAI/HB20	2.273
13°	FIAT/PULSE	2.115
14°	GWM/HAVAL H6	1.921
15°	FIAT/ARGO	1.821
16°	BYD/DOLPHIN MINI	1.785
17°	NISSAN/KICKS	1.752
18°	TOYOTA/COROLLA	1.735
19°	JEEP/COMPASS	1.701
20°	JEEP/RENEGADE	1.630
21°	BYD/DOLPHIN	1.414
22°	TOYOTA/HILUX SW4	1.324
23°	VW/TERA	1.230
24°	GM/ONIX PLUS	1.158
25°	CAOA CHERY/TIGGO 8	1.059
26°	RENAULT/KARDIAN	973
27°	HONDA/CITY HATCH	962
28°	HONDA/CITY	956
29°	VW/VIRTUS	811
30°	CAOA CHERY/TIGGO 5X	806
31°	BYD/KING	772
32°	NISSAN/ECLIPSE CROSS	709
33°	RENAULT/DUSTER	709
34°	HYUNDAI/HB20S	707
35°	VW/TAOS	693
36°	BYD/YUAN	646
37°	JEEP/COMMANDER	538
38°	GM/SPIN	490
39°	FIAT/CRONOS	412
40°	JAECOO/7	381
41°	TOYOTA/RAV4	357
42°	NISSAN/VERSA	347
43°	BMW/X1	321
44°	RENAULT/KWID	319
45°	BYD/SEAL	293
46°	BMW/320I	274
47°	CAOA CHERY/ARRIZO 6	269
48°	FORD/BRONCO	260
49°	HONDA/ZR-V	235
50°	CITROEN/C3	231

COMERCIAIS LEVES

	Modelo	Jun/25
1°	FIAT/STRADA	3.457
2°	FORD/RANGER	1.843
3°	TOYOTA/HILUX	1.829
4°	FIAT/TORO	1.541
5°	RAM/RAMPAGE	726
6°	NISSAN/TRITON	602
7°	GM/MONTANA	575
8°	GM/S10	450
9°	HYUNDAI/HR	348
10°	FIAT/FIORINO	272
11°	VW/SAVEIRO	224
12°	RENAULT/MASTER	218
13°	KIA/K2500	183
14°	RENAULT/OROCH	180
15°	EFFA/V21	164
16°	VW TRUCK E BUS/EXPRESS	163
17°	NISSAN/L200	141
18°	FORD/MAVERICK	140
19°	IVECO/DAILY 30-130	90
20°	FIAT/TITANO	89
21°	BYD/SHARK	85
22°	GM/SILVERADO	59
23°	FIAT/SCUDO	58
24°	RAM/1500	58
25°	IVECO/DAILY	55
26°	FIAT/DUCATO	53
27°	SHINERAY/P TRUCKS	52
28°	M.BENZ/SPRINTER 315	51
29°	FORD/F150	47
30°	NISSAN/FRONTIER	46
31°	FOTON/TUNLAND	45
32°	EFFA/V22	43
33°	JAC/HUNTER	41
34°	PEUGEOT/EXPERT	40
35°	RAM/3500	39
36°	RAM/2500	36
37°	CITROEN/JUMPY	32
38°	M.BENZ/ESPRINTER 320	31
39°	M.BENZ/SPRINTER 317	31
40°	FORD/TRANSIT	27
41°	PEUGEOT/BOXER	25
42°	CITROEN/JUMPER	22
43°	M.BENZ/SPRINTER	13
44°	IVECO/DAILY 35-180	12
45°	KIA/UK2500	12
46°	M.BENZ/SPRINTER 517	12
47°	EFFA/V25	10
48°	PEUGEOT/PARTNER	8
49°	RENAULT/KANGOO	8
50°	M.BENZ/SPRINTER 417	6

Modelos mais emplac. venda direta acumulado até Jun/2025



AUTOMÓVEIS

	Modelo	Jun/25
1°	VW/POLO	36.121
2°	FIAT/ARGO	33.053
3°	FIAT/MOBI	31.165
4°	RENAULT/KWID	24.735
5°	VW/T CROSS	22.309
6°	HYUNDAI/HB20	20.916
7°	JEEP/COMPASS	16.829
8°	GM/ONIX	15.264
9°	GM/ONIX PLUS	12.965
10°	TOYOTA/COROLLA CROSS	11.815
11°	VW/VIRTUS	11.695
12°	NISSAN/KICKS	11.549
13°	HYUNDAI/HB20S	10.810
14°	FIAT/CRONOS	10.080
15°	CITROEN/BASALT	9.890
16°	JEEP/RENEGADE	9.375
17°	FIAT/FASTBACK	9.301
18°	GM/TRACKER	8.687
19°	FIAT/PULSE	7.100
20°	VW/NIVUS	6.972
21°	TOYOTA/COROLLA	6.954
22°	GM/SPIN	6.895
23°	PEUGEOT/2008	6.161
24°	HONDA/HR-V	6.094
25°	CITROEN/C3	4.680
26°	HYUNDAI/CRETA	4.526
27°	RENAULT/DUSTER	4.294
28°	PEUGEOT/208	3.582
29°	JEEP/COMMANDER	3.497
30°	RENAULT/KARDIAN	2.776
31°	HONDA/CITY	2.697
32°	TOYOTA/YARIS SEDAN	2.482
33°	GWM/HAVAL H6	2.391
34°	VW/TAOS	2.145
35°	VOLVO/EX30	2.030
36°	CITROEN/C3 AIRCROSS	1.953
37°	NISSAN/VERSA	1.877
38°	TOYOTA/YARIS HB	1.727
39°	HONDA/CITY HATCH	1.618
40°	BYD/KING	1.554
41°	VW/TERA	1.520
42°	VOLVO/XC60	1.326
43°	NISSAN/SENTRA	1.257
44°	BYD/DOLPHIN MINI	820
45°	CAOA CHERY/TIGGO 7	817
46°	GWM/TANK 300	799
47°	BYD/SONG	746
48°	MITSUBISHI/PAJERO	663
49°	MITSUBISHI/ECLIPSE CROSS	594
50°	GM/TRAILBLAZER	571

COMERCIAIS LEVES

	Modelo	Jun/25
1°	FIAT/STRADA	41.514
2°	VW/SAVEIRO	27.333
3°	TOYOTA/HILUX	12.169
4°	FIAT/TORO	11.762
5°	GM/S10	10.131
6°	FIAT/FIORINO	8.307
7°	RAM/RAMPAGE	8.251
8°	FORD/RANGER	5.785
9°	RENAULT/MASTER	5.780
10°	GM/MONTANA	5.399
11°	RENAULT/OROCH	4.491
12°	NISSAN/FRONTIER	3.444
13°	FIAT/TITANO	2.944
14°	MITSUBISHI/L200	2.451
15°	RENAULT/KANGOO	1.756
16°	FIAT/DUCATO	1.737
17°	VW/AMAROK	1.641
18°	FIAT/SCUDO	1.134
19°	FORD/TRANSIT	1.072
20°	MITSUBISHI/TRITON	901
21°	IVECO/DAILY	864
22°	RAM/3500	672
23°	RAM/1500	501
24°	IVECO/DAILY 30-130	367
25°	BYD/SHARK	282
26°	VW TRUCK E BUS/EXPRESS	273
27°	FORD/MAVERICK	266
28°	RAM/2500	238
29°	PEUGEOT/PARTNER	149
30°	PEUGEOT/EXPERT	131
31°	FORD/F150	84
32°	CITROEN/JUMPER	81
33°	CITROEN/JUMPY	77
34°	PEUGEOT/BOXER	66
35°	RENAULT/KANGOO E-TECH	49
36°	GM/SILVERADO	45
37°	RENAULT/KWID	33
38°	KIA/K2500	25
39°	ARROW/ONE	10
40°	JEEP/GLADIATOR	9
41°	IVECO/DAILY 35-180	8
42°	FORD/ETRANSIT	7
43°	FORD/F250	7
44°	HYUNDAI/HR	5
45°	RAM/CLASSIC	2
46°	AGRALE/MARRUA	1
47°	TOYOTA/BANDEIRANTE	1

Modelos mais emplac. venda varejo acumulado até Jun/2025



AUTOMÓVEIS

	Modelo	Jun/25
1°	HYUNDAI/CRETA	26.651
2°	HONDA/HR-V	25.908
3°	VW/T CROSS	22.220
4°	VW/POLO	21.095
5°	GM/ONIX	19.125
6°	GM/TRACKER	18.551
7°	TOYOTA/COROLLA CROSS	18.275
8°	BYD/SONG	16.740
9°	HYUNDAI/HB20	15.957
10°	FIAT/FASTBACK	15.859
11°	VW/NIVUS	15.626
12°	CAOA CHERY/TIGGO 7	13.366
13°	FIAT/PULSE	13.163
14°	BYD/DOLPHIN MINI	12.393
15°	NISSAN/KICKS	11.641
16°	TOYOTA/COROLLA	11.442
17°	FIAT/ARGO	11.413
18°	JEEP/RENEGADE	11.291
19°	JEEP/COMPASS	10.702
20°	GWM/HAVAL H6	10.282
21°	GM/ONIX PLUS	8.594
22°	TOYOTA/HILUX SW4	8.078
23°	RENAULT/KARDIAN	7.508
24°	CAOA CHERY/TIGGO 8	7.402
25°	VW/TAOS	6.405
26°	BYD/DOLPHIN	5.980
27°	HONDA/CITY HATCH	5.782
28°	HONDA/CITY	5.665
29°	VW/VIRTUS	5.477
30°	CAOA CHERY/TIGGO 5X	5.176
31°	BYD/KING	4.700
32°	FIAT/CRONOS	4.471
33°	RENAULT/DUSTER	4.305
34°	HYUNDAI/HB20S	4.121
35°	JEEP/COMMANDER	3.721
36°	MITSUBISHI/ECLIPSE CROSS	3.679
37°	NISSAN/VERSA	3.490
38°	GM/SPIN	3.453
39°	BMW/X1	2.220
40°	BYD/YUAN	2.209
41°	FORD/TERRITORY	2.172
42°	FIAT/MOBI	2.065
43°	TOYOTA/YARIS HB	1.836
44°	BMW/320I	1.679
45°	RENAULT/KWID	1.644
46°	CITROEN/C3	1.636
47°	TOYOTA/RAV4	1.496
48°	TOYOTA/YARIS SEDAN	1.429
49°	BYD/SEAL	1.317
50°	NISSAN/SENTRA	1.258

COMERCIAIS LEVES

	Modelo	Jun/25
1°	FIAT/STRADA	21.183
2°	FIAT/TORO	11.570
3°	TOYOTA/HILUX	10.982
4°	FORD/RANGER	10.188
5°	GM/MONTANA	4.730
6°	GM/S10	3.649
7°	RAM/RAMPAGE	3.176
8°	MITSUBISHI/TRITON	2.892
9°	HYUNDAI/HR	1.939
10°	RENAULT/MASTER	1.872
11°	VW/SAVEIRO	1.814
12°	FIAT/FIORINO	1.605
13°	MITSUBISHI/L200	1.555
14°	KIA/K2500	1.240
15°	RENAULT/OROCH	1.192
16°	FIAT/TITANO	1.042
17°	VW TRUCK E BUS/EXPRESS	874
18°	EFFA/V21	830
19°	FIAT/SCUDO	624
20°	FORD/MAVERICK	616
21°	IVECO/DAILY 30-130	501
22°	FORD/F150	481
23°	NISSAN/FRONTIER	469
24°	M.BENZ/SPRINTER 315	422
25°	VW/AMAROK	369
26°	IVECO/DAILY	365
27°	RAM/1500	350
28°	BYD/SHARK	341
29°	FIAT/DUCATO	313
30°	GM/SILVERADO	313
31°	RAM/3500	271
32°	FORD/TRANSIT	260
33°	PEUGEOT/EXPERT	249
34°	SHINERAY/P TRUCKS	241
35°	EFFA/V22	227
36°	RAM/2500	224
37°	JAC/HUNTER	205
38°	CITROEN/JUMPY	166
39°	M.BENZ/SPRINTER 517	139
40°	PEUGEOT/PARTNER	102
41°	CITROEN/JUMPER	100
42°	RENAULT/KANGOO	93
43°	IVECO/DAILY 35-180	86
44°	PEUGEOT/BOXER	77
45°	M.BENZ/SPRINTER 317	65
46°	EFFA/V25	63
47°	M.BENZ/SPRINTER	53
48°	FOTON/TUNLAND	46
49°	M.BENZ/ESPRINTER 320	45
50°	M.BENZ/SPRINTER 417	31

Emplacamento Caminhões e Ônibus Junho/2025



Segmentos	2025	2025	2025	2024	2024	Variação		
	Jun (A)	Mai (B)	Acumulado (C)	Jun (D)	Acumulado (E)	(A)/(B)	(A)/(D)	(C)/(E)
C) Caminhões	8.374	8.887	53.420	9.661	55.425	-5,77 ▼	-13,32 ▼	-3,62 ▼
D) Ônibus	2.359	2.415	14.116	2.152	11.336	-2,32 ▼	9,62 ▲	24,52 ▲
C + D	10.733	11.302	67.536	11.813	66.761	-5,03 ▼	-9,14 ▼	1,16 ▲

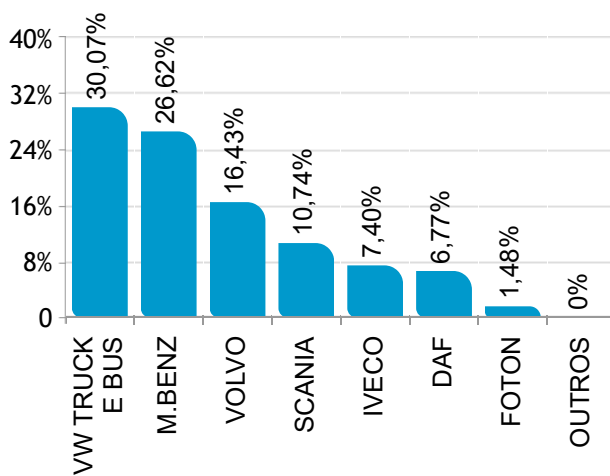
Participação no acumulado

Segmento	2025		2024
C) Caminhões	2,28	▼	2,53
D) Ônibus	0,60	▲	0,52
C + D	2,89	▼	3,05

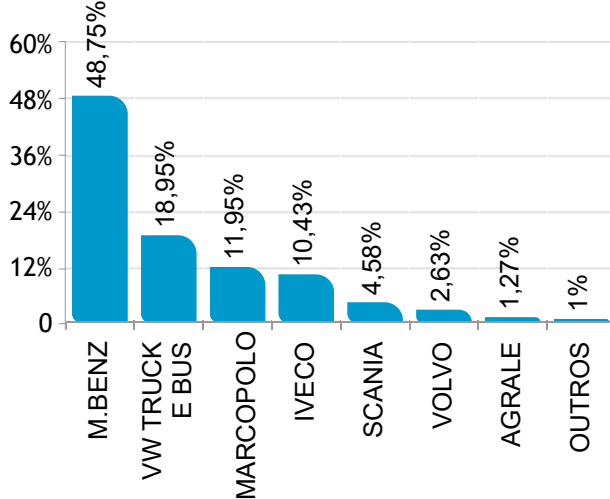
Participação de mercado Junho/2025



CAMINHÕES



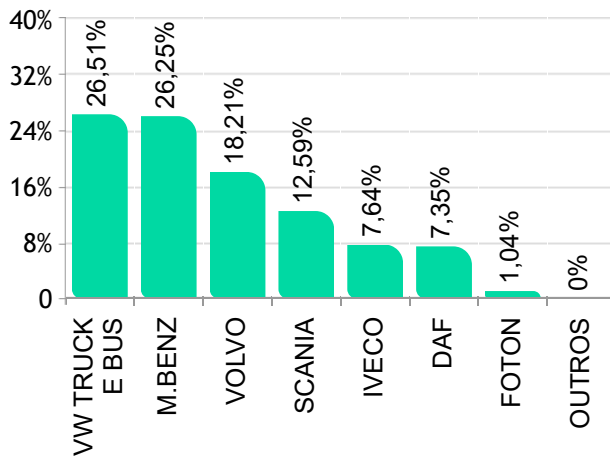
ÔNIBUS



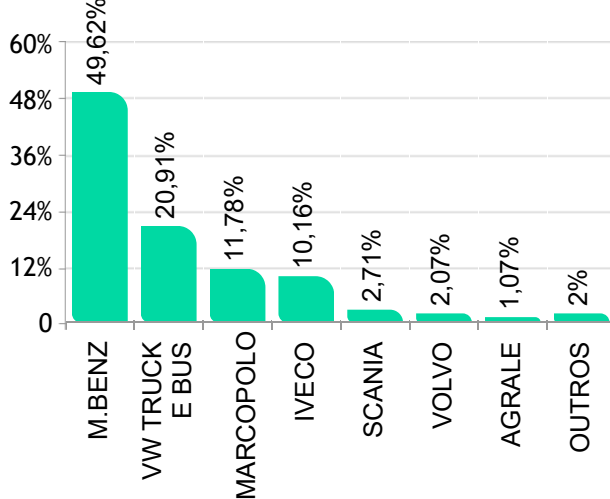
Participação de mercado - Acumulado Junho/2025



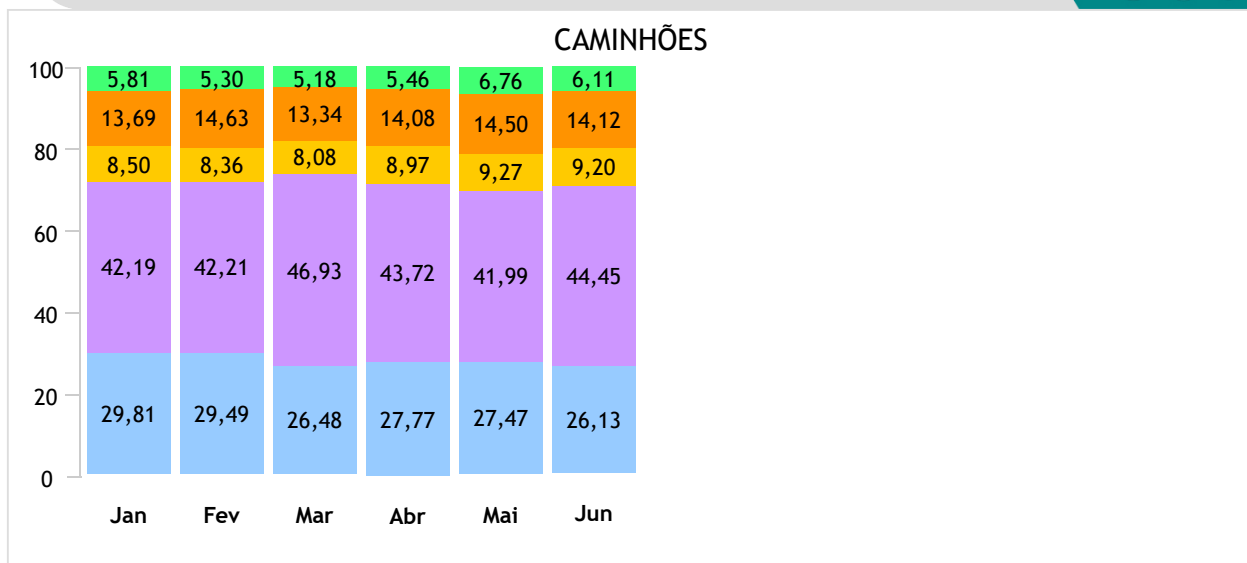
CAMINHÕES



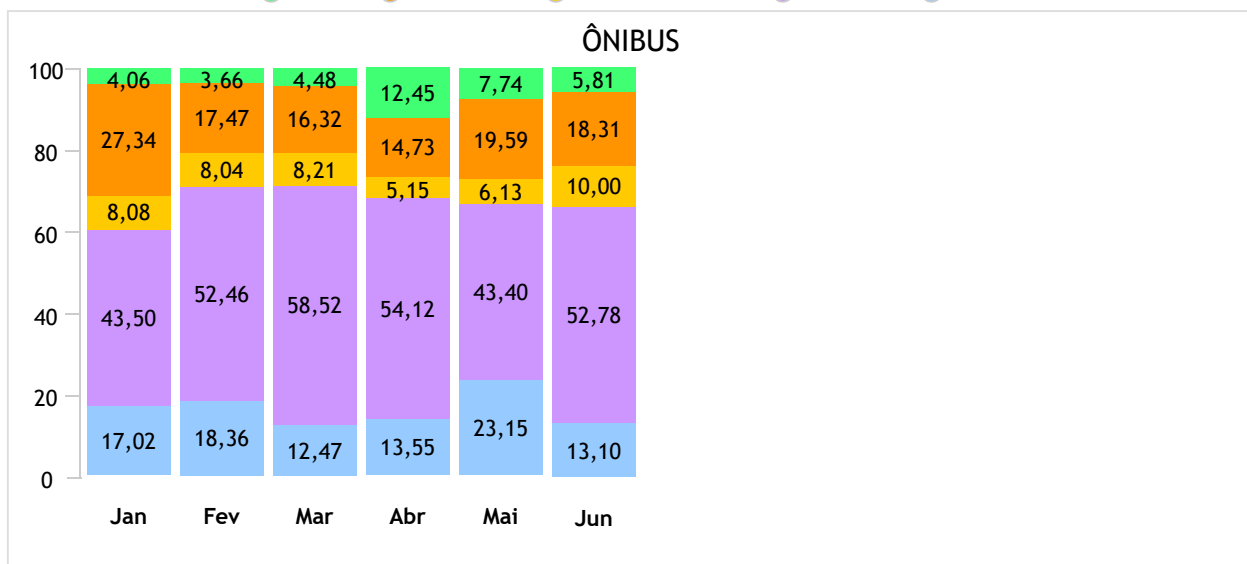
ÔNIBUS



Emplacamento / Regiões até Junho/2025



● Norte ● Nordeste ● Centro-Oeste ● Sudeste ● Sul



● Norte ● Nordeste ● Centro-Oeste ● Sudeste ● Sul

Ranking por marca Junho/2025



CAMINHÕES

	Fabricante	Quant.	Part.
1°	VW TRUCK E BUS	2.518	30,07%
2°	M.BENZ	2.229	26,62%
3°	VOLVO	1.376	16,43%
4°	SCANIA	899	10,74%
5°	IVECO	620	7,40%
6°	DAF	567	6,77%
7°	FOTON	124	1,48%
8°	JAC	28	0,33%
9°	FORD	5	0,06%
10°	AGRALE	4	0,05%
11°	SANY	2	0,02%
12°	HYUNDAI	1	0,01%
13°	XCMG	1	0,01%



ÔNIBUS

	Fabricante	Quant.	Part.
1°	M.BENZ	1.150	48,75%
2°	VW TRUCK E BUS	447	18,95%
3°	MARCOPOLO	282	11,95%
4°	IVECO	246	10,43%
5°	SCANIA	108	4,58%
6°	VOLVO	62	2,63%
7°	AGRALE	30	1,27%
8°	BYD	19	0,81%
9°	INDUSCAR	15	0,64%

Acumulado



CAMINHÕES

	Fabricante	Quant.	Part.
1°	VW TRUCK E BUS	14.163	26,51%
2°	M.BENZ	14.022	26,25%
3°	VOLVO	9.726	18,21%
4°	SCANIA	6.725	12,59%
5°	IVECO	4.081	7,64%
6°	DAF	3.926	7,35%
7°	FOTON	554	1,04%
8°	JAC	84	0,16%
9°	AGRALE	46	0,09%
10°	FORD	27	0,05%
11°	TESLA	17	0,03%
12°	HYUNDAI	13	0,02%
13°	NANJING	6	0,01%
14°	SANY	2	0,00%
15°	HIGER	1	0,00%
16°	JMC	1	0,00%
17°	XCMG	1	0,00%



ÔNIBUS

	Fabricante	Quant.	Part.
1°	M.BENZ	7.005	49,62%
2°	VW TRUCK E BUS	2.951	20,91%
3°	MARCOPOLO	1.663	11,78%
4°	IVECO	1.434	10,16%
5°	SCANIA	382	2,71%
6°	VOLVO	292	2,07%
7°	AGRALE	151	1,07%
8°	INDUSCAR	109	0,77%
9°	BYD	96	0,68%
10°	HIGER	11	0,08%
11°	ANKAI	9	0,06%
12°	FIAT	1	0,01%

Modelos mais emplacados acumulado até Junho/2025



CAMINHÕES

Semi-Leve

	Modelo	2025 Mai	2025 Jun		2025 Acumulado	Part.
1º	M.BENZ/SPRINTER 417	109	106	▼	715	43,78%
2º	M.BENZ/SPRINTER 517	66	63	▼	392	24,00%
3º	FOTON/AUMARK S 315	38	39	▲	196	12,00%
4º	IVECO/DAILY 45-170	22	29	▲	170	10,41%
5º	IVECO/DAILY 55C17	12	11	▼	74	4,53%
6º	TESLA/CYBERTRUCK	1	0,00	=	17	1,04%
7º	IVECO/DAILY 55-170	2	3	▲	11	0,67%
8º	M.BENZ/SPRINTER	3	0,00	=	9	0,55%
9º	M.BENZ/SPRINTER 416	0,00	1	=	9	0,55%
10º	IVECO/DAILY 65-170	0,00	0,00	=	8	0,49%
Total		256	264	▲	1.633	100%

Leve

	Modelo	2025 Mai	2025 Jun		2025 Acumulado	Part.
1º	VW TRUCK E BUS/9.180	198	179	▼	1.115	42,82%
2º	M.BENZ/ACCELO 817	88	64	▼	577	22,16%
3º	IVECO/TECTOR 9-190	27	27	=	191	7,33%
4º	IVECO/DAILY 65-170	33	17	▼	165	6,34%
5º	FOTON/AUMARK S 715	10	23	▲	92	3,53%
6º	M.BENZ/ACCELO 917	30	30	=	85	3,26%
7º	JAC/IEV1200T	5	24	▲	62	2,38%
8º	IVECO/DAILY 65-180	3	1	▼	60	2,30%
9º	VW TRUCK E BUS/6.170	7	10	▲	59	2,27%
10º	FOTON/AUMARK S 916	9	11	▲	50	1,92%
Total		427	413	▼	2.604	100%

Médio

	Modelo	2025 Mai	2025 Jun		2025 Acumulado	Part.
1º	VW TRUCK E BUS/11.180	589	610	▲	3.069	40,95%
2º	M.BENZ/ACCELO 1017	334	269	▼	2.129	28,41%
3º	M.BENZ/ACCELO 1117	133	216	▲	457	6,10%
4º	VW TRUCK E BUS/13.180	77	82	▲	416	5,55%
5º	IVECO/TECTOR 11-190	57	59	▲	390	5,20%
6º	M.BENZ/ATEGO 1419	48	44	▼	295	3,94%
7º	M.BENZ/ACCELO 1317	23	20	▼	210	2,80%
8º	FOTON/AUMARK S 1217A	33	30	▼	169	2,26%
9º	VW TRUCK E BUS/14.210	18	16	▼	141	1,88%
10º	VW TRUCK E BUS/E DELIVERY 11	23	5	▼	54	0,72%
Total		1.364	1.378	▲	7.494	100%

Modelos mais emplacados acumulado até Junho/2025



Semi-Pesado

	Modelo	2025 Mai	2025 Jun		2025 Acumulado	Part.
1º	VOLVO/VM 290	395	326	▼	2.141	12,54%
2º	M.BENZ/ATEGO 1719	206	254	▲	1.462	8,57%
3º	VW TRUCK E BUS/26.260	268	273	▲	1.386	8,12%
4º	M.BENZ/ATEGO 2429	239	187	▼	1.361	7,97%
5º	VW TRUCK E BUS/17.210	243	299	▲	1.330	7,79%
6º	VW TRUCK E BUS/31.320	185	188	▲	1.082	6,34%
7º	VOLVO/VM 360	162	102	▼	866	5,07%
8º	VW TRUCK E BUS/26.320	145	117	▼	807	4,73%
9º	M.BENZ/ATEGO 3033	126	112	▼	743	4,35%
10º	DAF/CF 310	115	114	▼	739	4,33%
	Total	3.049	2.738	▼	17.069	100%

Pesado

	Modelo	2025 Mai	2025 Jun		2025 Acumulado	Part.
1º	VOLVO/FH 540	380	361	▼	2.656	10,80%
2º	DAF/XF 530	263	249	▼	1.856	7,55%
3º	VOLVO/FH 460	307	239	▼	1.709	6,95%
4º	SCANIA/R 460	127	130	▲	1.459	5,93%
5º	DAF/XF 480	189	181	▼	1.166	4,74%
6º	VOLVO/FH 500	122	172	▲	970	3,95%
7º	IVECO/S-WAY 480	148	148	=	941	3,83%
8º	SCANIA/R450	75	88	▲	837	3,40%
9º	VOLVO/VM 360	142	109	▼	828	3,37%
10º	M.BENZ/ACTROS 2548	137	127	▼	765	3,11%
	Total	3.786	3.579	▼	24.587	100%

Sub Segmento	2025 Jun	2025 Mai		2025 Acumulado	2024 Acumulado	
CA - PESADO	42,75%	42,62%	▲	46,05%	52,02%	▼
CA - SEMI-PESADO	32,70%	34,32%	▼	31,97%	28,34%	▲
CA - MÉDIO	16,46%	15,37%	▲	14,04%	11,23%	▲
CA - LEVE	4,93%	4,81%	▲	4,88%	4,92%	▼
CA - SEMI-LEVE	3,15%	2,88%	▲	3,06%	3,49%	▼
Total	100%	100%		100%	100%	

Mercado de Eletrificados Caminhões



Eletrificados	2025	2025	2025	2024	2024	Variação		
	Jun (A)	Mai (B)	Acumulado (C)	Jun (D)	Acumulado (E)	(A)/(B)	(A)/(D)	(C)/(E)
A) Híbridos	0	0	0	0	0	-	-	-
B) Elétricos	40	31	190	82	262	29,03▲	-51,22▼	-27,48▼
Tot.Eletrificados	40	31	190	82	262	29,03▲	-51,22▼	-27,48▼

HÍBRIDOS MÊS

Fabricante	Quant.	Part.
------------	--------	-------

ELÉTRICOS MÊS

	Fabricante	Quant.	Part.
1°	JAC	28	70,00%
2°	VW TRUCK E BUS	5	12,50%
3°	FOTON	2	5,00%
4°	SANY	2	5,00%
5°	AGRALE	1	2,50%
6°	M.BENZ	1	2,50%
7°	XCMG	1	2,50%

ELÉTRICOS ACUMULADO

	Fabricante	Quant.	Part.
1°	JAC	82	43,16%
2°	VW TRUCK E BUS	69	36,32%
3°	TESLA	17	8,95%
4°	FOTON	10	5,26%
5°	NANJING	6	3,16%
6°	SANY	2	1,05%
7°	AGRALE	1	0,53%
8°	HIGER	1	0,53%
9°	M.BENZ	1	0,53%
10°	XCMG	1	0,53%

HÍBRIDOS ACUMULADO

Fabricante	Quant.	Part.
------------	--------	-------

Mercado de Eletrificados Ônibus



Eletrificados	2025	2025	2025	2024	2024	Variação		
	Jun (A)	Mai (B)	Acumulado (C)	Jun (D)	Acumulado (E)	(A)/(B)	(A)/(D)	(C)/(E)
A) Híbridos	0	0	0	0	0	-	-	-
B) Elétricos	34	24	311	9	129	41,67▲	277,78▲	141,09▲
Tot.Eletrificados	34	24	311	9	129	41,67▲	277,78▲	141,09▲

HÍBRIDOS MÊS

Fabricante	Quant.	Part.
------------	--------	-------

ELÉTRICOS MÊS

Fabricante	Quant.	Part.
1° BYD	19	55,88%
2° INDUSCAR	15	44,12%

HÍBRIDOS ACUMULADO

Fabricante	Quant.	Part.
------------	--------	-------

ELÉTRICOS ACUMULADO

Fabricante	Quant.	Part.
1° INDUSCAR	109	35,05%
2° BYD	96	30,87%
3° M.BENZ	70	22,51%
4° HIGER	11	3,54%
5° ANKAI	9	2,89%
6° VW TRUCK E BUS	4	1,29%
7° SCANIA	1	0,32%

Emplacamento Motocicletas Junho/2025



Segmentos	2025	2025	2025	2024	2024	Variação		
	Jun (A)	Mai (B)	Acumulado (C)	Jun (D)	Acumulado (E)	(A)/(B)	(A)/(D)	(C)/(E)
Motos	179.357	193.348	1.029.297	165.853	932.932	-7,24 ▼	8,14 ▲	10,33 ▲

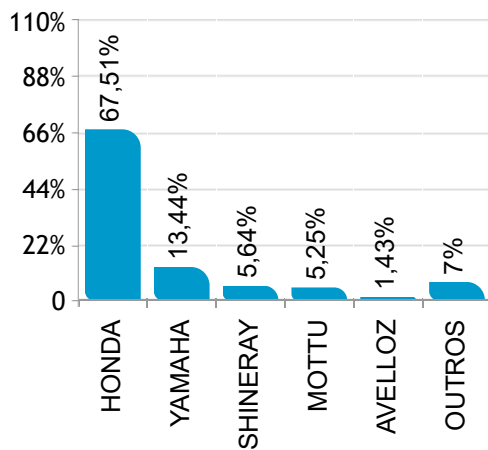
Participação no acumulado

Segmento	2025		2024
Motos	2,3	▼	2,53

Participação de mercado Junho/2025

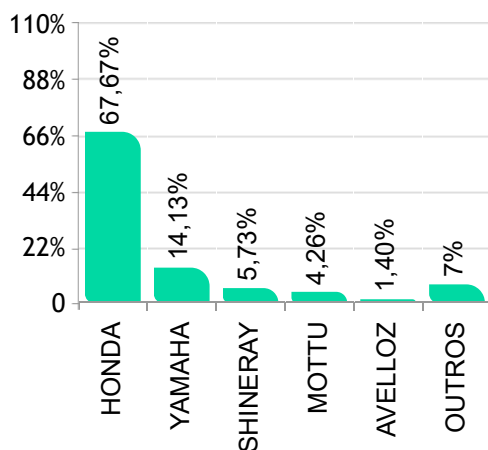


 **MOTOCICLETAS**

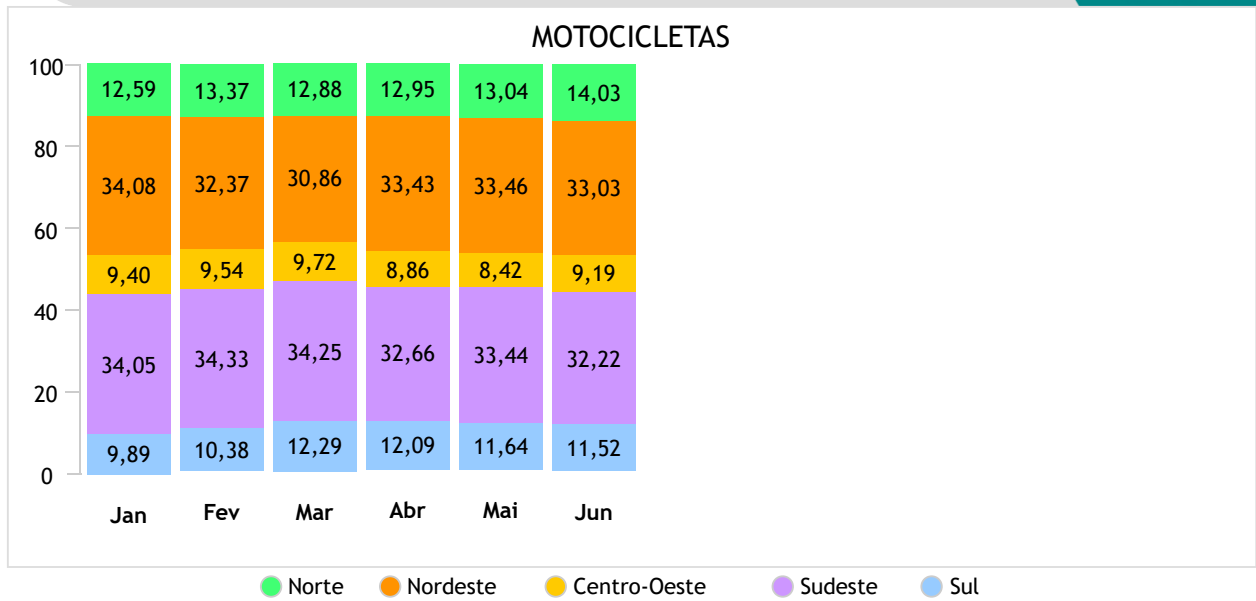


Acumulado

 **MOTOCICLETAS**



Emplacamento / Regiões Junho/2025



Ranking por marca Junho/2025



MOTOS

	Fabricante	Quant.	Part.
1°	HONDA	121.078	67,51%
2°	YAMAHA	24.101	13,44%
3°	SHINERAY	10.110	5,64%
4°	MOTTU	9.418	5,25%
5°	AVELLOZ	2.562	1,43%
6°	ROYAL ENFIELD	2.517	1,40%
7°	BAJAJ	1.890	1,05%
8°	HAOJUE	1.738	0,97%
9°	TRIUMPH	1.332	0,74%
10°	BMW	1.177	0,66%
11°	KAWASAKI	957	0,53%
12°	ZONTES	507	0,28%
13°	DAFRA	489	0,27%
14°	SUZUKI	210	0,12%
15°	H.DAVIDSON	193	0,11%
16°	BULL	189	0,11%
17°	GCX	103	0,06%
18°	VMOTO	102	0,06%
19°	DUCATI	80	0,04%
20°	SUPER SOCO	74	0,04%
21°	TAILING	74	0,04%

Acumulado

MOTOS

	Fabricante	Quant.	Part.
1°	HONDA	696.528	67,67%
2°	YAMAHA	145.412	14,13%
3°	SHINERAY	58.946	5,73%
4°	MOTTU	43.858	4,26%
5°	AVELLOZ	14.408	1,40%
6°	ROYAL ENFIELD	13.898	1,35%
7°	BAJAJ	11.629	1,13%
8°	HAOJUE	10.438	1,01%
9°	BMW	6.564	0,64%
10°	TRIUMPH	6.536	0,63%
11°	KAWASAKI	4.888	0,47%
12°	DAFRA	2.956	0,29%
13°	ZONTES	2.670	0,26%
14°	VMOTO	2.402	0,23%
15°	SUZUKI	1.455	0,14%
16°	BULL	1.147	0,11%
17°	H.DAVIDSON	911	0,09%
18°	GCX	666	0,06%
19°	DUCATI	554	0,05%
20°	WATTS	326	0,03%
21°	AMAZON	273	0,03%

Modelos mais emplacados acumulado até Junho/2025



MOTOS

City

	Modelo	2025 Mai	2025 Jun		2025 Acumulado	Part.
1°	HONDA/CG 160	42.478	39.039	▼	224.750	56,72%
2°	MOTTU/SPORT 110I	10.893	9.418	▼	43.858	11,07%
3°	HONDA/CB 300F	5.612	4.674	▼	31.513	7,95%
4°	YAMAHA/YBR 150	6.063	5.663	▼	29.663	7,49%
5°	YAMAHA/FAZER 250	4.067	3.808	▼	20.767	5,24%
6°	YAMAHA/FAZER 150	3.442	3.220	▼	19.360	4,89%
7°	SHINERAY/XY 150	1.832	1.594	▼	9.368	2,36%
8°	HAOJUE/DR1 60	426	385	▼	2.389	0,60%
9°	HAOJUE/DK1 60	496	547	▲	2.342	0,59%
10°	HAOJUE/DK150	264	93	▼	1.958	0,49%
	Total	76.784	69.611	▼	396.273	100%

Custom

	Modelo	2025 Mai	2025 Jun		2025 Acumulado	Part.
1°	ROYAL ENFIELD/HUNTER 350	569	610	▲	3.797	24,63%
2°	ROYAL ENFIELD/SUPER METEOR 650	708	466	▼	2.687	17,43%
3°	ROYAL ENFIELD/METEOR	338	373	▲	2.247	14,58%
4°	ROYAL ENFIELD/SHOTGUN 650	334	306	▼	1.557	10,10%
5°	ROYAL ENFIELD/CLASSIC 350	167	111	▼	1.373	8,91%
6°	TRIUMPH/SCRAMBLER 400	276	230	▼	1.234	8,00%
7°	KAWASAKI/ELIMINATOR 500	92	65	▼	432	2,80%
8°	KAWASAKI/VULCAN S	59	61	▲	371	2,41%
9°	ZONTES/S350	49	52	▲	182	1,18%
10°	ROYAL ENFIELD/CONTINENTAL GT	13	10	▼	136	0,88%
	Total	2.906	2.556	▼	15.416	100%

Trail/Fun

	Modelo	2025 Mai	2025 Jun		2025 Acumulado	Part.
1°	HONDA/NXR160	17.992	17.035	▼	91.943	46,40%
2°	HONDA/XRE 300	4.110	4.033	▼	21.740	10,97%
3°	YAMAHA/XTZ 250	3.642	3.361	▼	20.259	10,22%
4°	HONDA/XRE 190	3.498	3.476	▼	18.629	9,40%
5°	YAMAHA/CROSSER 150	2.688	2.542	▼	15.613	7,88%
6°	SHINERAY/SHI 175	2.716	2.450	▼	14.647	7,39%
7°	HONDA/XR 300L	1.106	1.063	▼	5.570	2,81%
8°	AVELLOZ/AZ160	577	522	▼	2.260	1,14%
9°	BMW/G310 GS	181	146	▼	1.219	0,62%
10°	HAOJUE/NK 150	197	173	▼	1.180	0,60%
	Total	37.660	35.965	▼	198.166	100%

Modelos mais emplacados acumulado até Junho/2025



Maxtrail

	Modelo	2025 Mai	2025 Jun		2025 Acumulado	Part.
1º	ROYAL ENFIELD/HIMALAYAN	555	634	▲	1.977	14,32%
2º	HONDA/NC 750X	370	333	▼	1.772	12,84%
3º	TRIUMPH/TIGER 900	372	314	▼	1.752	12,69%
4º	BMW/R1300GS	244	199	▼	1.551	11,24%
5º	BMW/F900 GS	159	177	▲	1.125	8,15%
6º	HONDA/CB 500X	30	19	▼	1.054	7,63%
7º	TRIUMPH/TIGER 1200	163	166	▲	855	6,19%
8º	BMW/R1300GSA	459	357	▼	843	6,11%
9º	KAWASAKI/VERSYS 650	85	71	▼	454	3,29%
10º	TRIUMPH/TIGER SPORT 660	83	101	▲	407	2,95%
	Total	2.837	2.776	▼	13.805	100%

Naked/Roadster

	Modelo	2025 Mai	2025 Jun		2025 Acumulado	Part.
1º	BAJAJ/DOMINAR D400	1.038	895	▼	5.282	24,99%
2º	YAMAHA/MT03	929	784	▼	3.872	18,32%
3º	SHINERAY/XY 250	404	330	▼	1.949	9,22%
4º	BAJAJ/DOMINAR D250	384	225	▼	1.919	9,08%
5º	TRIUMPH/SPEED 400	206	184	▼	928	4,39%
6º	KAWASAKI/Z900	240	191	▼	913	4,32%
7º	HONDA/CB 500	36	20	▼	842	3,98%
8º	BAJAJ/DOMINAR NS160	317	290	▼	609	2,88%
9º	YAMAHA/MT07	31	142	▲	536	2,54%
10º	YAMAHA/MT09	32	31	▼	494	2,34%
	Total	4.372	3.806	▼	21.138	100%

Scooter/Cub

	Modelo	2025 Mai	2025 Jun		2025 Acumulado	Part.
1º	HONDA/BIZ	23.177	23.192	▲	131.351	34,97%
2º	HONDA/POP 110I	20.850	20.109	▼	113.863	30,31%
3º	HONDA/PCX 160	4.792	4.075	▼	26.405	7,03%
4º	SHINERAY/XY 125	4.101	3.426	▼	20.181	5,37%
5º	HONDA/ELITE 125	2.840	2.305	▼	16.726	4,45%
6º	YAMAHA/NMAX	1.977	1.895	▼	12.433	3,31%
7º	SHINERAY/XY 50	1.741	1.565	▼	9.739	2,59%
8º	AVELLOZ/AZ1	1.518	1.427	▼	9.249	2,46%
9º	HONDA/ADV 160	1.535	1.470	▼	7.645	2,04%
10º	YAMAHA/FLUO 125	1.361	1.172	▼	7.206	1,92%
	Total	67.087	63.138	▼	375.664	100%

Modelos mais emplacados acumulado até Junho/2025



Sport

	Modelo	2025 Mai	2025 Jun		2025 Acumulado	Part.
1º	YAMAHA/YZF R15	834	663	▼	4.272	56,49%
2º	YAMAHA/YZF R3	161	145	▼	804	10,63%
3º	BMW/S1000 RR	91	106	▲	596	7,88%
4º	KAWASAKI/NINJA 500	116	108	▼	534	7,06%
5º	KAWASAKI/NINJA ZX-6R	61	64	▲	261	3,45%
6º	KAWASAKI/NINJA ZX-4R	42	52	▲	233	3,08%
7º	KAWASAKI/NINJA 300	6	22	▲	180	2,38%
8º	TRIUMPH/DAYTONA 660	52	40	▼	149	1,97%
9º	HONDA/CBR 650R	14	7	▼	140	1,85%
10º	SUZUKI/GSX S1000 GT	11	18	▲	74	0,98%
Total		1.446	1.278	▼	7.563	100%

Touring

	Modelo	2025 Mai	2025 Jun		2025 Acumulado	Part.
1º	H.DAVIDSON/STREET GLIDE	37	25	▼	160	46,65%
2º	H.DAVIDSON/ROAD GLIDE	21	25	▲	85	24,78%
3º	HONDA/GOLDWING	5	2	▼	39	11,37%
4º	H.DAVIDSON/ULTRA LIMITED	0,00	0,00	=	23	6,71%
5º	BMW/R1250 RT	0,00	0,00	=	16	4,66%
6º	H.DAVIDSON/ROAD KING	0,00	0,00	=	11	3,21%
7º	BMW/K 1600	0,00	2	=	8	2,33%
8º	H.DAVIDSON/H.DAVIDSON FLHPI	0,00	0,00	=	1	0,29%
Total		63	54	▼	343	100%

Sub Segmento	2025 Jun	2025 Mai		2025 Acumulado	2024 Acumulado	
CITY	38,85%	39,75%	▼	38,54%	40,21%	▼
SCOOTER/CUB	35,24%	34,73%	▲	36,53%	36,84%	▼
TRAIL/FUN	20,07%	19,49%	▲	19,27%	18,04%	▲
NAKED/ROADSTER	2,12%	2,26%	▼	2,06%	1,72%	▲
MAXTRAIL	1,55%	1,47%	▲	1,34%	1,38%	▼
CUSTOM	1,43%	1,50%	▼	1,50%	0,95%	▲
SPORT	0,71%	0,75%	▼	0,74%	0,80%	▼
TOURING	0,03%	0,03%	=	0,03%	0,05%	▼
Total	100%	100%		100%	100%	

Emplacamento Impl. Rodod Junho/2025



Segmentos	2025	2025	2025	2024	2024	Variação		
	Jun (A)	Mai (B)	Acumulado (C)	Jun (D)	Acumulado (E)	(A)/(B)	(A)/(D)	(C)/(E)
F) Impl. Rodod.	5.536	5.916	35.845	7.700	44.684	-6,42 ▼	-28,10 ▼	-19,78 ▼
Outros	12.827	13.574	76.729	12.308	66.465	-5,50 ▼	4,22 ▲	15,44 ▲

Participação no acumulado

Segmento	2025		2024
F) Impl. Rodod.	1,53	▼	2,04
Outros	3,28	▲	

Emplacamento / Regiões Junho/2025

