

Resumo Mensal Maio de 2025



Segmentos	2025	2025	2025	2024	2024	Variação		
	Mai (A)	Abr (B)	Acumulado (C)	Mai (D)	Acumulado (E)	(A)/(B)	(A)/(D)	(C)/(E)
A) Autos	167.540	152.267	719.466	143.991	684.950	10,03▲	16,35▲	5,04▲
B) Com. Leves	46.817	44.786	209.627	39.170	189.502	4,53▲	19,52▲	10,62▲
A + B	214.357	197.053	929.093	183.161	874.452	8,78▲	17,03▲	6,25▲
C) Caminhões	8.887	9.037	45.046	9.356	45.764	-1,66▼	-5,01▼	-1,57▼
D) Ônibus	2.415	2.546	11.757	1.683	9.184	-5,15▼	43,49▲	28,02▲
C + D	11.302	11.583	56.803	11.039	54.948	-2,43▼	2,38▲	3,38▲
Subtotal	225.659	208.636	985.896	194.200	929.400	8,16▲	16,20▲	6,08▲
E) Motos	193.348	182.673	849.940	164.487	767.079	5,84▲	17,55▲	10,80▲
F) Impl. Rod.	5.916	5.970	30.309	6.807	36.984	-0,90▼	-13,09▼	-18,05▼
Outros	13.574	13.446	63.902	11.000	54.157	0,95▲	23,40▲	17,99▲
Total	438.497	410.725	1.930.047	376.494	1.787.620	6,76▲	16,47▲	7,97▲

Participação no acumulado

Segmento	2025		2024
A) Autos	37,3	▼	38,3
B) Com. Leves	10,9	▲	10,6
A + B	48,1	▼	48,9
C) Caminhões	2,3	▼	2,6
D) Ônibus	0,6	▲	0,5
C + D	2,9	▼	3,1
Subtotal	51,1	▼	52,0
E) Motos	44,0	▲	42,9
F) Impl. Rod.	1,6	▼	2,1
Outros	3,3	▲	3,0

Emplacamento Automóveis e Comerciais Leves Mai/2025



Segmentos	2025	2025	2025	2024	2024	Variação		
	Mai (A)	Abr (B)	Acumulado (C)	Mai (D)	Acumulado (E)	(A)/(B)	(A)/(D)	(C)/(E)
A) Autos	167.540	152.267	719.466	143.991	684.950	10,03 ▲	16,35 ▲	5,04 ▲
B) Com. Leves	46.817	44.786	209.627	39.170	189.502	4,53 ▲	19,52 ▲	10,62 ▲
A + B	214.357	197.053	929.093	183.161	874.452	8,78 ▲	17,03 ▲	6,25 ▲

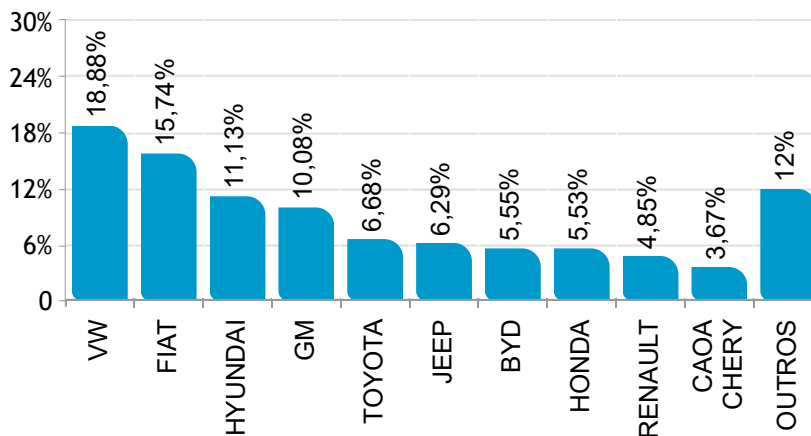
Participação no acumulado

Segmento	2025		2024
A) Autos	37,3	▼	38,3
B) Com. Leves	10,9	▲	10,6
A + B	48,1	▼	48,9

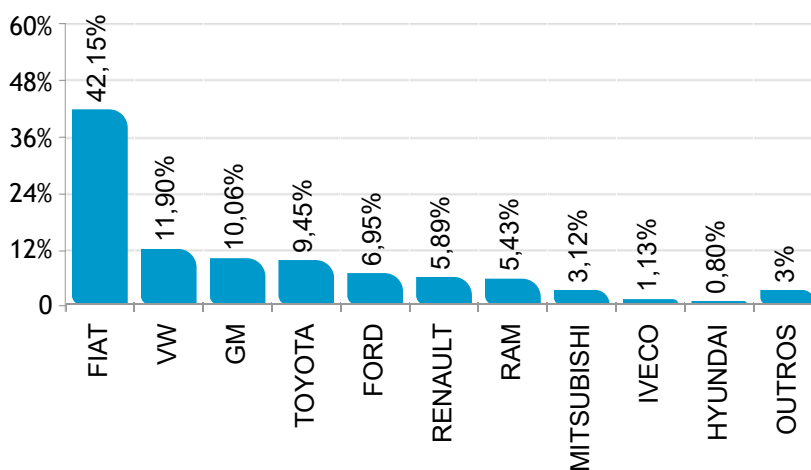
Participação de mercado Maio/2025



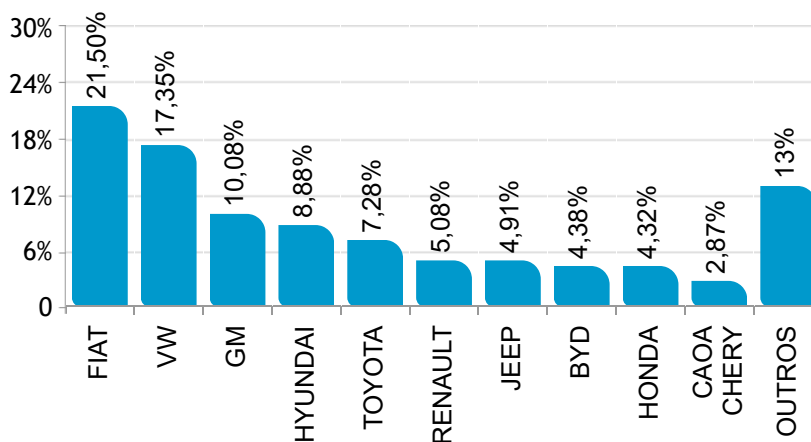
AUTOMÓVEIS



COMERCIAIS LEVES



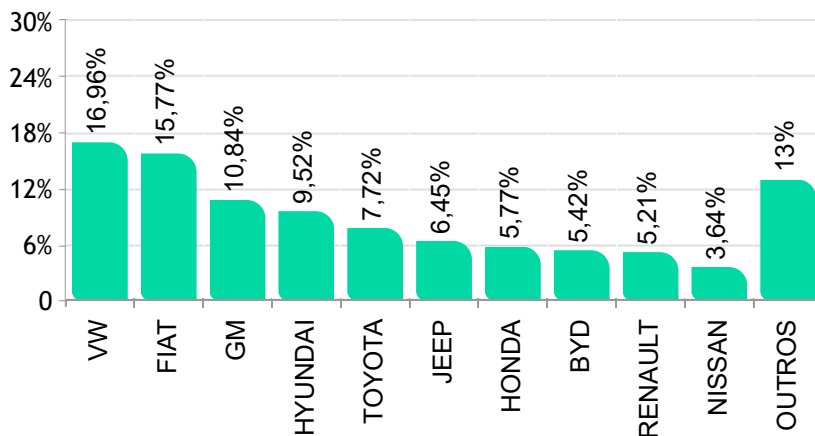
AUTOMÓVEIS E COMERCIAIS LEVES



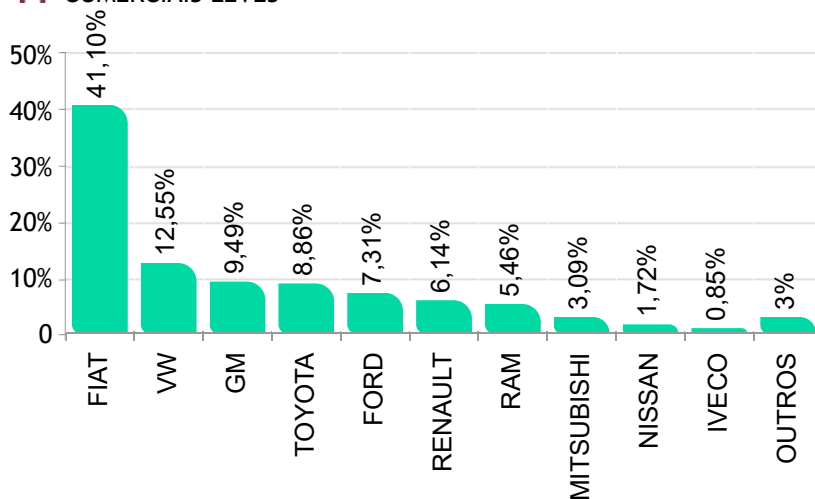
Participação de mercado - Acumulado Maio/2025



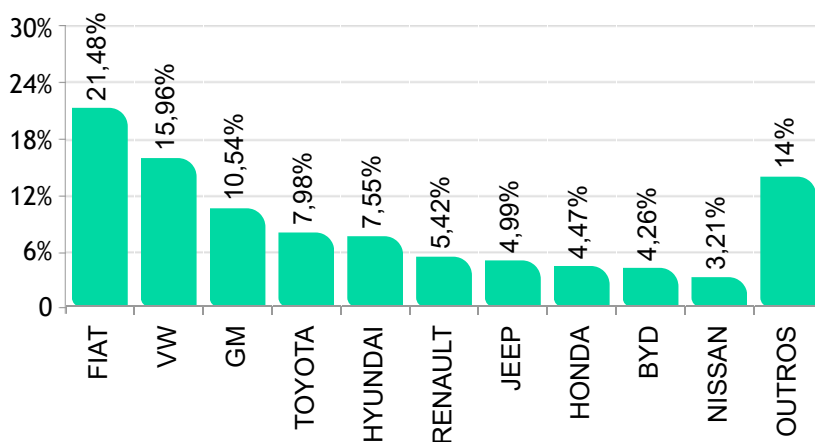
AUTOMÓVEIS



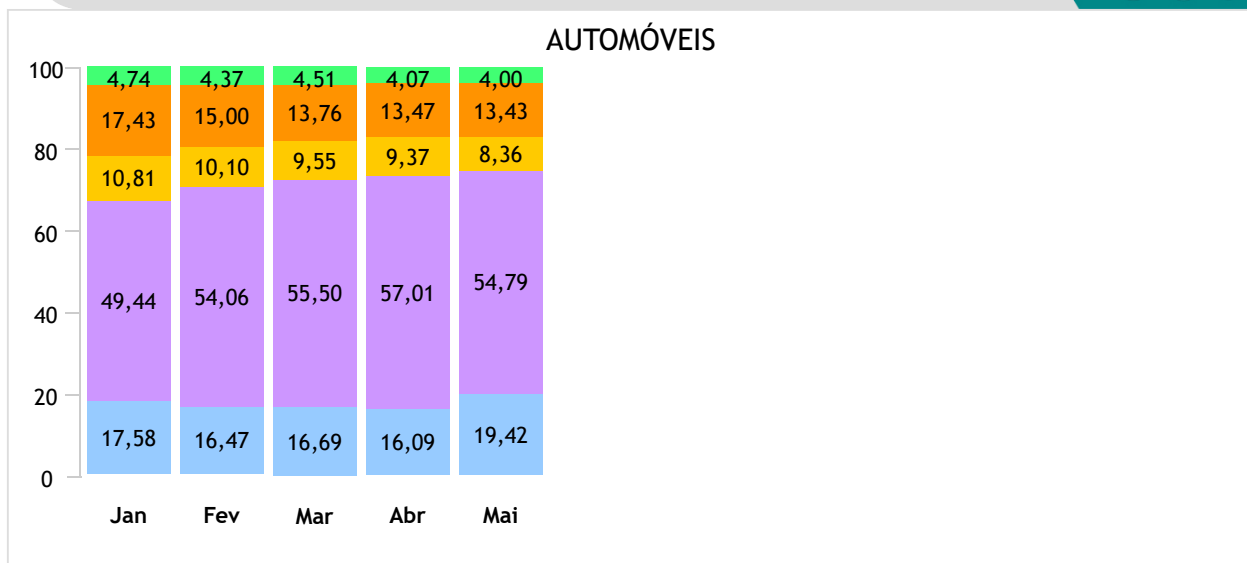
COMERCIAIS LEVES



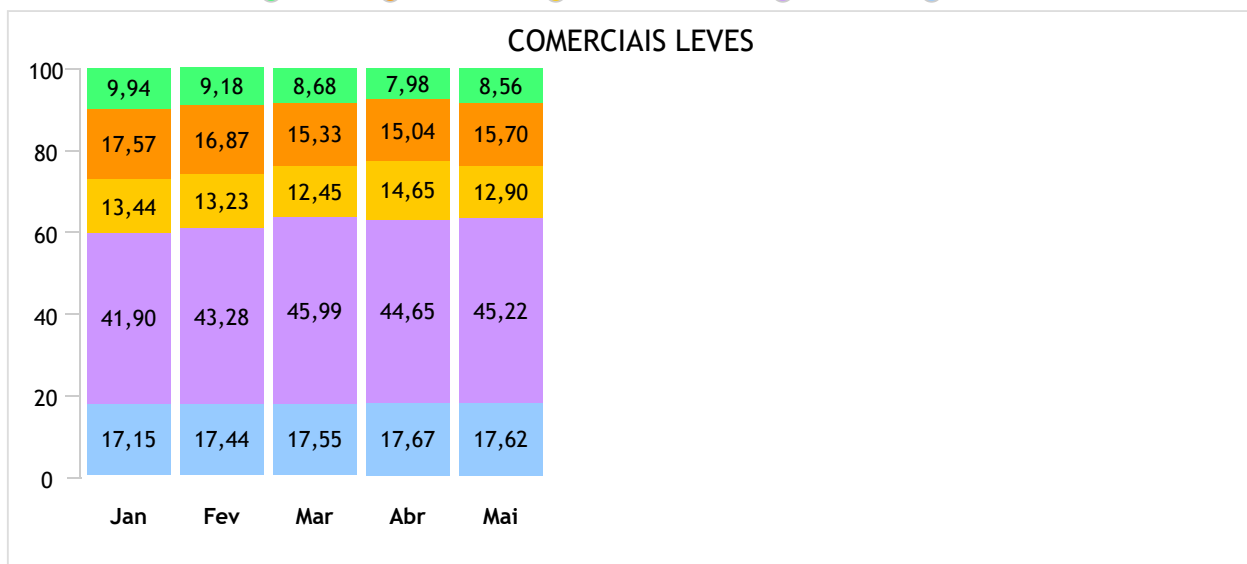
AUTOMÓVEIS E COMERCIAIS LEVES



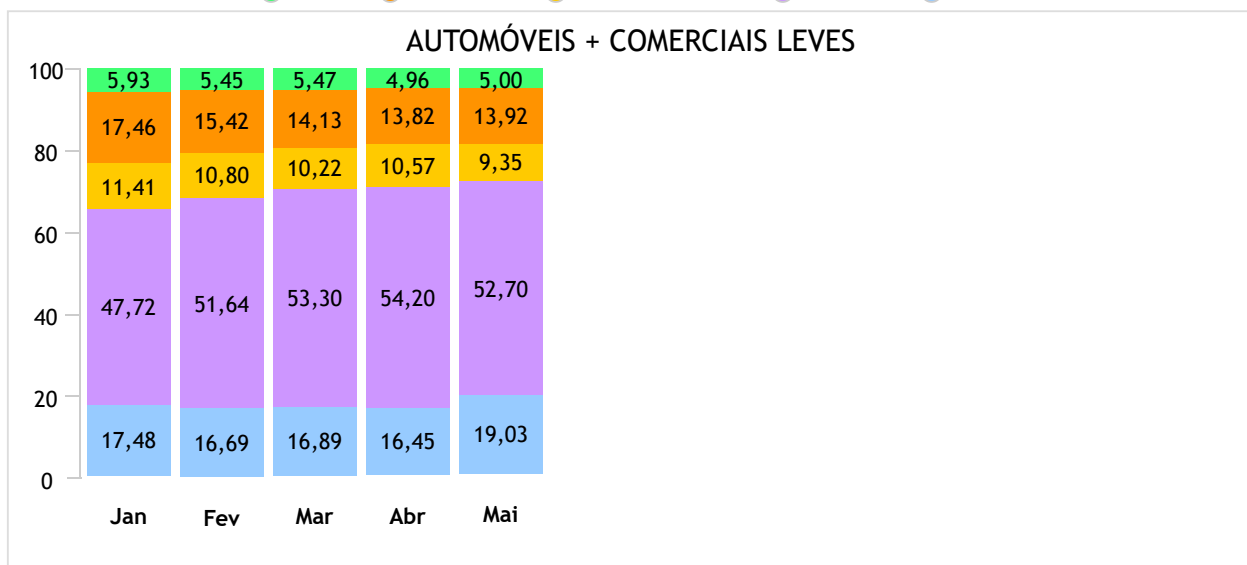
Emplacamento / Regiões até Maio/2025



● Norte ● Nordeste ● Centro-Oeste ● Sudeste ● Sul



● Norte ● Nordeste ● Centro-Oeste ● Sudeste ● Sul



● Norte ● Nordeste ● Centro-Oeste ● Sudeste ● Sul

Ranking dos emplacamentos em Maio/2025



AUTOMÓVEIS

	Modelo	Mai/25
1°	VW/POLO	12.911
2°	VW/T CROSS	9.408
3°	FIAT/ARGO	9.063
4°	HYUNDAI/HB20	8.673
5°	FIAT/MOBI	6.459
6°	HONDA/HR-V	6.406
7°	GM/ONIX	6.157
8°	JEEP/COMPASS	5.687
9°	TOYOTA/COROLLA CROSS	5.513
10°	RENAULT/KWID	5.344
11°	HYUNDAI/CRETA	5.333
12°	FIAT/FASTBACK	4.809
13°	VW/NIVUS	4.590
14°	HYUNDAI/HB20S	4.421
15°	GM/TRACKER	4.331
16°	GM/ONIX PLUS	3.924
17°	JEEP/RENEGADE	3.641
18°	NISSAN/KICKS	3.607
19°	FIAT/PULSE	3.351
20°	VW/VIRTUS	3.317
21°	TOYOTA/COROLLA	3.233
22°	CAOA CHERY/TIGGO 7	3.211
23°	BYD/SONG	2.899
24°	FIAT/CRONOS	2.677
25°	BYD/DOLPHIN MINI	2.575
26°	GWM/HAVAL H6	2.432
27°	GM/SPIN	2.195
28°	CITROEN/BASALT	1.873
29°	BYD/DOLPHIN	1.862
30°	CAOA CHERY/TIGGO 8	1.483
31°	RENAULT/KARDIAN	1.455
32°	TOYOTA/HILUX SW4	1.330
33°	RENAULT/DUSTER	1.321
34°	HONDA/CITY	1.301
35°	CAOA CHERY/TIGGO 5X	1.257
36°	PEUGEOT/2008	1.217
37°	JEEP/COMMANDER	1.198
38°	HONDA/CITY HATCH	1.195
39°	VW/TAOS	975
40°	CITROEN/C3	870
41°	MITSUBISHI/ECLIPSE CROSS	842
42°	BYD/KING	802
43°	PEUGEOT/208	771
44°	BYD/YUAN	751
45°	GWM/TANK 300	603
46°	NISSAN/VERSA	562
47°	NISSAN/SENTRA	538
48°	TOYOTA/YARIS HB	530
49°	BMW/X1	463
50°	VOLVO/EX30	429

COMERCIAIS LEVES

	Modelo	Mai/25
1°	FIAT/STRADA	11.854
2°	VW/SAVEIRO	5.536
3°	FIAT/TORO	4.690
4°	TOYOTA/HILUX	4.425
5°	GM/S10	2.770
6°	FORD/RANGER	2.670
7°	RAM/RAMPAGE	2.182
8°	FIAT/FIORINO	2.044
9°	GM/MONTANA	1.872
10°	RENAULT/MASTER	1.454
11°	MITSUBISHI/TRITON	892
12°	RENAULT/OROCH	872
13°	FIAT/TITANO	657
14°	MITSUBISHI/L200	571
15°	RENAULT/KANGOO	424
16°	IVECO/DAILY	378
17°	HYUNDAI/HR	376
18°	NISSAN/FRONTIER	363
19°	FORD/TRANSIT	333
20°	FIAT/DUCATO	274
21°	KIA/K2500	255
22°	FIAT/SCUDO	215
23°	VW TRUCK E BUS/EXPRESS	211
24°	RAM/3500	192
25°	FORD/MAVERICK	149
26°	IVECO/DAILY 30-130	136
27°	EFFA/V21	134
28°	BYD/SHARK	103
29°	FORD/F150	96
30°	RAM/1500	89
31°	RAM/2500	78
32°	GM/SILVERADO	65
33°	PEUGEOT/EXPERT	48
34°	M.BENZ/SPRINTER 315	47
35°	CITROEN/JUMPER	40
36°	SHINERAY/P TRUCKS	40
37°	VW/AMAROK	30
38°	PEUGEOT/PARTNER	29
39°	PEUGEOT/BOXER	26
40°	M.BENZ/SPRINTER 317	24
41°	EFFA/V22	23
42°	M.BENZ/SPRINTER 517	21
43°	JAC/HUNTER	17
44°	IVECO/DAILY 35-180	16
45°	EFFA/V25	16
46°	CITROEN/JUMPY	13
47°	M.BENZ/SPRINTER	13
48°	RENAULT/KWID	7
49°	FORD/ETRANSIT	6
50°	FEVER/NEXTEM FN1000	6

Ranking dos emplacamentos acumulados até Maio/2025



 AUTOMÓVEIS

	Modelo	Mai/25
1°	VW/POLO	45.724
2°	FIAT/ARGO	37.231
3°	VW/T CROSS	35.900
4°	HYUNDAI/HB20	29.956
5°	GM/ONIX	27.607
6°	FIAT/MOBI	26.883
7°	HONDA/HR-V	25.823
8°	HYUNDAI/CRETA	24.762
9°	TOYOTA/COROLLA CROSS	24.755
10°	JEEP/COMPASS	22.985
11°	GM/TRACKER	22.245
12°	RENAULT/KWID	21.055
13°	FIAT/FASTBACK	20.230
14°	NISSAN/KICKS	19.796
15°	GM/ONIX PLUS	18.065
16°	VW/NIVUS	17.867
17°	JEEP/RENEGADE	17.255
18°	FIAT/PULSE	16.440
19°	TOYOTA/COROLLA	15.392
20°	BYD/SONG	14.681
21°	VW/VIRTUS	13.453
22°	HYUNDAI/HB20S	12.690
23°	FIAT/CRONOS	12.632
24°	CAOA CHERY/TIGGO 7	11.594
25°	BYD/DOLPHIN MINI	11.300
26°	GWM/HAVAL H6	10.176
27°	RENAULT/KARDIAN	9.044
28°	CITROEN/BASALT	8.452
29°	GM/SPIN	8.373
30°	VW/TAOS	7.661
31°	RENAULT/DUSTER	7.173
32°	TOYOTA/HILUX SW4	6.964
33°	HONDA/CITY	6.909
34°	CAOA CHERY/TIGGO 8	6.405
35°	HONDA/CITY HATCH	6.195
36°	JEEP/COMMANDER	6.024
37°	PEUGEOT/2008	5.751
38°	BYD/KING	5.457
39°	CITROEN/C3	5.170
40°	BYD/DOLPHIN	4.794
41°	CAOA CHERY/TIGGO 5X	4.790
42°	NISSAN/VERSA	4.418
43°	TOYOTA/YARIS SEDAN	3.789
44°	MITSUBISHI/ECLIPSE CROSS	3.440
45°	TOYOTA/YARIS HB	3.417
46°	PEUGEOT/208	3.406
47°	FORD/TERRITORY	2.243
48°	CITROEN/C3 AIRCROSS	2.197
49°	BMW/X1	2.051
50°	NISSAN/SENTRA	1.991

 COMERCIAIS LEVES

	Modelo	Mai/25
1°	FIAT/STRADA	51.223
2°	VW/SAVEIRO	24.298
3°	FIAT/TORO	19.918
4°	TOYOTA/HILUX	18.575
5°	FORD/RANGER	13.012
6°	GM/S10	11.168
7°	RAM/RAMPAGE	9.427
8°	GM/MONTANA	8.437
9°	FIAT/FIORINO	7.688
10°	RENAULT/MASTER	6.572
11°	RENAULT/OROCH	4.776
12°	FIAT/TITANO	3.816
13°	MITSUBISHI/L200	3.663
14°	NISSAN/FRONTIER	3.600
15°	MITSUBISHI/TRITON	2.810
16°	VW/AMAROK	2.000
17°	FIAT/DUCATO	1.900
18°	FIAT/SCUDO	1.614
19°	HYUNDAI/HR	1.595
20°	RENAULT/KANGOO	1.431
21°	FORD/TRANSIT	1.165
22°	KIA/K2500	1.079
23°	IVECO/DAILY	1.008
24°	VW TRUCK E BUS/EXPRESS	949
25°	RAM/3500	840
26°	RAM/1500	758
27°	IVECO/DAILY 30-130	682
28°	EFFA/V21	666
29°	FORD/MAVERICK	640
30°	BYD/SHARK	537
31°	FORD/F150	500
32°	RAM/2500	407
33°	M.BENZ/SPRINTER 315	371
34°	PEUGEOT/EXPERT	339
35°	GM/SILVERADO	295
36°	PEUGEOT/PARTNER	218
37°	CITROEN/JUMPY	211
38°	SHINERAY/P TRUCKS	189
39°	EFFA/V22	184
40°	JAC/HUNTER	164
41°	CITROEN/JUMPER	159
42°	M.BENZ/SPRINTER 517	127
43°	PEUGEOT/BOXER	118
44°	IVECO/DAILY 35-180	80
45°	EFFA/V25	53
46°	RENAULT/KANGOO E-TECH	50
47°	M.BENZ/SPRINTER	40
48°	M.BENZ/SPRINTER 317	34
49°	RENAULT/KWID	33
50°	FEVER/NEXTEM FN1000	27

Ranking por marca Maio/2025



 AUTOMÓVEIS

	Fabricante	Quant.	Part.
1°	VW	31.630	18,88%
2°	FIAT	26.363	15,74%
3°	HYUNDAI	18.649	11,13%
4°	GM	16.889	10,08%
5°	TOYOTA	11.189	6,68%
6°	JEEP	10.530	6,29%
7°	BYD	9.293	5,55%
8°	HONDA	9.260	5,53%
9°	RENAULT	8.128	4,85%
10°	CAOA CHERY	6.152	3,67%
11°	NISSAN	4.710	2,81%
12°	GWM	3.216	1,92%
13°	CITROEN	3.116	1,86%
14°	PEUGEOT	1.988	1,19%
15°	BMW	1.443	0,86%
16°	MITSUBISHI	1.040	0,62%
17°	M.BENZ	825	0,49%
18°	VOLVO	790	0,47%
19°	PORSCHE	456	0,27%
20°	AUDI	329	0,20%
21°	JAECOO	275	0,16%

 COMERCIAIS LEVES

	Fabricante	Quant.	Part.
1°	FIAT	19.734	42,15%
2°	VW	5.569	11,90%
3°	GM	4.708	10,06%
4°	TOYOTA	4.426	9,45%
5°	FORD	3.254	6,95%
6°	RENAULT	2.757	5,89%
7°	RAM	2.541	5,43%
8°	MITSUBISHI	1.463	3,12%
9°	IVECO	530	1,13%
10°	HYUNDAI	376	0,80%
11°	NISSAN	363	0,78%
12°	KIA	257	0,55%
13°	VW TRUCK E BUS	211	0,45%
14°	EFFA	176	0,38%
15°	M.BENZ	110	0,23%
16°	BYD	103	0,22%
17°	PEUGEOT	103	0,22%
18°	CITROEN	53	0,11%
19°	SHINERAY	40	0,09%
20°	JAC	19	0,04%
21°	FEVER	6	0,01%

  AUTOMÓVEIS + COMERCIAIS LEVES

	Fabricante	Quant.	Part.
1°	FIAT	46.097	21,50%
2°	VW	37.199	17,35%
3°	GM	21.597	10,08%
4°	HYUNDAI	19.025	8,88%
5°	TOYOTA	15.615	7,28%
6°	RENAULT	10.885	5,08%
7°	JEEP	10.530	4,91%
8°	BYD	9.396	4,38%
9°	HONDA	9.260	4,32%
10°	CAOA CHERY	6.152	2,87%
11°	NISSAN	5.073	2,37%
12°	FORD	3.513	1,64%
13°	GWM	3.216	1,50%
14°	CITROEN	3.169	1,48%
15°	RAM	2.541	1,19%
16°	MITSUBISHI	2.503	1,17%
17°	PEUGEOT	2.091	0,98%
18°	BMW	1.443	0,67%
19°	M.BENZ	935	0,44%
20°	VOLVO	790	0,37%
21°	IVECO	530	0,25%

Ranking por marca acumulado até Maio/2025



 AUTOMÓVEIS

	Fabricante	Quant.	Part.
1°	VW	122.015	16,96%
2°	FIAT	113.424	15,77%
3°	GM	78.018	10,84%
4°	HYUNDAI	68.521	9,52%
5°	TOYOTA	55.521	7,72%
6°	JEEP	46.386	6,45%
7°	HONDA	41.501	5,77%
8°	BYD	39.007	5,42%
9°	RENAULT	37.477	5,21%
10°	NISSAN	26.216	3,64%
11°	CAOA CHERY	23.513	3,27%
12°	CITROEN	15.871	2,21%
13°	GWM	12.238	1,70%
14°	PEUGEOT	9.166	1,27%
15°	BMW	6.328	0,88%
16°	MITSUBISHI	4.390	0,61%
17°	VOLVO	3.679	0,51%
18°	M.BENZ	3.370	0,47%
19°	FORD	3.175	0,44%
20°	PORSCHE	2.342	0,33%
21°	AUDI	2.053	0,29%

 COMERCIAIS LEVES

	Fabricante	Quant.	Part.
1°	FIAT	86.159	41,10%
2°	VW	26.307	12,55%
3°	GM	19.903	9,49%
4°	TOYOTA	18.579	8,86%
5°	FORD	15.331	7,31%
6°	RENAULT	12.862	6,14%
7°	RAM	11.437	5,46%
8°	MITSUBISHI	6.473	3,09%
9°	NISSAN	3.600	1,72%
10°	IVECO	1.772	0,85%
11°	HYUNDAI	1.595	0,76%
12°	KIA	1.081	0,52%
13°	VW TRUCK E BUS	949	0,45%
14°	EFFA	907	0,43%
15°	PEUGEOT	675	0,32%
16°	M.BENZ	614	0,29%
17°	BYD	537	0,26%
18°	CITROEN	370	0,18%
19°	SHINERAY	189	0,09%
20°	JAC	171	0,08%
21°	FEVER	30	0,01%

  AUTOMÓVEIS + COMERCIAIS LEVES

	Fabricante	Quant.	Part.
1°	FIAT	199.583	21,48%
2°	VW	148.322	15,96%
3°	GM	97.921	10,54%
4°	TOYOTA	74.100	7,98%
5°	HYUNDAI	70.116	7,55%
6°	RENAULT	50.339	5,42%
7°	JEEP	46.400	4,99%
8°	HONDA	41.501	4,47%
9°	BYD	39.544	4,26%
10°	NISSAN	29.816	3,21%
11°	CAOA CHERY	23.513	2,53%
12°	FORD	18.506	1,99%
13°	CITROEN	16.241	1,75%
14°	GWM	12.238	1,32%
15°	RAM	11.437	1,23%
16°	MITSUBISHI	10.863	1,17%
17°	PEUGEOT	9.841	1,06%
18°	BMW	6.328	0,68%
19°	M.BENZ	3.984	0,43%
20°	VOLVO	3.679	0,40%
21°	PORSCHE	2.342	0,25%

Participação por motorização Maio/2025



Segmentos	2025	2025	2025	2024	2024	Variação		
	Mai (A)	Abr (B)	Acumulado (C)	Mai (D)	Acumulado (E)	(A)/(B)	(A)/(D)	(C)/(E)
A) Autos	167.563	152.280	719.510	143.991	684.950	10,04▲	16,37▲	5,05▲
Até 1.0	98.191	86.207	393.099	78.011	374.906	13,90▲	25,87▲	4,85▲
De 1.0 Até 2.0	66.275	63.003	311.087	63.061	296.693	5,19▲	5,10▲	4,85▲
Acima de 2.0	3.097	3.070	15.324	2.919	13.351	0,88▲	6,10▲	14,78▲
B) Com. Leves	46.820	44.789	209.634	39.170	189.502	4,53▲	19,53▲	10,62▲
Até 1.0	2.434	2.370	11.429	2.560	11.844	2,70▲	-4,92▼	-3,50▼
De 1.0 Até 2.0	26.677	24.340	117.733	24.643	119.721	9,60▲	8,25▲	-1,66▼
Acima de 2.0	17.709	18.079	80.472	11.967	57.937	-2,05▼	47,98▲	38,90▲
A + B	214.383	197.069	929.144	183.161	874.452	8,79▲	17,05▲	6,25▲
Até 1.0	100.625	88.577	404.528	80.571	386.750	13,60▲	24,89▲	4,60▲
De 1.0 Até 2.0	92.952	87.343	428.820	87.704	416.414	6,42▲	5,98▲	2,98▲
Acima de 2.0	20.806	21.149	95.796	14.886	71.288	-1,62▼	39,77▲	34,38▲

Participação no acumulado

Segmento	2025		2024
A) Autos			
Até 1.0	54,63	▼	54,73
De 1.0 Até 2.0	43,24	▼	43,32
Acima de 2.0	2,13	▲	1,95
B) Com. Leves			
Até 1.0	5,45	▼	6,25
De 1.0 Até 2.0	56,16	▼	63,18
Acima de 2.0	38,39	▲	27,64
A + B			
Até 1.0	43,54	▼	44,23
De 1.0 Até 2.0	46,15	▼	47,62
Acima de 2.0	10,31	▲	8,15

Modelos mais emplacados acumulado até Mai/2025



AUTOMÓVEIS

Veículos de Entrada

	Modelo	2025 Abr	2025 Mai		2025 Acumulado	Part.
1°	FIAT/MOBI	6.170	6.459	▲	26.883	56,06%
2°	RENAULT/KWID	3.759	5.344	▲	21.055	43,90%
3°	VW/GOL	4	2	▼	8	0,02%
4°	FIAT/UNO	1	1	=	4	0,01%
5°	GM/CELTA	0,00	1	=	3	0,01%
6°	GM/CHEVETTE	0,00	0,00	=	1	0,00%
7°	VW/BRASILIA	0,00	0,00	=	1	0,00%
8°	VW/UP	0,00	1	=	1	0,00%
Total		9.934	11.808	▲	47.956	100%

Hatch Pequenos

	Modelo	2025 Abr	2025 Mai		2025 Acumulado	Part.
1°	VW/POLO	10.932	12.911	▲	45.724	25,86%
2°	FIAT/ARGO	8.444	9.063	▲	37.231	21,06%
3°	HYUNDAI/HB20	6.922	8.673	▲	29.956	16,95%
4°	GM/ONIX	5.415	6.157	▲	27.607	15,62%
5°	BYD/DOLPHIN MINI	2.172	2.575	▲	11.300	6,39%
6°	HONDA/CITY HATCH	1.247	1.195	▼	6.195	3,50%
7°	CITROEN/C3	1.262	870	▼	5.170	2,92%
8°	BYD/DOLPHIN	973	1.862	▲	4.794	2,71%
9°	TOYOTA/YARIS HB	827	530	▼	3.417	1,93%
10°	PEUGEOT/208	685	771	▲	3.406	1,93%
11°	GWM/ORA 03	191	181	▼	1.186	0,67%
12°	MINI/COOPER	57	58	▲	309	0,17%
Total		39.216	44.926	▲	176.781	100%

Hatch Médios

	Modelo	2025 Abr	2025 Mai		2025 Acumulado	Part.
1°	HONDA/CIVIC TYPE-R	30	22	▼	74	43,02%
2°	AUDI/A3	6	4	▼	40	23,26%
3°	TOYOTA/COROLLA GR	5	2	▼	23	13,37%
4°	M.BENZ/A45 AMG	3	3	=	9	5,23%
5°	BMW/118i	0,00	1	=	7	4,07%
6°	M.BENZ/CLASSE A	0,00	0,00	=	6	3,49%
Total		46	34	▼	172	100%

Modelos mais emplacados acumulado até Maio/2025



Sedans Pequenos

	Modelo	2025 Abr	2025 Mai		2025 Acumulado	Part.
1°	HYUNDAI/HB20S	4.172	4.421	▲	12.690	50,09%
2°	FIAT/CRONOS	2.115	2.677	▲	12.632	49,86%
3°	RENAULT/LOGAN	1	2	▲	6	0,02%
4°	VW/VOYAGE	0,00	0,00	=	3	0,01%
5°	FIAT/SIENA	0,00	1	=	1	0,00%
6°	TOYOTA/ETIOS SEDAN	0,00	0,00	=	1	0,00%
	Total	6.288	7.101	▲	25.333	100%

Sedans Compactos

	Modelo	2025 Abr	2025 Mai		2025 Acumulado	Part.
1°	GM/ONIX PLUS	4.274	3.924	▼	18.065	38,74%
2°	VW/VIRTUS	2.851	3.317	▲	13.453	28,85%
3°	HONDA/CITY	1.351	1.301	▼	6.909	14,81%
4°	NISSAN/VERSA	740	562	▼	4.418	9,47%
5°	TOYOTA/YARIS SEDAN	599	266	▼	3.789	8,12%
6°	GM/COBALT	0,00	0,00	=	3	0,01%
	Total	9.815	9.370	▼	46.637	100%

Modelos mais emplacados acumulado até Maio/2025



Sedans médios

	Modelo	2025 Abr	2025 Mai		2025 Acumulado	Part.
1º	TOYOTA/COROLLA	3.202	3.233	▲	15.392	57,60%
2º	BYD/KING	1.599	802	▼	5.457	20,42%
3º	NISSAN/SENTRA	331	538	▲	1.991	7,45%
4º	BYD/SEAL	188	387	▲	1.095	4,10%
5º	HONDA/CIVIC	65	33	▼	946	3,54%
6º	CAOA CHERY/ARRIZO 6	109	201	▲	721	2,70%
7º	VW/JETTA	80	55	▼	437	1,64%
8º	AUDI/A3 SEDAN	44	47	▲	220	0,82%
9º	M.BENZ/CLA200	43	76	▲	220	0,82%
10º	AUDI/A5	25	7	▼	108	0,40%
11º	BMW/420I	7	12	▲	38	0,14%
12º	M.BENZ/AMG C63S	8	9	▲	32	0,12%
13º	M.BENZ/CLA35	3	4	▲	30	0,11%
14º	M.BENZ/CLA45	4	1	▼	18	0,07%
15º	BMW/218I	1	2	▲	6	0,02%
16º	GM/CRUZE SEDAN	3	1	▼	4	0,01%
17º	FORD/DEL REY	1	0,00	=	2	0,01%
18º	KIA/CERATO	0,00	0,00	=	1	0,00%
19º	M.BENZ/CLASSE C	1	0,00	=	1	0,00%
20º	TESLA/MODEL 3	0,00	0,00	=	1	0,00%
21º	BAIC/EU5	0,00	1	=	1	0,00%
Total		5.714	5.409	▼	26.721	100%

Sedans Grandes

	Modelo	2025 Abr	2025 Mai		2025 Acumulado	Part.
1º	BMW/320I	349	387	▲	1.592	51,29%
2º	M.BENZ/CLASSE C	148	123	▼	548	17,65%
3º	PORSCHE/PANAMERA	51	27	▼	193	6,22%
4º	BMW/330E	25	37	▲	154	4,96%
5º	HONDA/ACCORD	27	16	▼	126	4,06%
6º	AUDI/A4	36	14	▼	96	3,09%
7º	BMW/530E	11	16	▲	73	2,35%
8º	ZEEKR/001	15	4	▼	71	2,29%
9º	LEXUS/ES300	19	17	▼	70	2,26%
10º	M.BENZ/CLASSE E	15	8	▼	55	1,77%
11º	BMW/14	9	0,00	=	25	0,81%
12º	M.BENZ/AMG GT63S	8	7	▼	23	0,74%
Total		728	683	▼	3.104	100%

Modelos mais emplacados acumulado até Maio/2025



Sw Médios

Modelo	2025 Abr	2025 Mai		2025 Acumulado	Part.
Total	0	0	=	0	100%

Sw Grandes

Modelo	2025 Abr	2025 Mai		2025 Acumulado	Part.
1° AUDI/RS6 AVANT	11	7	▼	32	96,97%
2° VW/QUANTUM	0,00	0,00	=	1	3,03%
Total	11	7	▼	33	100%

Monocab

Modelo	2025 Abr	2025 Mai		2025 Acumulado	Part.
1° GM/BOLT	0,00	0,00	=	2	100,00%
Total	0	0	=	2	100%

Modelos mais emplacados acumulado até Maio/2025



Grandcab

	Modelo	2025 Abr	2025 Mai		2025 Acumulado	Part.
1°	GM/SPIN	1.744	2.195	▲	8.373	98,37%
2°	KIA/CARNIVAL	25	33	▲	122	1,43%
3°	VW/ID.BUZZ	0,00	0,00	=	7	0,08%
4°	TOYOTA/SIENNA	0,00	0,00	=	4	0,05%
	Total	1.769	2.229	▲	8.512	100%

Sports

	Modelo	2025 Abr	2025 Mai		2025 Acumulado	Part.
1°	PORSCHE/911	110	64	▼	372	28,81%
2°	FORD/MUSTANG	17	20	▲	261	20,22%
3°	PORSCHE/BOXSTER	39	43	▲	223	17,27%
4°	BMW/M2	21	11	▼	95	7,36%
5°	PORSCHE/CAYMAN	18	12	▼	83	6,43%
6°	BMW/M3	11	16	▲	48	3,72%
7°	DODGE/CHALLENGER	11	5	▼	36	2,79%
8°	GM/CORVETTE	13	5	▼	36	2,79%
9°	PORSCHE/TAYCAN	2	1	▼	31	2,40%
	Total	268	194	▼	1.291	100%

Modelos mais emplacados acumulado até Maio/2025



Suv's

	Modelo	2025 Abr	2025 Mai		2025 Acumulado	Part.
1°	VW/T CROSS	8.114	9.408	▲	35.900	9,38%
2°	HONDA/HR-V	5.258	6.406	▲	25.823	6,75%
3°	HYUNDAI/CRETA	4.904	5.333	▲	24.762	6,47%
4°	TOYOTA/COROLLA CROSS	6.232	5.513	▼	24.755	6,47%
5°	JEEP/COMPASS	4.542	5.687	▲	22.985	6,01%
6°	GM/TRACKER	4.297	4.331	▲	22.245	5,81%
7°	FIAT/FASTBACK	4.676	4.809	▲	20.230	5,29%
8°	NISSAN/KICKS	4.001	3.607	▼	19.796	5,17%
9°	VW/NIVUS	3.615	4.590	▲	17.867	4,67%
10°	JEEP/RENEGADE	3.380	3.641	▲	17.255	4,51%
11°	FIAT/PULSE	3.141	3.351	▲	16.440	4,30%
12°	BYD/SONG	3.139	2.899	▼	14.681	3,84%
13°	CAOA CHERY/TIGGO 7	1.935	3.211	▲	11.594	3,03%
14°	GWM/HAVAL H6	1.979	2.432	▲	10.176	2,66%
15°	RENAULT/KARDIAN	1.742	1.455	▼	9.044	2,36%
16°	CITROEN/BASALT	1.958	1.873	▼	8.452	2,21%
17°	VW/TAOS	920	975	▲	7.661	2,00%
18°	RENAULT/DUSTER	1.253	1.321	▲	7.173	1,87%
19°	TOYOTA/HILUX SW4	1.300	1.330	▲	6.964	1,82%
20°	CAOA CHERY/TIGGO 8	1.646	1.483	▼	6.405	1,67%
21°	JEEP/COMMANDER	1.339	1.198	▼	6.024	1,57%
22°	PEUGEOT/2008	997	1.217	▲	5.751	1,50%
23°	CAOA CHERY/TIGGO 5X	953	1.257	▲	4.790	1,25%
24°	MITSUBISHI/ECLIPSE CROSS	820	842	▲	3.440	0,90%
25°	FORD/TERRITORY	380	188	▼	2.243	0,59%
26°	CITROEN/C3 AIRCROSS	378	359	▼	2.197	0,57%
27°	BMW/X1	429	463	▲	2.051	0,54%
28°	VOLVO/EX30	365	429	▲	1.703	0,45%
29°	BYD/YUAN	258	751	▲	1.628	0,43%
30°	TOYOTA/RAV4	222	312	▲	1.163	0,30%
31°	VOLVO/XC60	205	181	▼	1.049	0,27%
32°	HONDA/ZR-V	239	215	▼	995	0,26%
33°	MITSUBISHI/PAJERO	184	197	▲	948	0,25%
34°	HYUNDAI/TUCSON	201	184	▼	878	0,23%
35°	GWM/TANK 300	161	603	▲	876	0,23%
36°	M.BENZ/GLC	251	220	▼	850	0,22%
37°	GM/EQUINOX	87	120	▲	849	0,22%
38°	GM/TRAILBLAZER	173	141	▼	769	0,20%
39°	AUDI/Q3	127	106	▼	741	0,19%
40°	PORSCHE/CAYENNE	123	189	▲	734	0,19%
	Total	78.417	85.720	▲	382.612	100%

Modelos mais emplacados acumulado até Maio/2025



COMERCIAIS LEVES

Pick-up's Pequenas

	Modelo	2025 Abr	2025 Mai		2025 Acumulado	Part.
1°	FIAT/STRADA	10.075	11.854	▲	51.223	67,83%
2°	VW/SAVEIRO	5.458	5.536	▲	24.297	32,17%
3°	GM/MONTANA	0,00	0,00	=	1	0,00%
Total		15.533	17.390	▲	75.521	100%

Pick-up's Grandes

	Modelo	2025 Abr	2025 Mai		2025 Acumulado	Part.
1°	FIAT/TORO	4.502	4.690	▲	19.918	18,90%
2°	TOYOTA/HILUX	3.934	4.425	▲	18.575	17,62%
3°	FORD/RANGER	2.979	2.670	▼	13.012	12,35%
4°	GM/S10	2.695	2.770	▲	11.168	10,60%
5°	RAM/RAMPAGE	1.987	2.182	▲	9.427	8,94%
6°	GM/MONTANA	1.700	1.872	▲	8.436	8,00%
7°	RENAULT/OROCH	1.042	872	▼	4.776	4,53%
8°	FIAT/TITANO	1.069	657	▼	3.816	3,62%
9°	MITSUBISHI/L200	632	571	▼	3.663	3,48%
10°	NISSAN/FRONTIER	348	363	▲	3.600	3,42%
11°	MITSUBISHI/TRITON	781	892	▲	2.810	2,67%
Total		22.745	22.791	▲	105.401	100%

Furgões

	Modelo	2025 Abr	2025 Mai		2025 Acumulado	Part.
1°	RENAULT/MASTER	1.645	1.453	▼	6.569	34,14%
2°	FIAT/DUCATO	614	274	▼	1.900	9,87%
3°	FIAT/SCUDO	323	215	▼	1.614	8,39%
4°	HYUNDAI/HR	361	376	▲	1.595	8,29%
5°	FORD/TRANSIT	189	333	▲	1.165	6,05%
6°	KIA/K2500	249	255	▲	1.079	5,61%
7°	IVECO/DAILY	229	378	▲	1.008	5,24%
Total		4.429	4.124	▼	19.243	100%

Modelos mais emplacados acumulado até Maio/2025



Furgões Pequenos

	Modelo	2025 Abr	2025 Mai		2025 Acumulado	Part.
1°	FIAT/FIORINO	1.776	2.044	▲	7.688	81,61%
2°	RENAULT/KANGOO	247	424	▲	1.431	15,19%
3°	PEUGEOT/PARTNER	33	29	▼	218	2,31%
4°	RENAULT/KANGOO E-TECH	0,00	0,00	=	50	0,53%
	Total	2.067	2.504	▲	9.420	100%

Sub Segmento	2025 Mai	2025 Abr		2025 Acumulado	2024 Acumulado	
CL - PICK-UP GRANDE	48,69%	50,80%	▼	50,29%	52,01%	▼
CL - PICK-UP PEQUENA	37,15%	34,69%	▲	36,03%	37,13%	▼
CL - FURGAO	8,81%	9,89%	▼	9,18%	6,80%	▲
CL - FURGAO PEQUENO	5,35%	4,62%	▲	4,49%	4,06%	▲
Total	100%	100%		100%	100%	

Mercado de Eletrificados Comerciais Leves



Eletrificados	2025	2025	2025	2024	2024	Variação		
	Mai (A)	Abr (B)	Acumulado (C)	Mai (D)	Acumulado (E)	(A)/(B)	(A)/(D)	(C)/(E)
A) Híbridos	151	198	802	57	217	-23,74▼	164,91▲	269,59▲
B) Elétricos	28	21	162	16	290	33,33▲	75,00▲	-44,14▼
Tot.Eletrificados	179	219	964	73	507	-18,26▼	145,21▲	90,14▲

HÍBRIDOS MÊS

	Fabricante	Quant.	Part.
1°	BYD	103	68,21%
2°	FORD	48	31,79%

ELÉTRICOS MÊS

	Fabricante	Quant.	Part.
1°	FEVER	6	21,43%
2°	FORD	6	21,43%
3°	SOKON	6	21,43%
4°	ARROW	3	10,71%
5°	GMC	2	7,14%
6°	JAC	2	7,14%
7°	RIDDARA	2	7,14%
8°	FIAT	1	3,57%

HÍBRIDOS ACUMULADO

	Fabricante	Quant.	Part.
1°	BYD	537	66,96%
2°	FORD	265	33,04%

ELÉTRICOS ACUMULADO

	Fabricante	Quant.	Part.
1°	RENAULT	50	30,86%
2°	FEVER	30	18,52%
3°	RIDDARA	24	14,81%
4°	M.BENZ	14	8,64%
5°	ARROW	10	6,17%
6°	SOKON	9	5,56%
7°	JAC	8	4,94%
8°	FORD	6	3,70%
9°	GMC	6	3,70%
10°	FIAT	2	1,23%
11°	HITECH	2	1,23%
12°	PEUGEOT	1	0,62%



Todo emplacamento de veículo origina emissão de uma Nota Fiscal de venda. O que diferencia uma Venda Direta de uma Venda a Varejo é a identificação do emissor dessa Nota Fiscal. Se o CNPJ do emissor for de um fabricante de veículos, esta será uma Venda Direta. Já as demais, serão consideradas Vendas a Varejo.

As Vendas Diretas podem ser originadas a partir de vendas corporativas, nas quais a montadora negocia, diretamente, com grandes clientes, como frotistas e/ou locadoras, assim como, também, em operações realizadas nas concessionárias como, por exemplo, vendas feitas para taxistas, produtores rurais, PCD (Pessoas com Deficiência), entre outros.

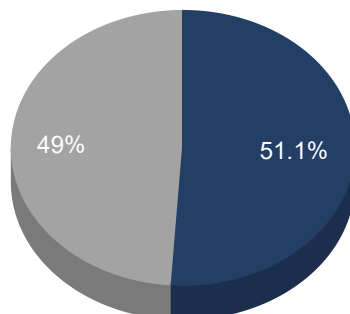
O índice ou a variação percentual de “Vendas Diretas” depende da proporção destas em relação às Vendas a Varejo.

Assim, o aumento percentual das “Vendas Diretas” pode ocorrer, como acontece atualmente, por uma queda mais significativa nas Vendas a Varejo que estão, naturalmente, mais suscetíveis às oscilações do mercado. Por essas razões, a Fenabreve recomenda cautela nas conclusões sobre o efetivo aumento das Vendas Diretas, e se coloca à disposição para esclarecer as dúvidas do mercado.

Participação de venda direta e venda varejo Maio/2025

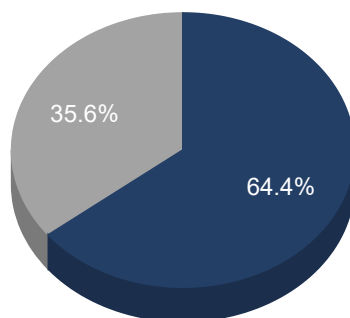


Automóveis



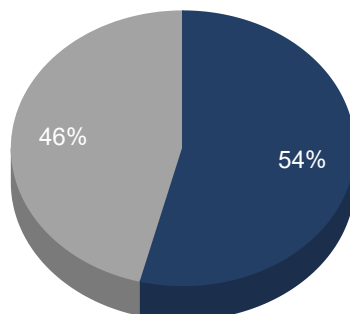
- Venda Direta
- Varejo

Comercial Leve



- Venda Direta
- Varejo

Automóveis + Comercial Leve

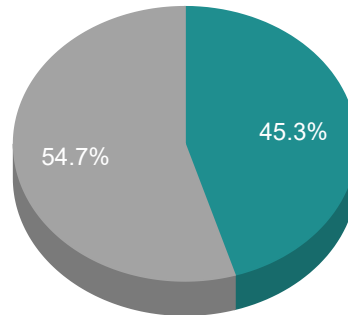


- Venda Direta
- Varejo

Participação de venda direta e varejo acumulado até Mai/2025

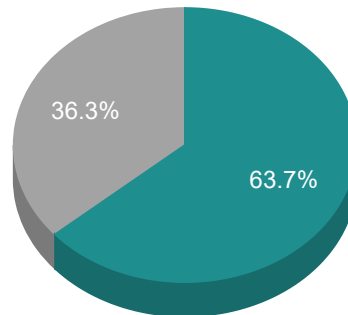


Automóveis



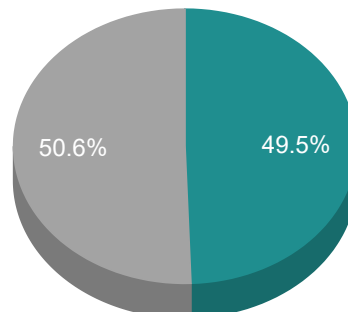
- Venda Direta
- Varejo

Comercial Leve



- Venda Direta
- Varejo

Automóveis + Comercial Leve

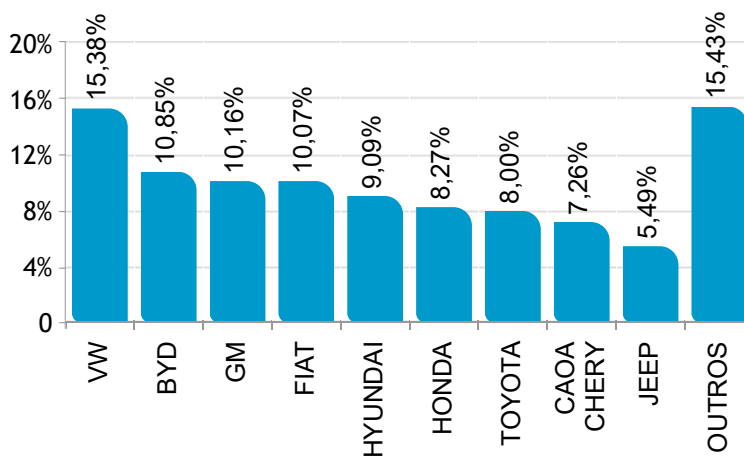


- Venda Direta
- Varejo

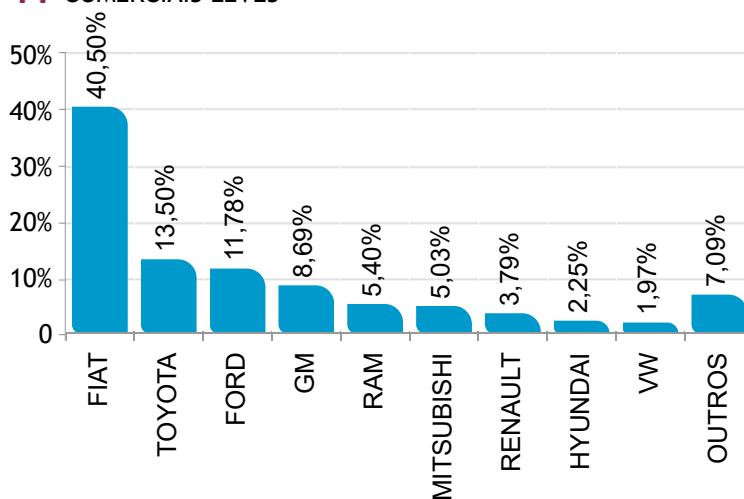
Ranking por marca de emplacamento varejo Maio/2025



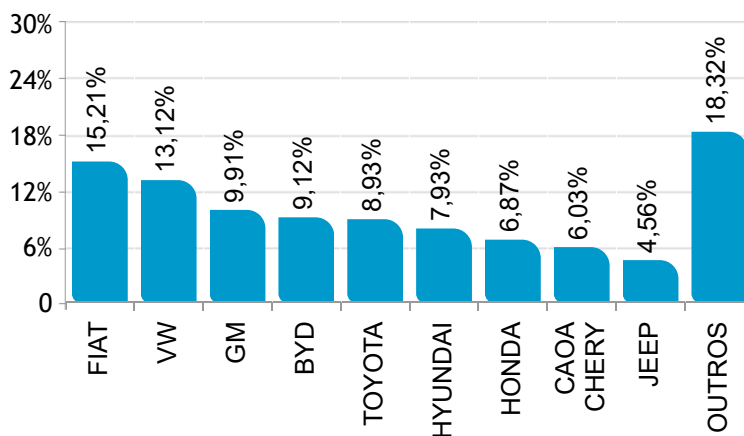
AUTOMÓVEIS



COMERCIAIS LEVES



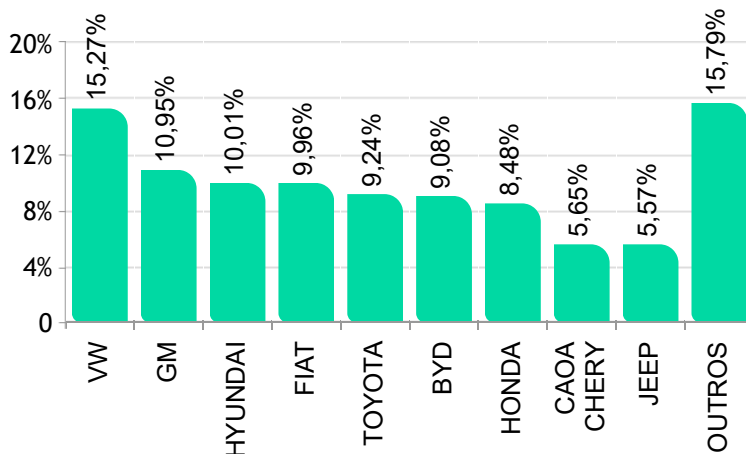
AUTOMÓVEIS E COMERCIAIS LEVES



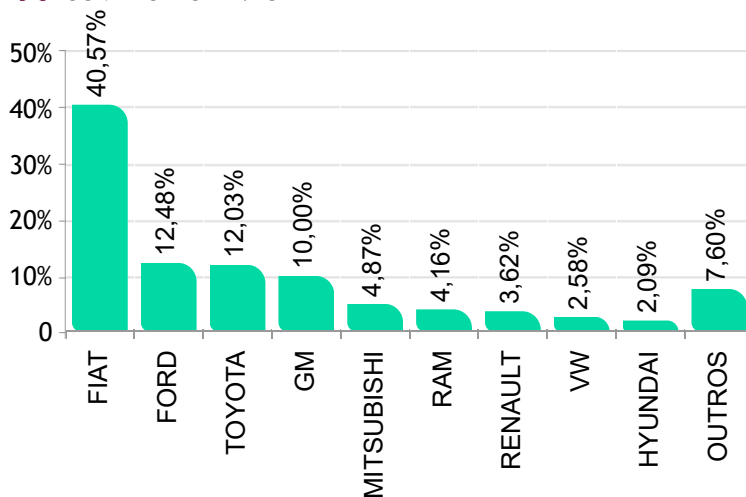
Ranking por marca de emplac. varejo acumulado até Mai/2025



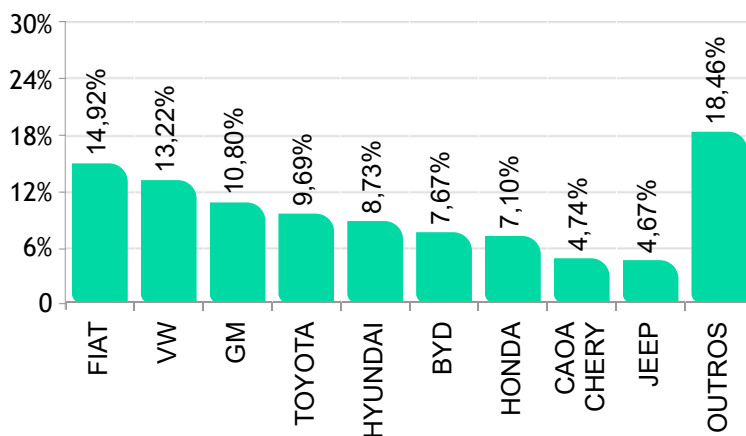
AUTOMÓVEIS



COMERCIAIS LEVES



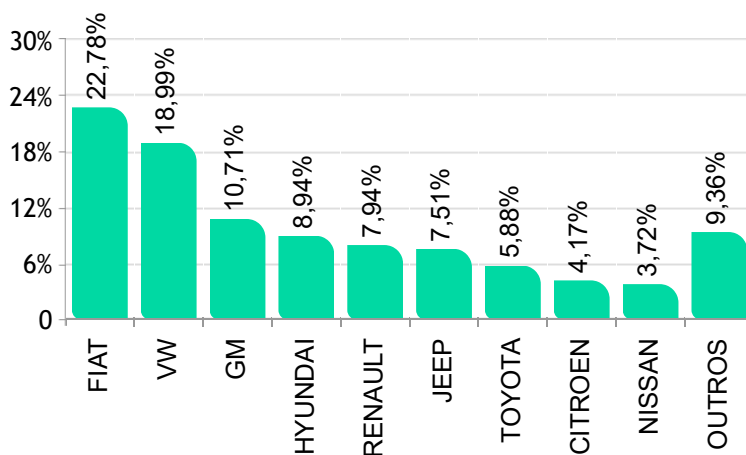
AUTOMÓVEIS E COMERCIAIS LEVES



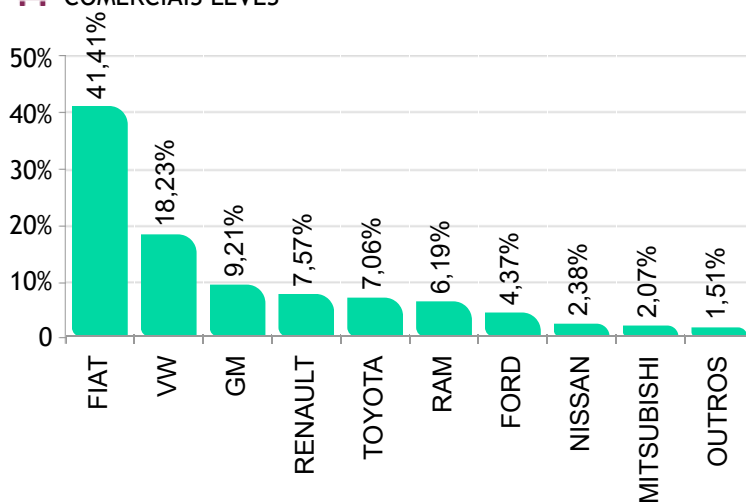
Ranking por marca de emplac. venda direta acumulado até Mai/2025



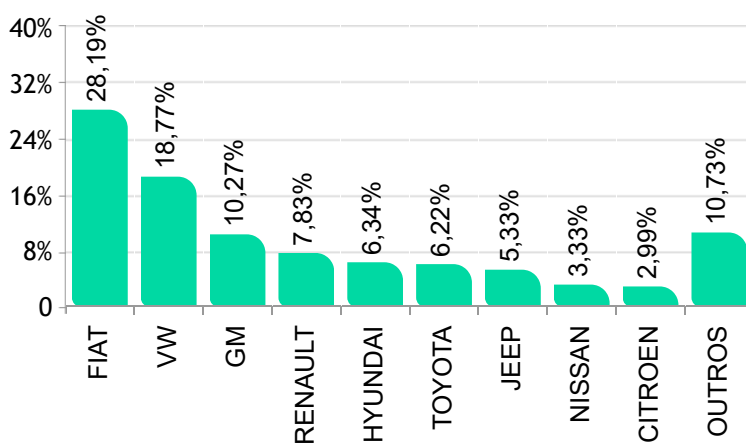
 AUTOMÓVEIS



 COMERCIAIS LEVES



  AUTOMÓVEIS E COMERCIAIS LEVES



Modelos mais emplacados venda direta Maio/2025



AUTOMÓVEIS

	Modelo	Mai/25
1°	VW/POLO	9.370
2°	FIAT/ARGO	6.859
3°	FIAT/MOBI	6.255
4°	HYUNDAI/HB20	6.178
5°	VW/T CROSS	5.411
6°	RENAULT/KWID	5.019
7°	JEEP/COMPASS	3.811
8°	HYUNDAI/HB20S	3.703
9°	GM/ONIX	3.153
10°	TOYOTA/COROLLA CROSS	2.862
11°	VW/VIRTUS	2.428
12°	GM/ONIX PLUS	2.360
13°	FIAT/CRONOS	2.219
14°	CITROEN/BASALT	1.802
15°	HONDA/HR-V	1.749
16°	JEEP/RENEGADE	1.633
17°	GM/SPIN	1.623
18°	NISSAN/KICKS	1.556
19°	FIAT/FASTBACK	1.432
20°	TOYOTA/COROLLA	1.381
21°	VW/NIVUS	1.368
22°	FIAT/PULSE	1.339
23°	GM/TRACKER	1.335
24°	HYUNDAI/CRETA	1.312
25°	PEUGEOT/2008	1.138
26°	RENAULT/DUSTER	853
27°	PEUGEOT/208	659
28°	CITROEN/C3	627
29°	JEEP/COMMANDER	581
30°	RENAULT/KARDIAN	485
31°	HONDA/CITY	460
32°	VOLVO/EX30	429
33°	GWM/HAVAL H6	414
34°	GWM/TANK 300	394
35°	NISSAN/SENTRA	292
36°	HONDA/CITY HATCH	264
37°	TOYOTA/YARIS HB	257
38°	CITROEN/C3 AIRCROSS	210
39°	VW/TAOS	197
40°	VW/TERA	195
41°	VOLVO/XC60	181
42°	NISSAN/VERSA	174
43°	CAOA CHERY/TIGGO 7	164
44°	BYD/DOLPHIN MINI	133
45°	MITSUBISHI/ECLIPSE CROSS	124
46°	VOLVO/XC90	95
47°	BYD/SONG	92
48°	GM/TRAILBLAZER	74
49°	MITSUBISHI/PAJERO	74
50°	GWM/ORA 03	65

COMERCIAIS LEVES

	Modelo	Mai/25
1°	FIAT/STRADA	8.144
2°	VW/SAVEIRO	5.229
3°	FIAT/TORO	2.384
4°	TOYOTA/HILUX	2.174
5°	GM/S10	2.112
6°	FIAT/FIORINO	1.737
7°	RAM/RAMPAGE	1.426
8°	GM/MONTANA	1.146
9°	RENAULT/MASTER	1.051
10°	FORD/RANGER	916
11°	RENAULT/OROCH	671
12°	MITSUBISHI/L200	422
13°	FIAT/TITANO	413
14°	RENAULT/KANGOO	396
15°	IVECO/DAILY	329
16°	NISSAN/FRONTIER	308
17°	FORD/TRANSIT	290
18°	FIAT/DUCATO	213
19°	MITSUBISHI/TRITON	202
20°	RAM/3500	132
21°	FIAT/SCUDO	89
22°	FORD/MAVERICK	73
23°	IVECO/DAILY 30-130	73
24°	RAM/2500	49
25°	VW TRUCK E BUS/EXPRESS	46
26°	RAM/1500	34
27°	PEUGEOT/PARTNER	17
28°	VW/AMAROK	12
29°	CITROEN/JUMPER	10
30°	RENAULT/KWID	7
31°	FORD/ETRANSIT	6
32°	FORD/F150	4
33°	PEUGEOT/EXPERT	4
34°	BYD/SHARK	4
35°	KIA/K2500	3
36°	ARROW/ONE	3
37°	CITROEN/JUMPY	2
38°	IVECO/DAILY 35-180	2
39°	PEUGEOT/BOXER	2
40°	GM/SILVERADO	1
41°	HYUNDAI/HR	1

Modelos mais emplacados venda varejo Maio/2025



 AUTOMÓVEIS

	Modelo	Mai/25
1°	HONDA/HR-V	4.657
2°	HYUNDAI/CRETA	4.021
3°	VW/T CROSS	3.997
4°	VW/POLO	3.541
5°	FIAT/FASTBACK	3.377
6°	VW/NIVUS	3.222
7°	CAOA CHERY/TIGGO 7	3.047
8°	GM/ONIX	3.004
9°	GM/TRACKER	2.996
10°	BYD/SONG	2.807
11°	TOYOTA/COROLLA CROSS	2.651
12°	HYUNDAI/HB20	2.495
13°	BYD/DOLPHIN MINI	2.442
14°	FIAT/ARGO	2.204
15°	NISSAN/KICKS	2.051
16°	GWM/HAVAL H6	2.018
17°	FIAT/PULSE	2.012
18°	JEEP/RENEGADE	2.008
19°	JEEP/COMPASS	1.876
20°	TOYOTA/COROLLA	1.852
21°	BYD/DOLPHIN	1.798
22°	GM/ONIX PLUS	1.564
23°	CAOA CHERY/TIGGO 8	1.478
24°	TOYOTA/HILUX SW4	1.269
25°	CAOA CHERY/TIGGO 5X	1.228
26°	RENAULT/KARDIAN	970
27°	HONDA/CITY HATCH	931
28°	VW/VIRTUS	889
29°	HONDA/CITY	841
30°	VW/TAOS	778
31°	BYD/KING	771
32°	BYD/YUAN	719
33°	HYUNDAI/HB20S	718
34°	MITSUBISHI/ECLIPSE CROSS	718
35°	JEEP/COMMANDER	617
36°	GM/SPIN	572
37°	RENAULT/DUSTER	468
38°	FIAT/CRONOS	458
39°	BMW/X1	427
40°	NISSAN/VERSA	388
41°	BYD/SEAL	362
42°	BMW/320I	357
43°	RENAULT/KWID	325
44°	TOYOTA/RAV4	304
45°	JAECOO/7	275
46°	TOYOTA/YARIS HB	273
47°	NISSAN/SENTRA	246
48°	CITROEN/C3	243
49°	M.BENZ/GLC	220
50°	HONDA/ZR-V	214

 COMERCIAIS LEVES

	Modelo	Mai/25
1°	FIAT/STRADA	3.710
2°	FIAT/TORO	2.306
3°	TOYOTA/HILUX	2.251
4°	FORD/RANGER	1.754
5°	RAM/RAMPAGE	756
6°	GM/MONTANA	726
7°	MITSUBISHI/TRITON	690
8°	GM/S10	658
9°	RENAULT/MASTER	403
10°	HYUNDAI/HR	375
11°	FIAT/FIORINO	307
12°	VW/SAVEIRO	307
13°	KIA/K2500	252
14°	FIAT/TITANO	244
15°	RENAULT/OROCH	201
16°	VW TRUCK E BUS/EXPRESS	165
17°	MITSUBISHI/L200	149
18°	EFFA/V21	134
19°	FIAT/SCUDO	126
20°	BYD/SHARK	99
21°	FORD/F150	92
22°	FORD/MAVERICK	76
23°	GM/SILVERADO	64
24°	IVECO/DAILY 30-130	63
25°	FIAT/DUCATO	61
26°	RAM/3500	60
27°	NISSAN/FRONTIER	55
28°	RAM/1500	55
29°	IVECO/DAILY	49
30°	M.BENZ/SPRINTER 315	47
31°	PEUGEOT/EXPERT	44
32°	FORD/TRANSIT	43
33°	SHINERAY/P TRUCKS	40
34°	CITROEN/JUMPER	30
35°	RAM/2500	29
36°	RENAULT/KANGOO	28
37°	M.BENZ/SPRINTER 317	24
38°	PEUGEOT/BOXER	24
39°	EFFA/V22	23
40°	M.BENZ/SPRINTER 517	21
41°	VW/AMAROK	18
42°	JAC/HUNTER	17
43°	EFFA/V25	16
44°	IVECO/DAILY 35-180	14
45°	M.BENZ/SPRINTER	13
46°	PEUGEOT/PARTNER	12
47°	CITROEN/JUMPY	11
48°	FEVER/NEXTEM FN1000	6
49°	M.BENZ/SPRINTER 417	5
50°	VW/KOMBI	3

Modelos mais emplac. venda direta acumulado até Mai/2025



 AUTOMÓVEIS

	Modelo	Mai/25
1°	VW/POLO	27.752
2°	FIAT/ARGO	27.639
3°	FIAT/MOBI	24.969
4°	RENAULT/KWID	19.730
5°	VW/T CROSS	17.283
6°	HYUNDAI/HB20	16.272
7°	JEEP/COMPASS	13.984
8°	GM/ONIX	11.718
9°	GM/ONIX PLUS	10.629
10°	NISSAN/KICKS	9.907
11°	HYUNDAI/HB20S	9.276
12°	TOYOTA/COROLLA CROSS	9.162
13°	VW/VIRTUS	8.787
14°	FIAT/CRONOS	8.573
15°	CITROEN/BASALT	8.333
16°	FIAT/FASTBACK	7.653
17°	JEEP/RENEGADE	7.594
18°	GM/TRACKER	6.625
19°	VW/NIVUS	5.745
20°	TOYOTA/COROLLA	5.685
21°	GM/SPIN	5.410
22°	FIAT/PULSE	5.392
23°	PEUGEOT/2008	5.378
24°	HONDA/HR-V	4.055
25°	CITROEN/C3	3.765
26°	RENAULT/DUSTER	3.577
27°	HYUNDAI/CRETA	3.538
28°	PEUGEOT/208	2.866
29°	JEEP/COMMANDER	2.841
30°	RENAULT/KARDIAN	2.509
31°	TOYOTA/YARIS SEDAN	2.437
32°	HONDA/CITY	2.200
33°	VW/TAOS	1.949
34°	GWM/HAVAL H6	1.815
35°	VOLVO/EX30	1.698
36°	TOYOTA/YARIS HB	1.636
37°	BYD/KING	1.529
38°	CITROEN/C3 AIRCROSS	1.476
39°	HONDA/CITY HATCH	1.375
40°	NISSAN/VERSA	1.275
41°	VOLVO/XC60	1.049
42°	NISSAN/SENTRA	931
43°	CAOA CHERY/TIGGO 7	708
44°	BYD/DOLPHIN MINI	692
45°	GWM/TANK 300	648
46°	BYD/SONG	630
47°	NISSAN/SENTRA	538
48°	VOLVO/XC90	495
49°	NISSAN/SENTRA	470
50°	HONDA/CIVIC	448

 COMERCIAIS LEVES

	Modelo	Mai/25
1°	FIAT/STRADA	33.497
2°	VW/SAVEIRO	22.708
3°	FIAT/TORO	9.889
4°	TOYOTA/HILUX	9.422
5°	GM/S10	7.969
6°	RAM/RAMPAGE	6.977
7°	FIAT/FIORINO	6.355
8°	RENAULT/MASTER	4.918
9°	FORD/RANGER	4.667
10°	GM/MONTANA	4.282
11°	RENAULT/OROCH	3.764
12°	NISSAN/FRONTIER	3.177
13°	FIAT/TITANO	2.863
14°	NISSAN/FRONTIER	2.249
15°	FIAT/DUCATO	1.640
16°	VW/AMAROK	1.635
17°	RENAULT/KANGOO	1.346
18°	FIAT/SCUDO	1.048
19°	FORD/TRANSIT	932
20°	IVECO/DAILY	698
21°	RAM/3500	608
22°	MITSUBISHI/TRITON	520
23°	RAM/1500	466
24°	BYD/SHARK	281
25°	IVECO/DAILY 30-130	271
26°	VW TRUCK E BUS/EXPRESS	238
27°	RAM/2500	219
28°	FORD/MAVERICK	164
29°	PEUGEOT/EXPERT	130
30°	PEUGEOT/PARTNER	124
31°	CITROEN/JUMPER	81
32°	CITROEN/JUMPY	77
33°	FORD/F150	66
34°	PEUGEOT/BOXER	66
35°	RENAULT/KANGOO E-TECH	49
36°	GM/SILVERADO	41
37°	RENAULT/KWID	32
38°	KIA/K2500	22
39°	ARROW/ONE	10
40°	JEEP/GLADIATOR	9
41°	FORD/ETRANSIT	6
42°	IVECO/DAILY 35-180	6
43°	HYUNDAI/HR	4
44°	FORD/F250	2
45°	RAM/CLASSIC	2
46°	AGRALE/MARRUA	1
47°	TOYOTA/BANDEIRANTE	1

Modelos mais emplac. venda varejo acumulado até Mai/2025



 AUTOMÓVEIS

	Modelo	Mai/25
1°	HONDA/HR-V	21.768
2°	HYUNDAI/CRETA	21.224
3°	VW/T CROSS	18.617
4°	VW/POLO	17.972
5°	GM/ONIX	15.889
6°	GM/TRACKER	15.620
7°	TOYOTA/COROLLA CROSS	15.593
8°	BYD/SONG	14.051
9°	HYUNDAI/HB20	13.684
10°	FIAT/FASTBACK	12.577
11°	VW/NIVUS	12.122
12°	FIAT/PULSE	11.048
13°	CAOA CHERY/TIGGO 7	10.886
14°	BYD/DOLPHIN MINI	10.608
15°	NISSAN/KICKS	9.889
16°	TOYOTA/COROLLA	9.707
17°	JEEP/RENEGADE	9.661
18°	FIAT/ARGO	9.592
19°	JEEP/COMPASS	9.001
20°	GWM/HAVAL H6	8.361
21°	GM/ONIX PLUS	7.436
22°	TOYOTA/HILUX SW4	6.754
23°	RENAULT/KARDIAN	6.535
24°	CAOA CHERY/TIGGO 8	6.343
25°	VW/TAOS	5.712
26°	HONDA/CITY HATCH	4.820
27°	HONDA/CITY	4.709
28°	VW/VIRTUS	4.666
29°	BYD/DOLPHIN	4.566
30°	CAOA CHERY/TIGGO 5X	4.370
31°	FIAT/CRONOS	4.059
32°	BYD/KING	3.928
33°	RENAULT/DUSTER	3.596
34°	HYUNDAI/HB20S	3.414
35°	JEEP/COMMANDER	3.183
36°	NISSAN/VERSA	3.143
37°	MITSUBISHI/ECLIPSE CROSS	2.970
38°	GM/SPIN	2.963
39°	FORD/TERRITORY	2.100
40°	FIAT/MOBI	1.914
41°	BMW/X1	1.899
42°	TOYOTA/YARIS HB	1.781
43°	BYD/YUAN	1.563
44°	BMW/320I	1.405
45°	CITROEN/C3	1.405
46°	TOYOTA/YARIS SEDAN	1.352
47°	RENAULT/KWID	1.325
48°	TOYOTA/RAV4	1.139
49°	NISSAN/SENTRA	1.060
50°	BYD/SEAL	1.024

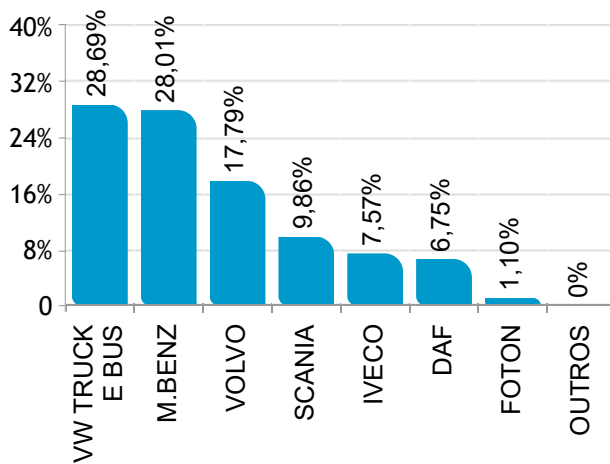
 COMERCIAIS LEVES

	Modelo	Mai/25
1°	FIAT/STRADA	17.726
2°	FIAT/TORO	10.029
3°	TOYOTA/HILUX	9.153
4°	FORD/RANGER	8.345
5°	GM/MONTANA	4.155
6°	GM/S10	3.199
7°	RAM/RAMPAGE	2.450
8°	MITSUBISHI/TRITON	2.290
9°	RENAULT/MASTER	1.654
10°	HYUNDAI/HR	1.591
11°	VW/SAVEIRO	1.590
12°	MITSUBISHI/L200	1.414
13°	FIAT/FIORINO	1.333
14°	KIA/K2500	1.057
15°	RENAULT/OROCH	1.012
16°	FIAT/TITANO	953
17°	VW TRUCK E BUS/EXPRESS	711
18°	EFFA/V21	666
19°	FIAT/SCUDO	566
20°	FORD/MAVERICK	476
21°	FORD/F150	434
22°	NISSAN/FRONTIER	423
23°	IVECO/DAILY 30-130	411
24°	M.BENZ/SPRINTER 315	371
25°	VW/AMAROK	365
26°	IVECO/DAILY	310
27°	RAM/1500	292
28°	FIAT/DUCATO	260
29°	BYD/SHARK	256
30°	GM/SILVERADO	254
31°	FORD/TRANSIT	233
32°	RAM/3500	232
33°	PEUGEOT/EXPERT	209
34°	SHINERAY/P TRUCKS	189
35°	RAM/2500	188
36°	EFFA/V22	184
37°	JAC/HUNTER	164
38°	CITROEN/JUMPY	134
39°	M.BENZ/SPRINTER 517	127
40°	PEUGEOT/PARTNER	94
41°	RENAULT/KANGOO	85
42°	CITROEN/JUMPER	78
43°	IVECO/DAILY 35-180	74
44°	EFFA/V25	53
45°	PEUGEOT/BOXER	52
46°	M.BENZ/SPRINTER	40
47°	M.BENZ/SPRINTER 317	34
48°	FEVER/NEXTEM FN1000	27
49°	M.BENZ/SPRINTER 417	25
50°	RIDDARA/RD6	24

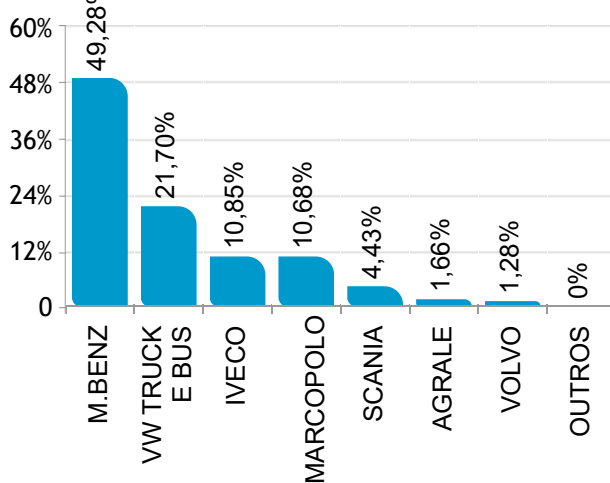
Participação de mercado Maio/2025



CAMINHÕES



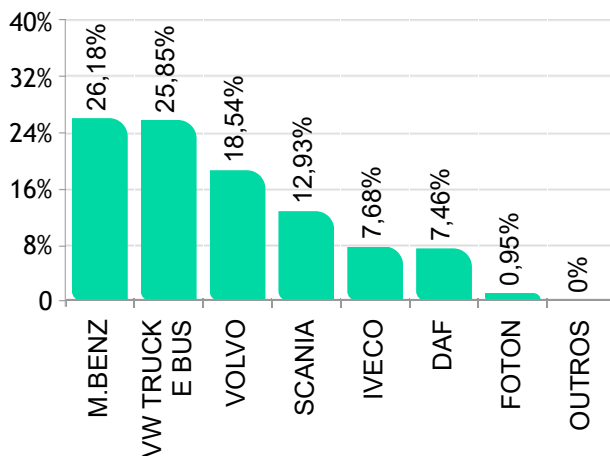
ÔNIBUS



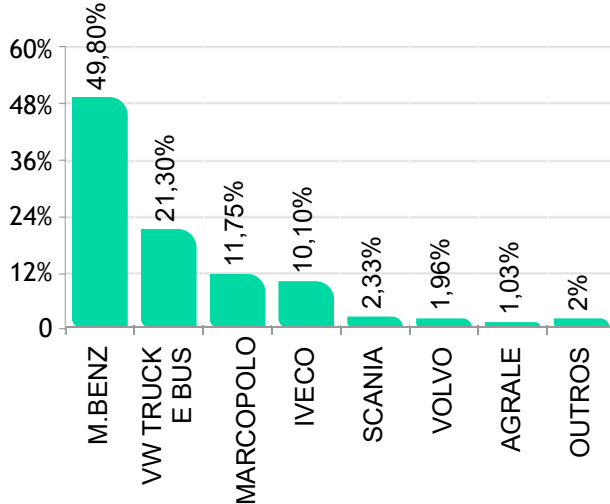
Participação de mercado - Acumulado Maio/2025



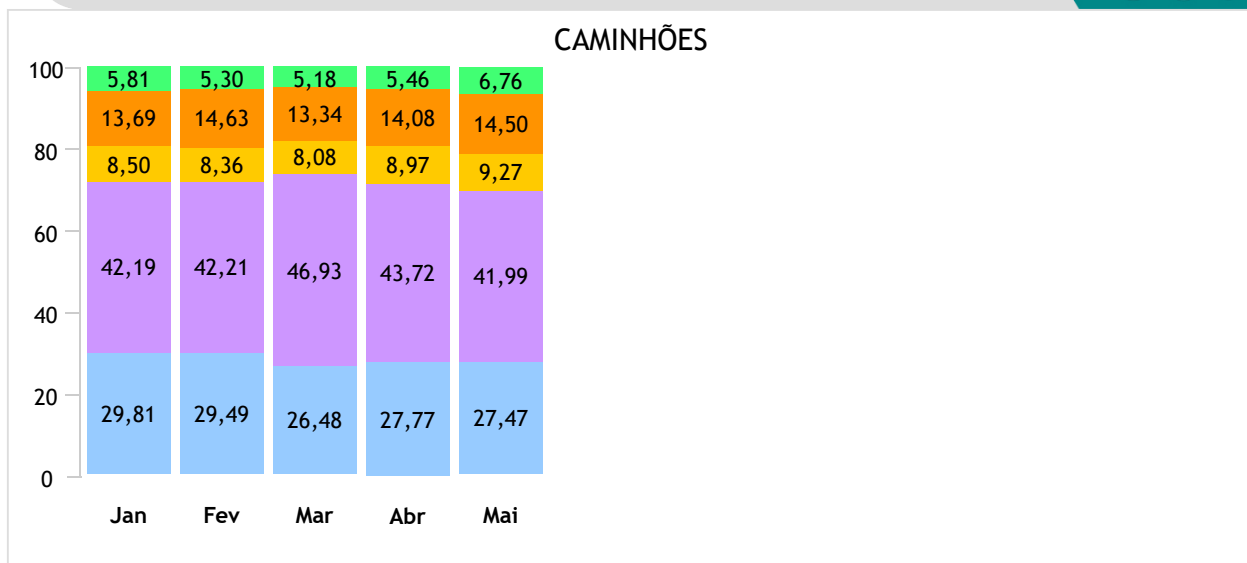
 CAMINHÕES



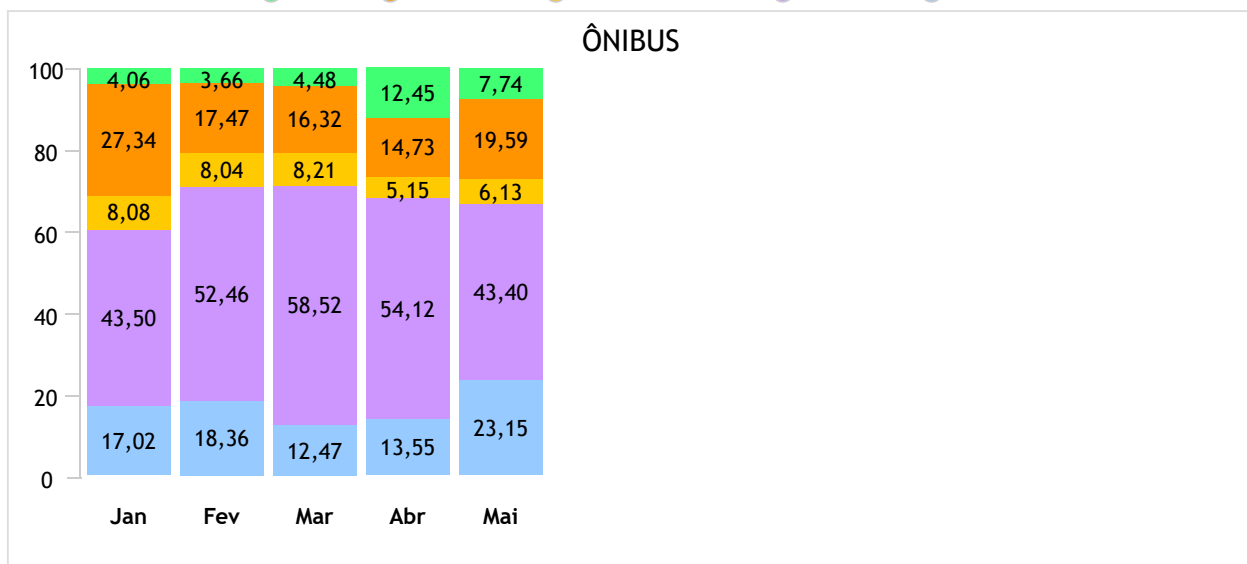
 ÔNIBUS



Emplacamento / Regiões até Maio/2025



● Norte ● Nordeste ● Centro-Oeste ● Sudeste ● Sul



● Norte ● Nordeste ● Centro-Oeste ● Sudeste ● Sul

Ranking por marca Maio/2025



CAMINHÕES

	Fabricante	Quant.	Part.
1°	VW TRUCK E BUS	2.550	28,69%
2°	M.BENZ	2.489	28,01%
3°	VOLVO	1.581	17,79%
4°	SCANIA	876	9,86%
5°	IVECO	673	7,57%
6°	DAF	600	6,75%
7°	FOTON	98	1,10%
8°	AGRALE	7	0,08%
9°	JAC	5	0,06%
10°	FORD	4	0,05%
11°	HYUNDAI	1	0,01%
12°	TESLA	1	0,01%



ÔNIBUS

	Fabricante	Quant.	Part.
1°	M.BENZ	1.190	49,28%
2°	VW TRUCK E BUS	524	21,70%
3°	IVECO	262	10,85%
4°	MARCOPOLO	258	10,68%
5°	SCANIA	107	4,43%
6°	AGRALE	40	1,66%
7°	VOLVO	31	1,28%
8°	BYD	1	0,04%
9°	HIGER	1	0,04%

Acumulado



CAMINHÕES

	Fabricante	Quant.	Part.
1°	M.BENZ	11.793	26,18%
2°	VW TRUCK E BUS	11.645	25,85%
3°	VOLVO	8.350	18,54%
4°	SCANIA	5.826	12,93%
5°	IVECO	3.461	7,68%
6°	DAF	3.359	7,46%
7°	FOTON	430	0,95%
8°	JAC	56	0,12%
9°	AGRALE	42	0,09%
10°	FORD	22	0,05%
11°	TESLA	17	0,04%
12°	HYUNDAI	12	0,03%
13°	NANJING	6	0,01%
14°	HIGER	1	0,00%
15°	JMC	1	0,00%



ÔNIBUS

	Fabricante	Quant.	Part.
1°	M.BENZ	5.855	49,80%
2°	VW TRUCK E BUS	2.504	21,30%
3°	MARCOPOLO	1.381	11,75%
4°	IVECO	1.188	10,10%
5°	SCANIA	274	2,33%
6°	VOLVO	230	1,96%
7°	AGRALE	121	1,03%
8°	INDUSCAR	94	0,80%
9°	BYD	77	0,65%
10°	HIGER	11	0,09%
11°	ANKAI	9	0,08%
12°	FIAT	1	0,01%

Modelos mais emplacados acumulado até Maio/2025



CAMINHÕES

Semi-Leve

	Modelo	2025 Abr	2025 Mai		2025 Acumulado	Part.
1º	M.BENZ/SPRINTER 417	140	109	▼	609	44,49%
2º	M.BENZ/SPRINTER 517	75	66	▼	329	24,03%
3º	FOTON/AUMARK S 315	43	38	▼	157	11,47%
4º	IVECO/DAILY 45-170	30	22	▼	141	10,30%
5º	IVECO/DAILY 55C17	17	12	▼	63	4,60%
6º	TESLA/CYBERTRUCK	5	1	▼	17	1,24%
7º	M.BENZ/SPRINTER	3	3	=	9	0,66%
8º	IVECO/DAILY 55-170	1	2	▲	8	0,58%
9º	IVECO/DAILY 65-170	5	0,00	=	8	0,58%
10º	M.BENZ/SPRINTER 416	1	0,00	=	8	0,58%
	Total	323	256	▼	1.369	100%

Leve

	Modelo	2025 Abr	2025 Mai		2025 Acumulado	Part.
1º	VW TRUCK E BUS/9.180	162	198	▲	936	42,72%
2º	M.BENZ/ACCELO 817	96	88	▼	513	23,41%
3º	IVECO/TECTOR 9-190	25	27	▲	164	7,49%
4º	IVECO/DAILY 65-170	26	33	▲	148	6,75%
5º	FOTON/AUMARK S 715	13	10	▼	69	3,15%
6º	IVECO/DAILY 65-180	0,00	3	=	59	2,69%
7º	M.BENZ/ACCELO 917	18	30	▲	55	2,51%
8º	VW TRUCK E BUS/6.170	10	7	▼	49	2,24%
9º	FOTON/AUMARK S 916	7	9	▲	39	1,78%
10º	JAC/IEV1200T	2	5	▲	38	1,73%
	Total	395	427	▲	2.191	100%

Médio

	Modelo	2025 Abr	2025 Mai		2025 Acumulado	Part.
1º	VW TRUCK E BUS/11.180	520	589	▲	2.459	40,21%
2º	M.BENZ/ACCELO 1017	371	334	▼	1.860	30,41%
3º	VW TRUCK E BUS/13.180	70	77	▲	334	5,46%
4º	IVECO/TECTOR 11-190	72	57	▼	331	5,41%
5º	M.BENZ/ATEGO 1419	44	48	▲	251	4,10%
6º	M.BENZ/ACCELO 1117	70	133	▲	241	3,94%
7º	M.BENZ/ACCELO 1317	33	23	▼	190	3,11%
8º	FOTON/AUMARK S 1217A	31	33	▲	139	2,27%
9º	VW TRUCK E BUS/14.210	26	18	▼	125	2,04%
10º	VW TRUCK E BUS/E DELIVERY 11	10	23	▲	49	0,80%
	Total	1.284	1.364	▲	6.116	100%

Modelos mais emplacados acumulado até Maio/2025



Semi-Pesado

	Modelo	2025 Abr	2025 Mai		2025 Acumulado	Part.
1º	VOLVO/VM 290	359	395	▲	1.815	12,66%
2º	M.BENZ/ATEGO 1719	276	206	▼	1.208	8,43%
3º	M.BENZ/ATEGO 2429	200	239	▲	1.174	8,19%
4º	VW TRUCK E BUS/26.260	219	268	▲	1.113	7,77%
5º	VW TRUCK E BUS/17.210	205	243	▲	1.031	7,19%
6º	VW TRUCK E BUS/31.320	152	185	▲	894	6,24%
7º	VOLVO/VM 360	146	162	▲	764	5,33%
8º	VW TRUCK E BUS/26.320	139	145	▲	690	4,81%
9º	VW TRUCK E BUS/18.260	107	117	▲	636	4,44%
10º	M.BENZ/ATEGO 3033	113	126	▲	631	4,40%
Total		2.861	3.049	▲	14.331	100%

Pesado

	Modelo	2025 Abr	2025 Mai		2025 Acumulado	Part.
1º	VOLVO/FH 540	451	380	▼	2.295	10,92%
2º	DAF/XF 530	352	263	▼	1.607	7,65%
3º	VOLVO/FH 460	326	307	▼	1.470	7,00%
4º	SCANIA/R 460	234	127	▼	1.329	6,33%
5º	DAF/XF 480	178	189	▲	985	4,69%
6º	VOLVO/FH 500	148	122	▼	798	3,80%
7º	IVECO/S-WAY 480	142	148	▲	793	3,77%
8º	SCANIA/R450	133	75	▼	749	3,57%
9º	VOLVO/VM 360	129	142	▲	719	3,42%
10º	M.BENZ/ACTROS 2548	98	137	▲	638	3,04%
Total		4.170	3.786	▼	21.008	100%

Sub Segmento	2025 Mai	2025 Abr		2025 Acumulado	2024 Acumulado	
CA - PESADO	42,62%	46,16%	▼	46,67%	52,60%	▼
CA - SEMI-PESADO	34,32%	31,67%	▲	31,83%	27,98%	▲
CA - MÉDIO	15,37%	14,21%	▲	13,59%	11,02%	▲
CA - LEVE	4,81%	4,37%	▲	4,87%	4,91%	▼
CA - SEMI-LEVE	2,88%	3,58%	▼	3,04%	3,49%	▼
Total	100%	100%		100%	100%	

Mercado de Eletrificados Caminhões



Eletrificados	2025	2025	2025	2024	2024	Variação		
	Mai (A)	Abr (B)	Acumulado (C)	Mai (D)	Acumulado (E)	(A)/(B)	(A)/(D)	(C)/(E)
A) Híbridos	0	0	0	0	0	-	-	-
B) Elétricos	31	34	150	32	180	-8,82▼	-3,13▼	-16,67▼
Tot.Eletrificados	31	34	150	32	180	-8,82▼	-3,13▼	-16,67▼

HÍBRIDOS MÊS

Fabricante	Quant.	Part.
------------	--------	-------

ELÉTRICOS MÊS

	Fabricante	Quant.	Part.
1°	VW TRUCK E BUS	25	80,65%
2°	JAC	5	16,13%
3°	TESLA	1	3,23%

HÍBRIDOS ACUMULADO

Fabricante	Quant.	Part.
------------	--------	-------

ELÉTRICOS ACUMULADO

	Fabricante	Quant.	Part.
1°	VW TRUCK E BUS	64	42,67%
2°	JAC	54	36,00%
3°	TESLA	17	11,33%
4°	FOTON	8	5,33%
5°	NANJING	6	4,00%
6°	HIGER	1	0,67%

Mercado de Eletrificados Ônibus



Eletrificados	2025	2025	2025	2024	2024	Variação		
	Mai (A)	Abr (B)	Acumulado (C)	Mai (D)	Acumulado (E)	(A)/(B)	(A)/(D)	(C)/(E)
A) Híbridos	0	0	0	0	0	-	-	-
B) Elétricos	24	90	277	9	120	-73,33 ▼	166,67 ▲	130,83 ▲
Tot.Eletrificados	24	90	277	9	120	-73,33 ▼	166,67 ▲	130,83 ▲

HÍBRIDOS MÊS

Fabricante	Quant.	Part.
------------	--------	-------

ELÉTRICOS MÊS

	Fabricante	Quant.	Part.
1°	M.BENZ	20	83,33%
2°	BYD	1	4,17%
3°	HIGER	1	4,17%
4°	VW TRUCK E BUS	1	4,17%

HÍBRIDOS ACUMULADO

Fabricante	Quant.	Part.
------------	--------	-------

ELÉTRICOS ACUMULADO

	Fabricante	Quant.	Part.
1°	INDUSCAR	94	33,94%
2°	BYD	77	27,80%
3°	M.BENZ	70	25,27%
4°	HIGER	11	3,97%
5°	ANKAI	9	3,25%
6°	VW TRUCK E BUS	4	1,44%
7°	SCANIA	1	0,36%

Emplacamento Motocicletas Maio/2025



Segmentos	2025	2025	2025	2024	2024	Variação		
	Mai (A)	Abr (B)	Acumulado (C)	Mai (D)	Acumulado (E)	(A)/(B)	(A)/(D)	(C)/(E)
Motos	193.348	182.673	849.940	164.487	767.079	5,84▲	17,55▲	10,80▲

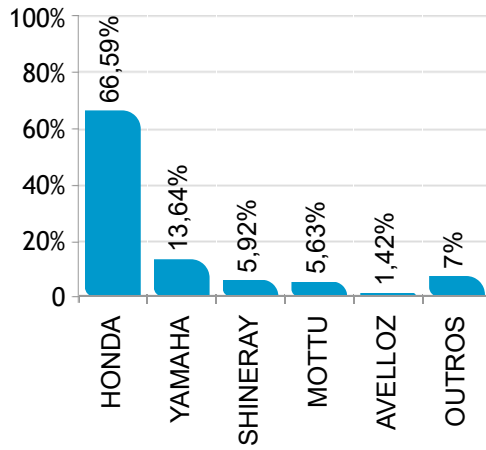
Participação no acumulado

Segmento	2025		2024
Motos	2,3	▼	2,56

Participação de mercado Maio/2025

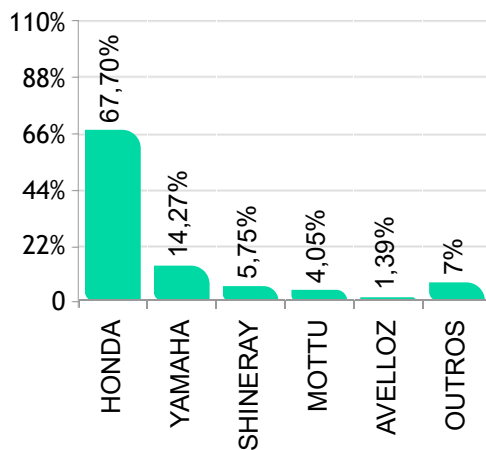


 MOTOCICLETAS

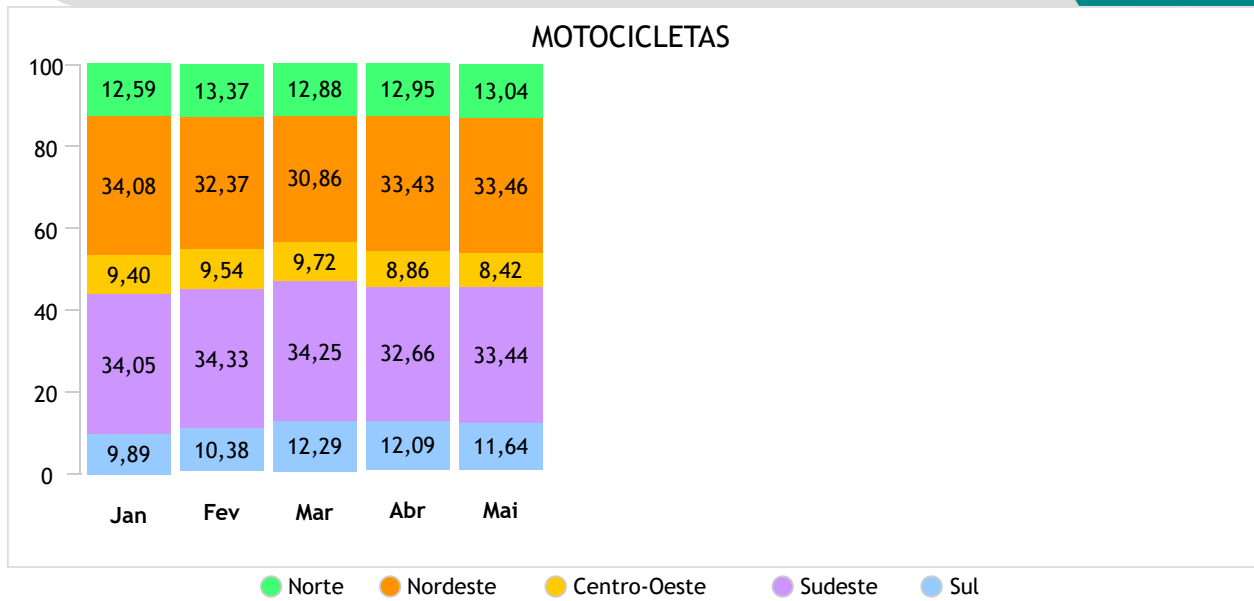


Acumulado

 MOTOCICLETAS



Emplacamento / Regiões Maio/2025



Ranking por marca Maio/2025



MOTOS

	Fabricante	Quant.	Part.
1°	HONDA	128.758	66,59%
2°	YAMAHA	26.375	13,64%
3°	SHINERAY	11.438	5,92%
4°	MOTTU	10.893	5,63%
5°	AVELLOZ	2.738	1,42%
6°	ROYAL ENFIELD	2.693	1,39%
7°	BAJAJ	2.190	1,13%
8°	HAOJUE	1.843	0,95%
9°	TRIUMPH	1.410	0,73%
10°	BMW	1.292	0,67%
11°	KAWASAKI	985	0,51%
12°	ZONTES	492	0,25%
13°	DAFRA	486	0,25%
14°	SUZUKI	296	0,15%
15°	VMOTO	222	0,11%
16°	BULL	209	0,11%
17°	H.DAVIDSON	196	0,10%
18°	GCX	132	0,07%
19°	DUCATI	88	0,05%
20°	WATTS	57	0,03%
21°	AMAZON	48	0,02%

Acumulado

MOTOS

	Fabricante	Quant.	Part.
1°	HONDA	575.450	67,70%
2°	YAMAHA	121.311	14,27%
3°	SHINERAY	48.836	5,75%
4°	MOTTU	34.440	4,05%
5°	AVELLOZ	11.846	1,39%
6°	ROYAL ENFIELD	11.381	1,34%
7°	BAJAJ	9.739	1,15%
8°	HAOJUE	8.700	1,02%
9°	BMW	5.387	0,63%
10°	TRIUMPH	5.204	0,61%
11°	KAWASAKI	3.931	0,46%
12°	DAFRA	2.467	0,29%
13°	VMOTO	2.300	0,27%
14°	ZONTES	2.163	0,25%
15°	SUZUKI	1.245	0,15%
16°	BULL	958	0,11%
17°	H.DAVIDSON	718	0,08%
18°	GCX	563	0,07%
19°	DUCATI	474	0,06%
20°	WATTS	289	0,03%
21°	AMAZON	228	0,03%

Modelos mais emplacados acumulado até Maio/2025



MOTOS

City

	Modelo	2025 Abr	2025 Mai		2025 Acumulado	Part.
1°	HONDA/CG 160	39.019	42.478	▲	185.711	56,85%
2°	MOTTU/SPORT 110I	10.241	10.893	▲	34.440	10,54%
3°	HONDA/CB 300F	5.877	5.612	▼	26.839	8,22%
4°	YAMAHA/YBR 150	5.517	6.063	▲	24.000	7,35%
5°	YAMAHA/FAZER 250	3.604	4.067	▲	16.959	5,19%
6°	YAMAHA/FAZER 150	3.425	3.442	▲	16.140	4,94%
7°	SHINERAY/XY 150	1.640	1.832	▲	7.774	2,38%
8°	HAOJUE/DR160	448	426	▼	2.004	0,61%
9°	HAOJUE/DK150	371	264	▼	1.865	0,57%
10°	HAOJUE/DK160	424	496	▲	1.795	0,55%
Total		72.333	76.784	▲	326.662	100%

Custom

	Modelo	2025 Abr	2025 Mai		2025 Acumulado	Part.
1°	ROYAL ENFIELD/HUNTER 350	600	569	▼	3.187	24,78%
2°	ROYAL ENFIELD/SUPER METEOR 650	310	708	▲	2.221	17,27%
3°	ROYAL ENFIELD/METEOR	228	338	▲	1.874	14,57%
4°	ROYAL ENFIELD/CLASSIC 350	237	167	▼	1.262	9,81%
5°	ROYAL ENFIELD/SHOTGUN 650	343	334	▼	1.251	9,73%
6°	TRIUMPH/SCRAMBLER 400	211	276	▲	1.004	7,81%
7°	KAWASAKI/ELIMINATOR 500	85	92	▲	367	2,85%
8°	KAWASAKI/VULCAN S	67	59	▼	310	2,41%
9°	ZONTES/S350	18	49	▲	130	1,01%
10°	ROYAL ENFIELD/CONTINENTAL GT	16	13	▼	126	0,98%
Total		2.298	2.906	▲	12.860	100%

Trail/Fun

	Modelo	2025 Abr	2025 Mai		2025 Acumulado	Part.
1°	HONDA/NXR160	16.224	17.992	▲	74.908	46,18%
2°	HONDA/XRE 300	4.013	4.110	▲	17.707	10,92%
3°	YAMAHA/XTZ 250	3.445	3.642	▲	16.898	10,42%
4°	HONDA/XRE 190	3.180	3.498	▲	15.153	9,34%
5°	YAMAHA/CROSSER 150	2.510	2.688	▲	13.071	8,06%
6°	SHINERAY/SHI 175	2.609	2.716	▲	12.197	7,52%
7°	HONDA/XR 300L	972	1.106	▲	4.507	2,78%
8°	AVELLOZ/AZ160	506	577	▲	1.738	1,07%
9°	BMW/G310 GS	295	181	▼	1.073	0,66%
10°	HAOJUE/NK 150	239	197	▼	1.007	0,62%
Total		34.768	37.660	▲	162.201	100%

Modelos mais emplacados acumulado até Maio/2025



Maxtrail

	Modelo	2025 Abr	2025 Mai		2025 Acumulado	Part.
1º	HONDA/NC 750X	343	370	▲	1.439	13,05%
2º	TRIUMPH/TIGER 900	301	372	▲	1.438	13,04%
3º	BMW/R1300GS	303	244	▼	1.352	12,26%
4º	ROYAL ENFIELD/HIMALAYAN	584	555	▼	1.343	12,18%
5º	HONDA/CB 500X	66	30	▼	1.035	9,38%
6º	BMW/F900 GS	242	159	▼	948	8,60%
7º	TRIUMPH/TIGER 1200	180	163	▼	689	6,25%
8º	BMW/R1300GSA	27	459	▲	486	4,41%
9º	KAWASAKI/VERSYS 650	71	85	▲	383	3,47%
10º	TRIUMPH/TIGER SPORT 660	124	83	▼	306	2,77%
Total		2.588	2.837	▲	11.029	100%

Naked/Roadster

	Modelo	2025 Abr	2025 Mai		2025 Acumulado	Part.
1º	BAJAJ/DOMINAR D400	926	1.038	▲	4.387	25,31%
2º	YAMAHA/MT03	553	929	▲	3.088	17,82%
3º	BAJAJ/DOMINAR D250	458	384	▼	1.694	9,77%
4º	SHINERAY/XY 250	390	404	▲	1.619	9,34%
5º	HONDA/CB 500	86	36	▼	822	4,74%
6º	TRIUMPH/SPEED 400	190	206	▲	744	4,29%
7º	KAWASAKI/Z900	241	240	▼	722	4,17%
8º	YAMAHA/MT09	50	32	▼	463	2,67%
9º	YAMAHA/MT07	38	31	▼	394	2,27%
10º	KAWASAKI/Z500	89	98	▲	378	2,18%
Total		3.557	4.372	▲	17.332	100%

Scooter/Cub

	Modelo	2025 Abr	2025 Mai		2025 Acumulado	Part.
1º	HONDA/BIZ	22.612	23.177	▲	108.159	34,61%
2º	HONDA/POP 110I	19.841	20.850	▲	93.754	30,00%
3º	HONDA/PCX 160	4.730	4.792	▲	22.330	7,15%
4º	SHINERAY/XY 125	3.781	4.101	▲	16.755	5,36%
5º	HONDA/ELITE 125	2.989	2.840	▼	14.421	4,61%
6º	YAMAHA/NMAX	2.319	1.977	▼	10.538	3,37%
7º	SHINERAY/XY 50	1.724	1.741	▲	8.174	2,62%
8º	AVELLOZ/AZ1	1.537	1.518	▼	7.822	2,50%
9º	HONDA/ADV 160	1.529	1.535	▲	6.175	1,98%
10º	YAMAHA/FLUO 125	1.316	1.361	▲	6.034	1,93%
Total		65.533	67.087	▲	312.526	100%

Modelos mais emplacados acumulado até Maio/2025



Sport

	Modelo	2025 Abr	2025 Mai		2025 Acumulado	Part.
1º	YAMAHA/YZF R15	846	834	▼	3.609	57,42%
2º	YAMAHA/YZF R3	154	161	▲	659	10,49%
3º	BMW/S1000 RR	84	91	▲	490	7,80%
4º	KAWASAKI/NINJA 500	93	116	▲	426	6,78%
5º	KAWASAKI/NINJA ZX-6R	38	61	▲	197	3,13%
6º	KAWASAKI/NINJA ZX-4R	37	42	▲	181	2,88%
7º	KAWASAKI/NINJA 300	11	6	▼	158	2,51%
8º	HONDA/CBR 650R	31	14	▼	133	2,12%
9º	TRIUMPH/DAYTONA 660	14	52	▲	109	1,73%
10º	SUZUKI/GSX S1000 GT	8	11	▲	56	0,89%
Total		1.378	1.446	▲	6.285	100%

Touring

	Modelo	2025 Abr	2025 Mai		2025 Acumulado	Part.
1º	H.DAVIDSON/STREET GLIDE	44	37	▼	135	46,71%
2º	H.DAVIDSON/ROAD GLIDE	15	21	▲	60	20,76%
3º	HONDA/GOLDWING	10	5	▼	37	12,80%
4º	H.DAVIDSON/ULTRA LIMITED	0,00	0,00	=	23	7,96%
5º	BMW/R1250 RT	2	0,00	=	16	5,54%
6º	H.DAVIDSON/ROAD KING	0,00	0,00	=	11	3,81%
7º	BMW/K 1600	0,00	0,00	=	6	2,08%
8º	H.DAVIDSON/H.DAVIDSON FLHPI	0,00	0,00	=	1	0,35%
Total		71	63	▼	289	100%

Sub Segmento	2025 Mai	2025 Abr		2025 Acumulado	2024 Acumulado	
CITY	39,75%	39,63%	▲	38,47%	40,25%	▼
SCOOTER/CUB	34,73%	35,90%	▼	36,80%	37,16%	▼
TRAIL/FUN	19,49%	19,05%	▲	19,10%	17,90%	▲
NAKED/ROADSTER	2,26%	1,95%	▲	2,04%	1,62%	▲
CUSTOM	1,50%	1,26%	▲	1,51%	0,86%	▲
MAXTRAIL	1,47%	1,42%	▲	1,30%	1,35%	▼
SPORT	0,75%	0,75%	=	0,74%	0,81%	▼
TOURING	0,03%	0,04%	▼	0,03%	0,05%	▼
Total	100%	100%		100%	100%	

Mercado de Eletrificados Motos



Eletrificados	2025	2025	2025	2024	2024	Variação		
	Mai (A)	Abr (B)	Acumulado (C)	Mai (D)	Acumulado (E)	(A)/(B)	(A)/(D)	(C)/(E)
A) Híbridos	0	0	0	0	0	-	-	-
B) Elétricos	781	569	4.803	564	2.775	37,26▲	38,48▲	73,08▲
Tot.Eletrificados	781	569	4.803	564	2.775	37,26▲	38,48▲	73,08▲

HÍBRIDOS MÊS

Fabricante	Quant.	Part.
------------	--------	-------

ELÉTRICOS MÊS

	Fabricante	Quant.	Part.
1°	VMOTO	222	28,43%
2°	GCX	132	16,90%
3°	SHINERAY	61	7,81%
4°	WATTS	57	7,30%
5°	TAILING	46	5,89%
6°	SUPER SOCO	40	5,12%
7°	SHENGQI	19	2,43%
8°	LVNENG	15	1,92%
9°	AIPAO	13	1,66%
10°	FUSCO	13	1,66%
11°	MILETO	13	1,66%
12°	SHANSU	13	1,66%
13°	LEVA	12	1,54%
14°	MOTOCHEFE	12	1,54%
15°	AIMA	11	1,41%

ELÉTRICOS ACUMULADO

	Fabricante	Quant.	Part.
1°	VMOTO	2.300	47,89%
2°	GCX	563	11,72%
3°	WATTS	289	6,02%
4°	SHINERAY	284	5,91%
5°	SHANSU	186	3,87%
6°	SUPER SOCO	176	3,66%
7°	SHENGQI	149	3,10%
8°	LVNENG	71	1,48%
9°	AIPAO	57	1,19%
10°	TAILING	56	1,17%
11°	LEVA	50	1,04%
12°	MILETO	40	0,83%
13°	SMARDA	38	0,79%
14°	HORWIN	35	0,73%
15°	AIMA	33	0,69%

HÍBRIDOS ACUMULADO

Fabricante	Quant.	Part.
------------	--------	-------

Emplacamento / Regiões Maio/2025

