

Resumo Mensal Março de 2024



Segmentos	2024	2024	2024	2023	2023	Variação		
	Mar (A)	Fev (B)	Acumulado (C)	Mar (D)	Acumulado (E)	(A)/(B)	(A)/(D)	(C)/(E)
A) Autos	735.791	718.806	2.222.371	812.243	2.107.349	2,36▲	-9,41▼	5,46▲
B) Com. Leves	127.245	120.379	371.778	141.638	357.759	5,70▲	-10,16▼	3,92▲
A + B	863.036	839.185	2.594.149	953.881	2.465.108	2,84▲	-9,52▼	5,23▲
C) Caminhões	27.203	25.356	76.948	32.576	80.766	7,28▲	-16,49▼	-4,73▼
D) Ônibus	3.731	3.646	10.683	4.530	11.501	2,33▲	-17,64▼	-7,11▼
C + D	30.934	29.002	87.631	37.106	92.267	6,66▲	-16,63▼	-5,02▼
Subtotal	893.970	868.187	2.681.780	990.987	2.557.375	2,97▲	-9,79▼	4,86▲
E) Motos	270.038	258.158	792.419	298.615	753.228	4,60▲	-9,57▼	5,20▲
F) Impl. Rod.	8.385	8.098	25.293	9.207	24.418	3,54▲	-8,93▼	3,58▲
Outros	7.591	7.195	21.697	8.983	22.267	5,50▲	-15,50▼	-2,56▼
Total	1.179.984	1.141.638	3.521.189	1.307.792	3.357.288	3,36▲	-9,77▼	4,88▲

Veículos usados negociados por novos emplacados

A	B	A+B	C	D	C+D	Subtotal	E	F	Outros	Total
Autos	Com. Leves		Caminhões	Ônibus			Motos	Impl. Rod		
5,3	3,3	4,9	2,8	1,8	2,6	4,8	1,8	1,1	0,7	3,3

Autos	Jan/24	Fev/24	Mar/24
BI-Combustível	590.146	547.670	559.667
Demais	177.628	171.136	176.124
Total	767.774	718.806	735.791

Comerciais Leves	Jan/24	Fev/24	Mar/24
BI-Combustível	63.969	62.185	66.065
Demais	60.185	58.194	61.180
Total	124.154	120.379	127.245

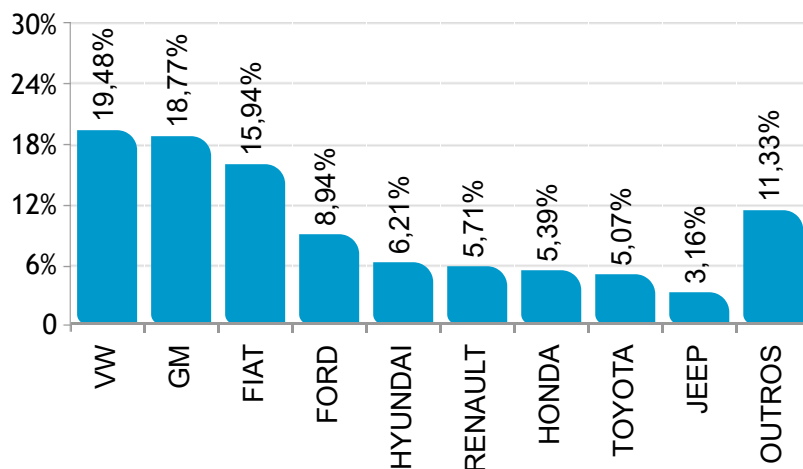
Autos	Jan/24	Fev/24	Mar/24
BI-Combustível	76,86%	76,19%	76,06%
Demais	23,14%	23,81%	23,94%
Total	100%	100%	100%

Comerciais Leves	Jan/24	Fev/24	Mar/24
BI-Combustível	51,52%	51,66%	51,92%
Demais	48,48%	48,34%	48,08%
Total	100%	100%	100%

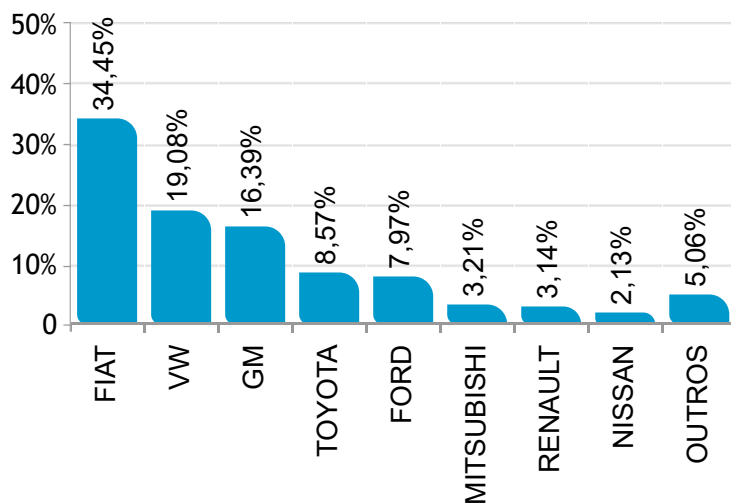
Participação de mercado Março de 2024



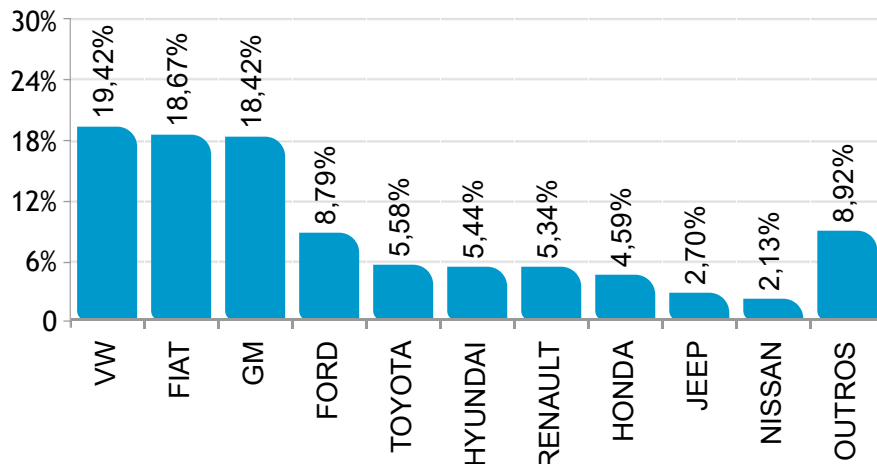
 AUTOMÓVEIS



 COMERCIAIS LEVES



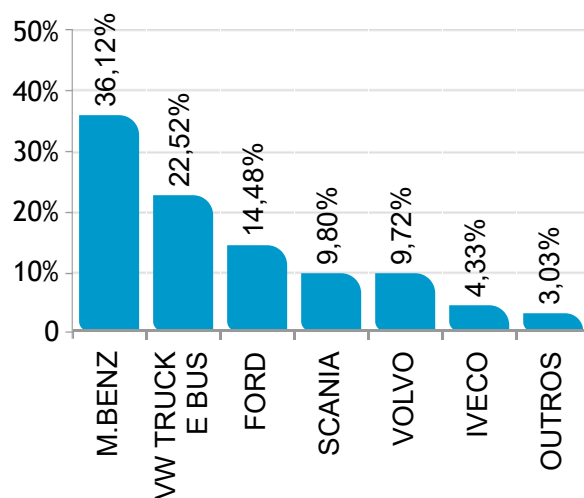
  AUTOMÓVEIS E COMERCIAIS LEVES



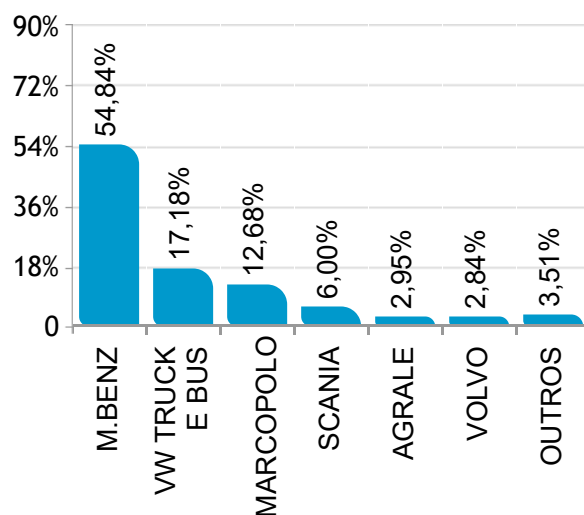
Participação de mercado Março de 2024



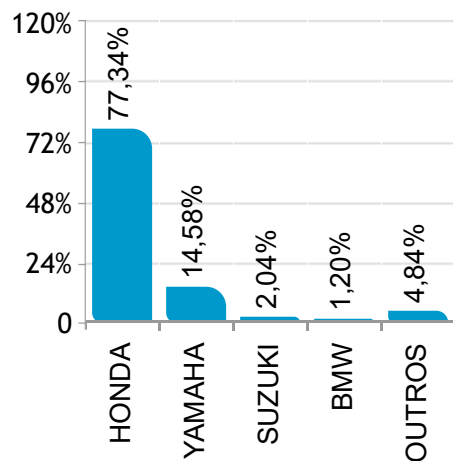
 CAMINHÕES



 ÔNIBUS



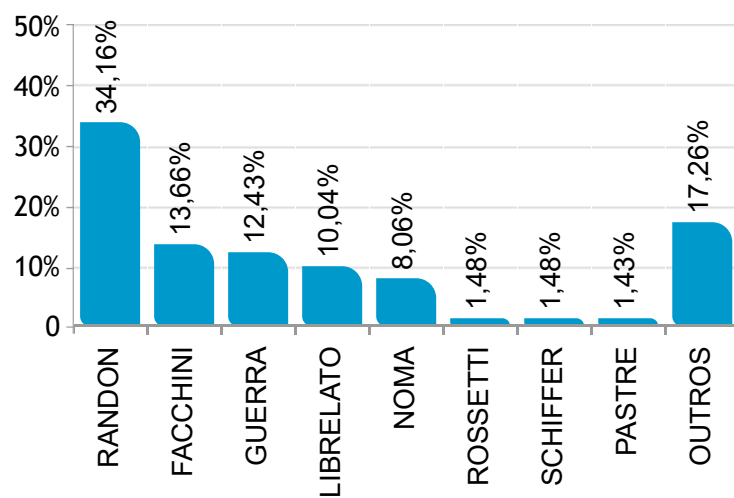
 MOTOCICLETAS



Participação de mercado Março de 2024



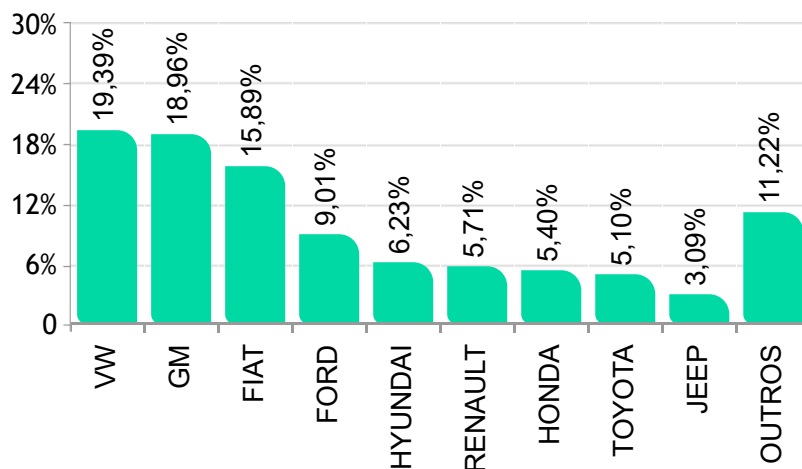
IMPLEMENTOS RODOVIÁRIOS



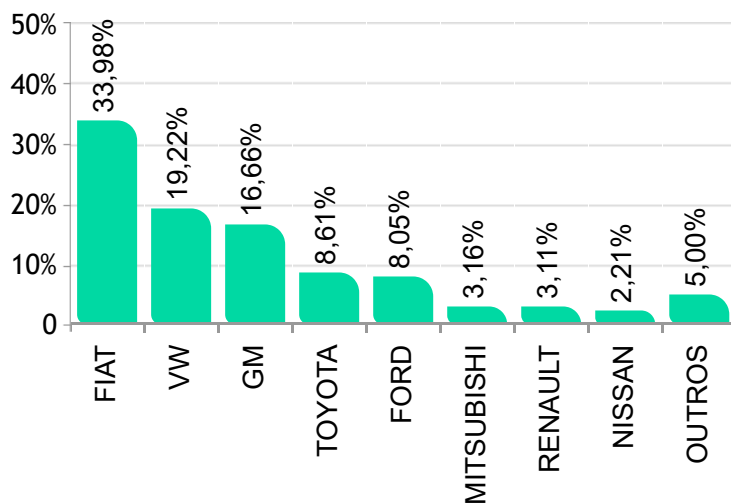
Participação de mercado acumulado até Março de 2024



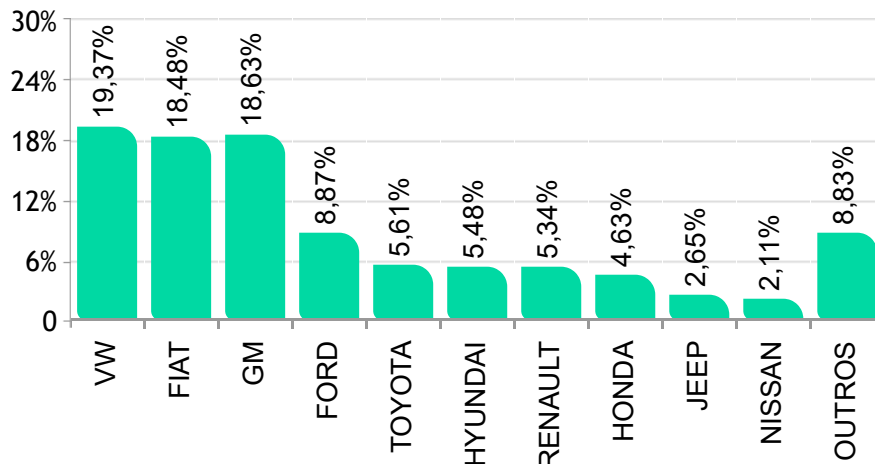
 AUTOMÓVEIS



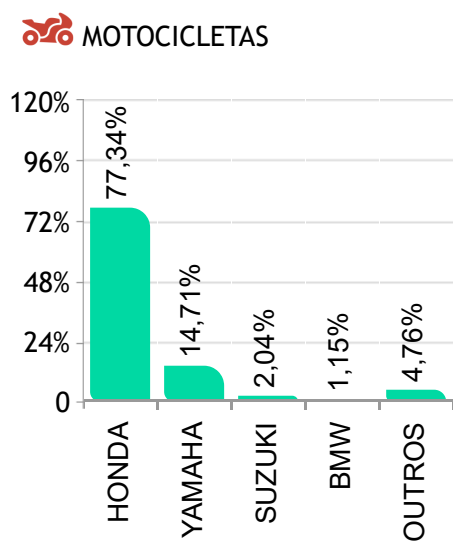
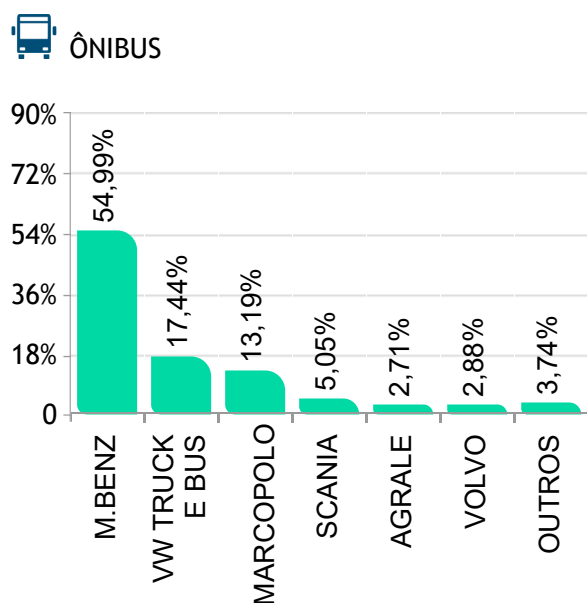
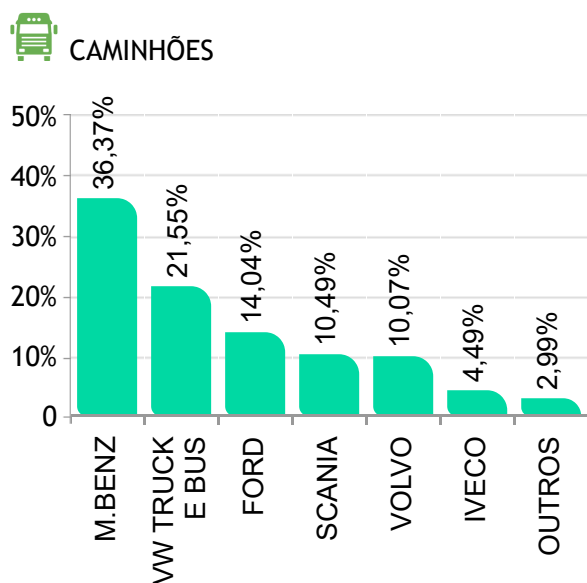
 COMERCIAIS LEVES



 AUTOMÓVEIS E COMERCIAIS LEVES



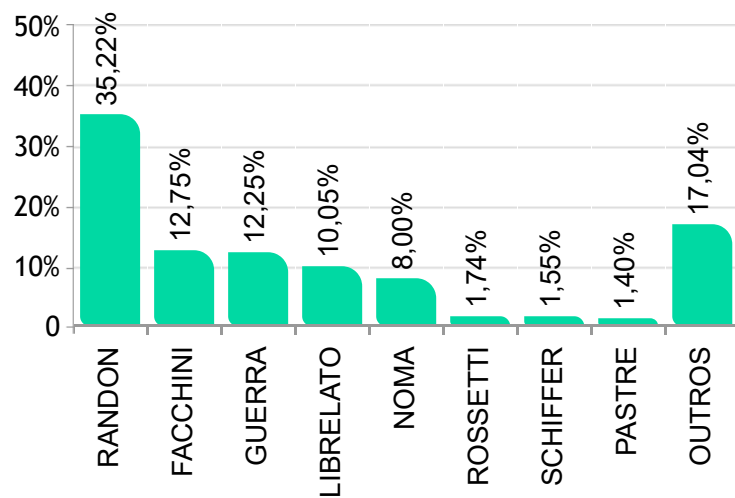
Participação de mercado acumulado até Março de 2024



Participação de mercado acumulada até Março de 2024



IMPLEMENTOS RODOVIÁRIOS



Ranking de usados mais negociados em Março de 2024



AUTOMÓVEIS

	Modelo	Mar/24
1°	GOL	56.964
2°	PALIO	32.538
3°	UNO	32.092
4°	ONIX	26.662
5°	HB20	21.155
6°	COROLLA	20.128
7°	CELTA	19.677
8°	FOX	18.665
9°	KA	18.419
10°	FIESTA	15.862
11°	CORSA	14.851
12°	SIENA	14.228
13°	CIVIC	13.551
14°	SANDERO	13.345
15°	VOYAGE	12.297
16°	CLASSIC	11.681
17°	RENEGADE	11.291
18°	PRISMA	11.259
19°	COMPASS	10.776
20°	ECOSPORT	10.766
21°	FIT	9.764
22°	POLO	8.701
23°	HR-V	7.909
24°	ARGO	7.794
25°	HB20S	7.152
26°	MOBI	6.882
27°	KWID	6.692
28°	C3	6.538
29°	CRETA	6.483
30°	DUSTER	6.393
31°	TRACKER	6.102
32°	KICKS	5.828
33°	LOGAN	5.461
34°	T CROSS	5.275
35°	GOLF	5.118
36°	CITY	5.093
37°	ONIX PLUS	4.968
38°	CRUZE SEDAN	4.875
39°	UP	4.575
40°	CLIO	4.424
41°	SPIN	4.334
42°	PALIO WEEKEND	4.317
43°	ASTRA	4.288
44°	FIESTA SEDAN	4.226
45°	FUSCA	4.206
46°	KA SEDAN	4.137
47°	VECTRA	4.134
48°	COBALT	4.049
49°	PUNTO	4.006
50°	HILUX SW4	3.803

COMERCIAIS LEVES

	Modelo	Mar/24
1°	STRADA	26.055
2°	SAVEIRO	17.247
3°	S10	11.990
4°	HILUX	10.810
5°	TORO	10.040
6°	MONTANA	6.729
7°	RANGER	6.118
8°	FIORINO	5.427
9°	L200	4.059
10°	AMAROK	3.599
11°	KOMBI	3.377
12°	FRONTIER	2.707
13°	OROCH	1.882
14°	DUCATO	1.452
15°	MASTER	1.441
16°	HR	1.204
17°	F1000	997
18°	PAMPA	991
19°	D20	980
20°	COURIER	868
21°	KANGOO	645
22°	K2500	638
23°	DOBLO	626
24°	F250	548
25°	DAILY 35S14	384
26°	2500	327
27°	D10	326
28°	PARTNER	263
29°	SILVERADO	263
30°	BOXER	250
31°	SPRINTER 313	250
32°	BESTA	237
33°	JUMPER	226
34°	EXPRESS	184
35°	EXPERT	176
36°	TRANSIT	167
37°	JUMPY	160
38°	UNO	154
39°	F100	147
40°	HOGGAR	141
41°	SPRINTER 311	141
42°	TOWNER	136
43°	C10	132
44°	SPRINTER	126
45°	F75	123
46°	3500	106
47°	CHEVY	101
48°	RAMPAGE	101
49°	K2700	91
50°	BANDEIRANTE	89