

Resumo Mensal Janeiro de 2024



Segmentos	2024	2023	2024	2023	2023	Variação		
	Jan (A)	Dez (B)	Acumulado (C)	Jan (D)	Acumulado (E)	(A)/(B)	(A)/(D)	(C)/(E)
A) Autos	767.776	899.498	767.776	673.614	673.614	-14,64 ▼	13,98 ▲	13,98 ▲
B) Com. Leves	124.155	147.481	124.155	111.036	111.036	-15,82 ▼	11,82 ▲	11,82 ▲
A + B	891.931	1.046.979	891.931	784.650	784.650	-14,81 ▼	13,67 ▲	13,67 ▲
C) Caminhões	24.389	28.727	24.389	24.533	24.533	-15,10 ▼	-0,59 ▼	-0,59 ▼
D) Ônibus	3.306	4.047	3.306	3.347	3.347	-18,31 ▼	-1,22 ▼	-1,22 ▼
C + D	27.695	32.774	27.695	27.880	27.880	-15,50 ▼	-0,66 ▼	-0,66 ▼
Subtotal	919.626	1.079.753	919.626	812.530	812.530	-14,83 ▼	13,18 ▲	13,18 ▲
E) Motos	264.223	286.045	264.223	232.824	232.824	-7,63 ▼	13,49 ▲	13,49 ▲
F) Impl. Rod.	8.520	8.405	8.520	7.679	7.679	1,37 ▲	10,95 ▲	10,95 ▲
Outros	7.202	7.802	7.202	7.040	7.040	-7,69 ▼	2,30 ▲	2,30 ▲
Total	1.199.571	1.382.005	1.199.571	1.060.073	1.060.073	-13,20 ▼	13,16 ▲	13,16 ▲

Veículos usados negociados por novos emplacados

A	B	A+B	C	D	C+D	Subtotal	E	F	Outros	Total
Autos	Com. Leves		Caminhões	Ônibus			Motos	Impl. Rod		
6,5	3,7	5,9	3,1	2,1	2,9	5,7	1,8	1,2	0,7	3,7

Autos	Nov/23	Dez/23	Jan/24
BI-Combustível	576.305	682.769	590.146
Demais	189.448	216.729	177.630
Total	765.753	899.498	767.776

Comerciais Leves	Nov/23	Dez/23	Jan/24
BI-Combustível	67.380	74.163	63.969
Demais	64.002	73.318	60.186
Total	131.382	147.481	124.155

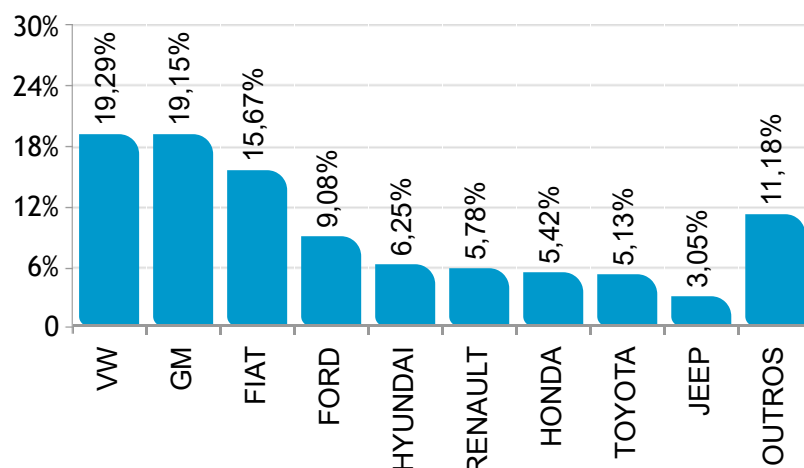
Autos	Nov/23	Dez/23	Jan/24
BI-Combustível	75,26%	75,91%	76,86%
Demais	24,74%	24,09%	23,14%
Total	100%	100%	100%

Comerciais Leves	Nov/23	Dez/23	Jan/24
BI-Combustível	51,29%	50,29%	51,52%
Demais	48,71%	49,71%	48,48%
Total	100%	100%	100%

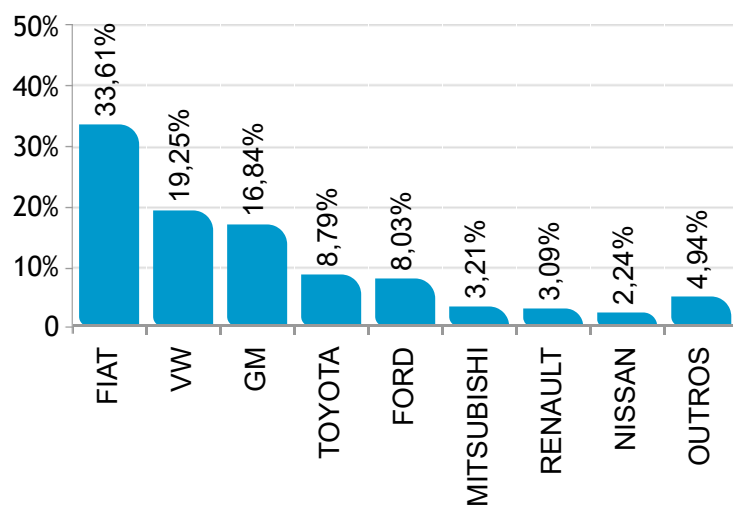
Participação de mercado Janeiro de 2024



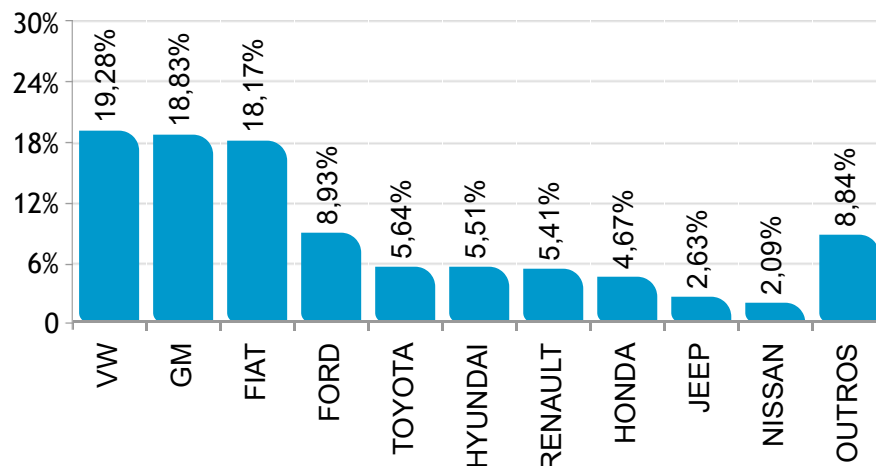
 AUTOMÓVEIS



 COMERCIAIS LEVES



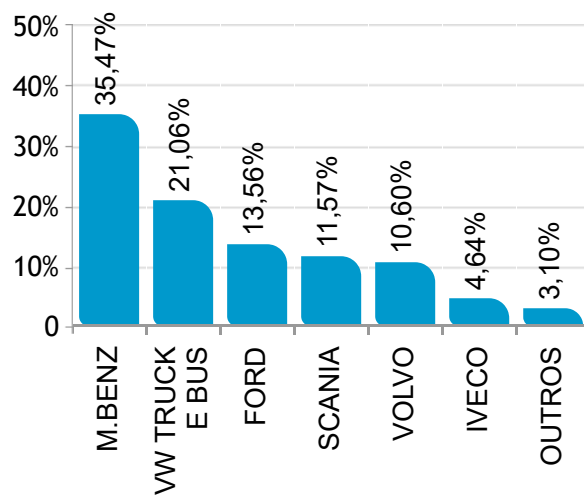
  AUTOMÓVEIS E COMERCIAIS LEVES



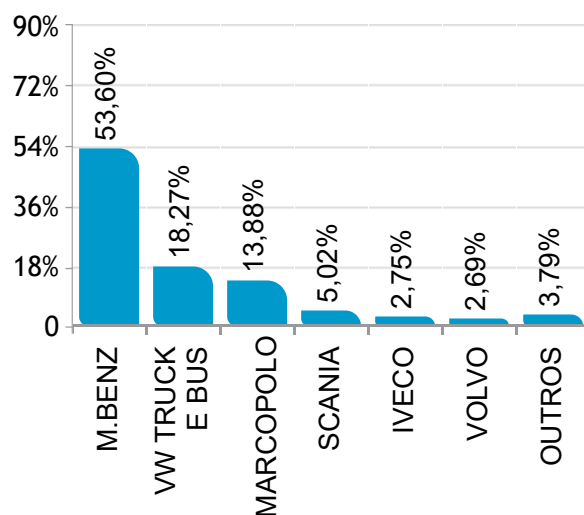
Participação de mercado Janeiro de 2024



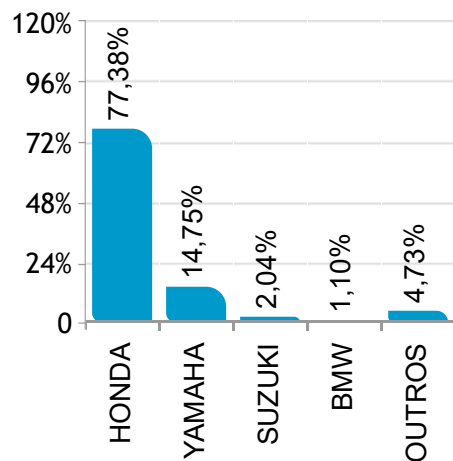
CAMINHÕES



ÔNIBUS



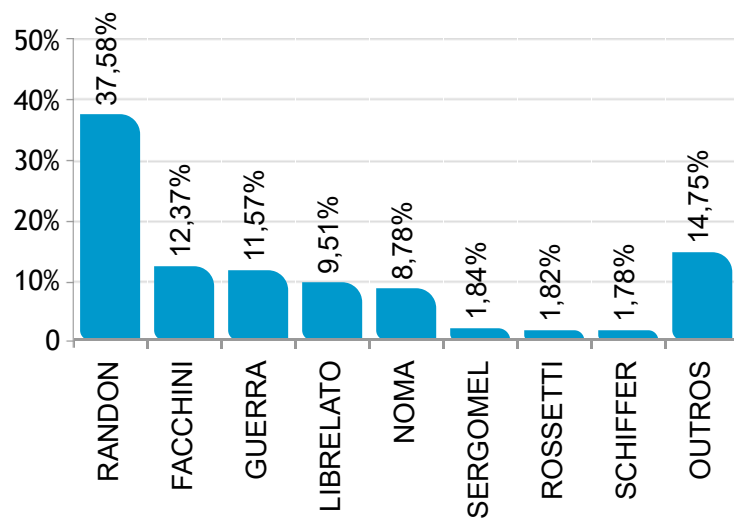
MOTOCICLETAS



Participação de mercado Janeiro de 2024



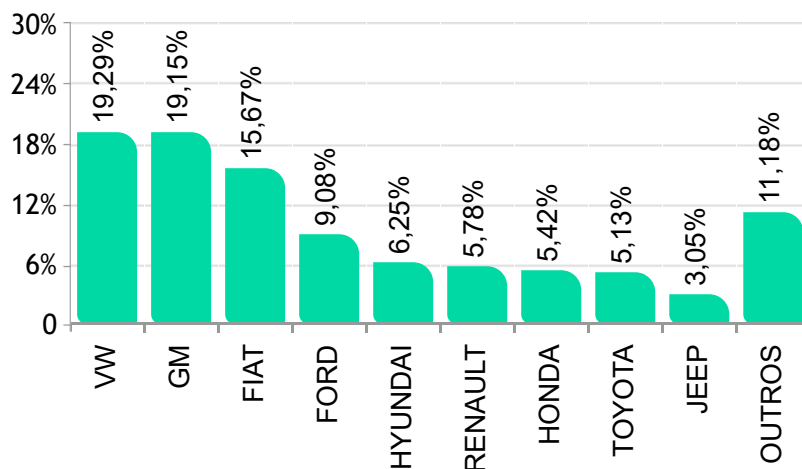
IMPLEMENTOS RODOVIÁRIOS



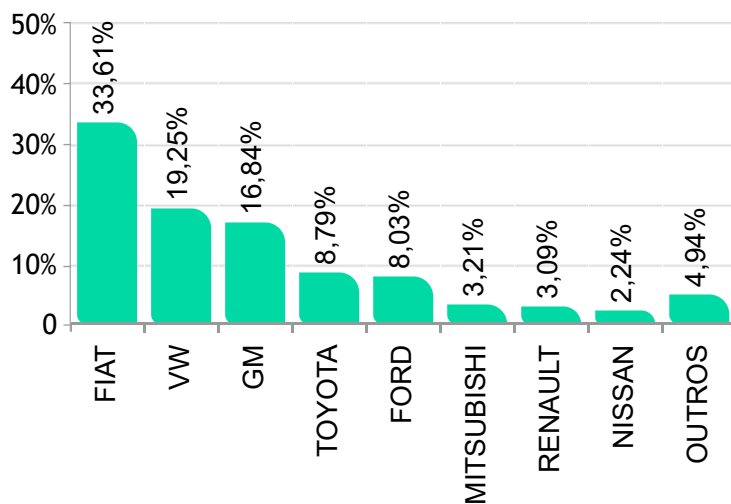
Participação de mercado acumulado até Janeiro de 2024



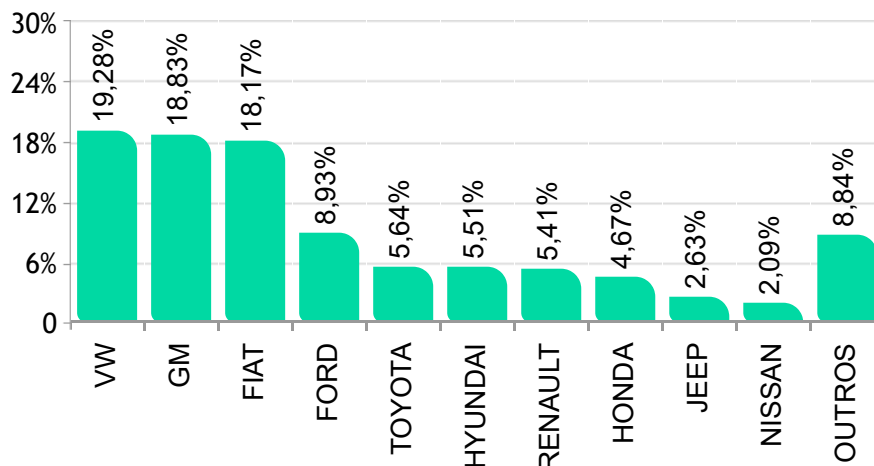
 AUTOMÓVEIS



 COMERCIAIS LEVES



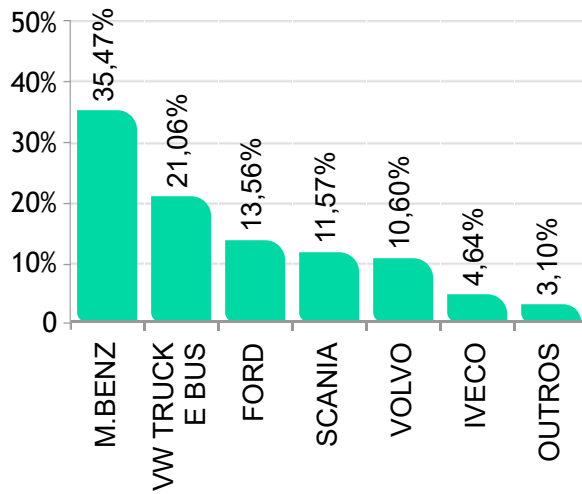
  AUTOMÓVEIS E COMERCIAIS LEVES



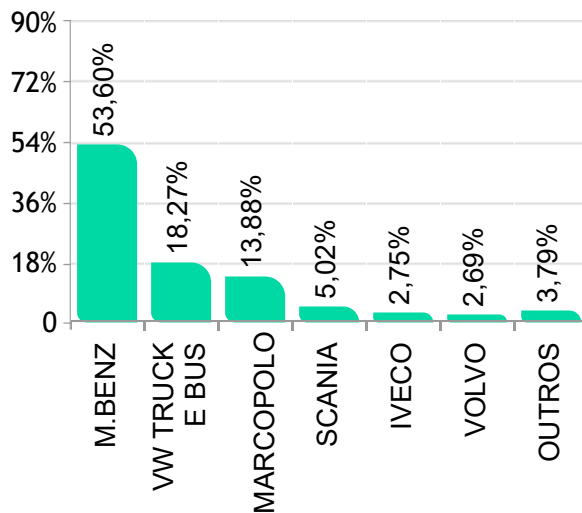
Participação de mercado acumulado até Janeiro de 2024



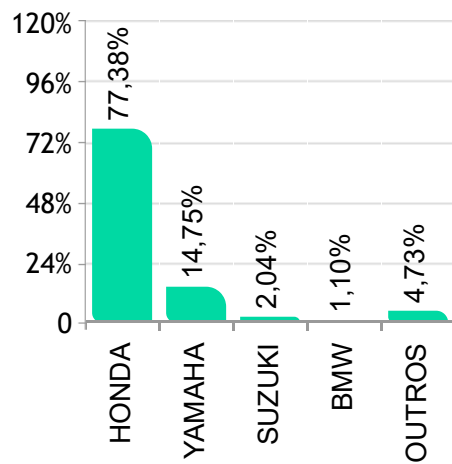
 CAMINHÕES



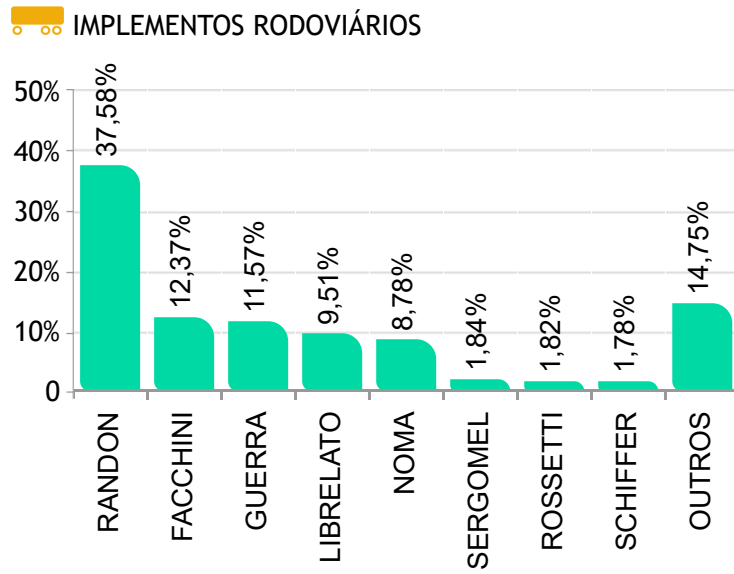
 ÔNIBUS



 MOTOCICLETAS



Participação de mercado acumulada até Janeiro de 2024



Ranking de usados mais negociados em Janeiro de 2024



AUTOMÓVEIS

	Modelo	Jan/24
1°	GOL	58.852
2°	PALIO	33.112
3°	UNO	31.975
4°	ONIX	29.037
5°	HB20	22.113
6°	COROLLA	21.604
7°	CELTA	20.442
8°	FOX	20.138
9°	KA	19.487
10°	FIESTA	16.806
11°	SIENA	14.807
12°	CORSA	14.731
13°	CIVIC	14.355
14°	SANDERO	13.981
15°	CLASSIC	12.606
16°	PRISMA	12.424
17°	VOYAGE	12.293
18°	ECOSPORT	11.722
19°	RENEGADE	11.686
20°	COMPASS	10.595
21°	FIT	10.065
22°	ARGO	9.088
23°	POLO	8.895
24°	HR-V	8.328
25°	HB20S	7.710
26°	KWID	7.249
27°	MOBI	6.985
28°	C3	6.672
29°	DUSTER	6.594
30°	CRETA	6.549
31°	TRACKER	6.539
32°	LOGAN	5.775
33°	KICKS	5.548
34°	CITY	5.528
35°	GOLF	5.407
36°	ONIX PLUS	5.288
37°	CRUZE SEDAN	5.251
38°	T CROSS	5.023
39°	VECTRA	4.665
40°	UP	4.613
41°	COBALT	4.587
42°	CLIO	4.559
43°	ASTRA	4.525
44°	SPIN	4.497
45°	FIESTA SEDAN	4.413
46°	PALIO WEEKEND	4.329
47°	KA SEDAN	4.306
48°	PUNTO	4.298
49°	VIRTUS	4.123
50°	FUSCA	4.020

COMERCIAIS LEVES

	Modelo	Jan/24
1°	STRADA	24.676
2°	SAVEIRO	16.637
3°	S10	12.338
4°	HILUX	10.816
5°	TORO	10.229
6°	MONTANA	6.562
7°	RANGER	6.080
8°	FIORINO	4.822
9°	AMAROK	4.042
10°	L200	3.960
11°	KOMBI	3.163
12°	FRONTIER	2.768
13°	OROCH	1.914
14°	DUCATO	1.347
15°	MASTER	1.283
16°	HR	1.062
17°	F1000	994
18°	D20	909
19°	PAMPA	892
20°	COURIER	822
21°	KANGOO	606
22°	F250	578
23°	K2500	497
24°	DOBLO	478
25°	DAILY 35S14	381
26°	EXPRESS	334
27°	2500	323
28°	BOXER	313
29°	D10	305
30°	SPRINTER 313	255
31°	SILVERADO	241
32°	EXPERT	237
33°	BESTA	227
34°	PARTNER	213
35°	JUMPER	203
36°	JUMPY	193
37°	TRANSIT	165
38°	SPRINTER 311	144
39°	F100	131
40°	TOWNER	131
41°	HOGGAR	128
42°	SPRINTER	121
43°	C10	118
44°	F75	111
45°	UNO	111
46°	3500	101
47°	C20	101
48°	CHEVY	98
49°	BANDEIRANTE	91
50°	RUIYI	83