

Resumo Mensal Dezembro de 2023



Segmentos	2023			2022		Variação		
	Dez (A)	Nov (B)	Acumulado (C)	Dez (D)	Acumulado (E)	(A)/(B)	(A)/(D)	(C)/(E)
A) Autos	899.500	765.753	9.107.698	859.628	8.673.512	17,47▲	4,64▲	5,01▲
B) Com. Leves	147.481	131.382	1.563.955	141.790	1.508.838	12,25▲	4,01▲	3,65▲
A + B	1.046.981	897.135	10.671.653	1.001.418	10.182.350	16,70▲	4,55▲	4,81▲
C) Caminhões	28.727	28.201	339.612	28.967	340.844	1,87▲	-0,83▼	-0,36▼
D) Ônibus	4.047	3.596	46.350	4.566	46.324	12,54▲	-11,37▼	0,06▲
C + D	32.774	31.797	385.962	33.533	387.168	3,07▲	-2,26▼	-0,31▼
Subtotal	1.079.755	928.932	11.057.615	1.034.951	10.569.518	16,24▲	4,33▲	4,62▲
E) Motos	286.046	261.867	3.172.310	264.290	3.059.745	9,23▲	8,23▲	3,68▲
F) Impl. Rod.	8.405	8.764	100.383	7.513	90.248	-4,10▼	11,87▲	11,23▲
Outros	7.802	7.743	96.647	7.873	90.165	0,76▲	-0,90▼	7,19▲
Total	1.382.008	1.207.306	14.426.955	1.314.627	13.809.676	14,47▲	5,13▲	4,47▲

Veículos usados negociados por novos emplacados

A	B	A+B	C	D	C+D	Subtotal	E	F	Outros	Total
Autos	Com. Leves		Caminhões	Ônibus			Motos	Impl. Rod		
4,8	3,0	4,4	2,9	2,2	2,7	4,3	2,2	1,1	0,7	3,5

Autos	Out/23	Nov/23	Dez/23
BI-Combustível	581.745	576.305	682.770
Demais	195.941	189.448	216.730
Total	777.686	765.753	899.500

Comerciais Leves	Out/23	Nov/23	Dez/23
BI-Combustível	67.969	67.380	74.163
Demais	65.716	64.002	73.318
Total	133.685	131.382	147.481

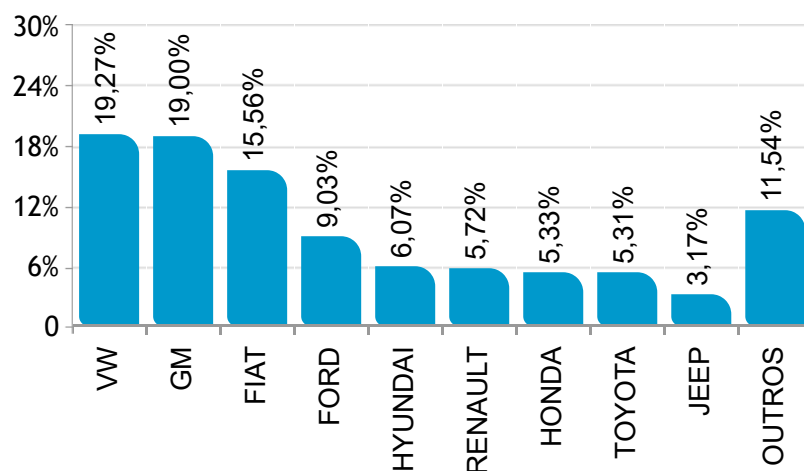
Autos	Out/23	Nov/23	Dez/23
BI-Combustível	74,80%	75,26%	75,91%
Demais	25,20%	24,74%	24,09%
Total	100%	100%	100%

Comerciais Leves	Out/23	Nov/23	Dez/23
BI-Combustível	50,84%	51,29%	50,29%
Demais	49,16%	48,71%	49,71%
Total	100%	100%	100%

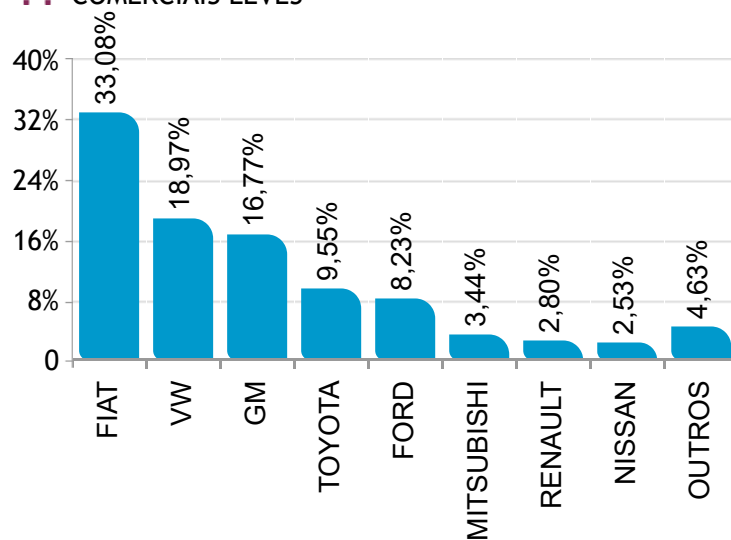
Participação de mercado Dezembro de 2023



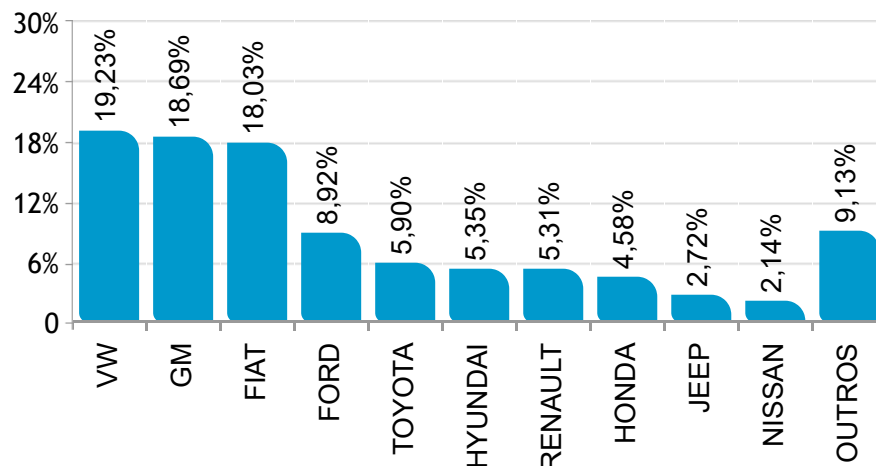
 AUTOMÓVEIS



 COMERCIAIS LEVES



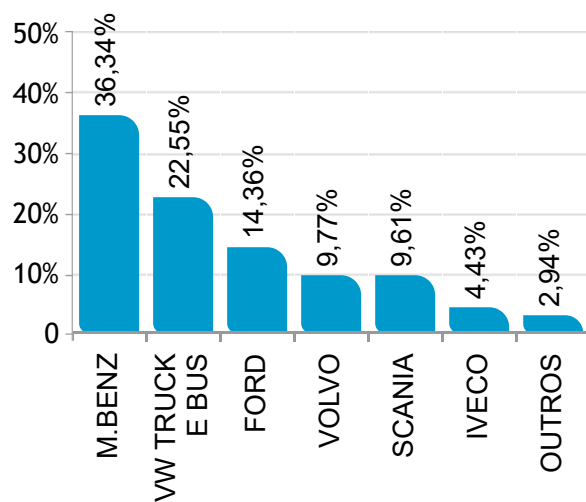
  AUTOMÓVEIS E COMERCIAIS LEVES



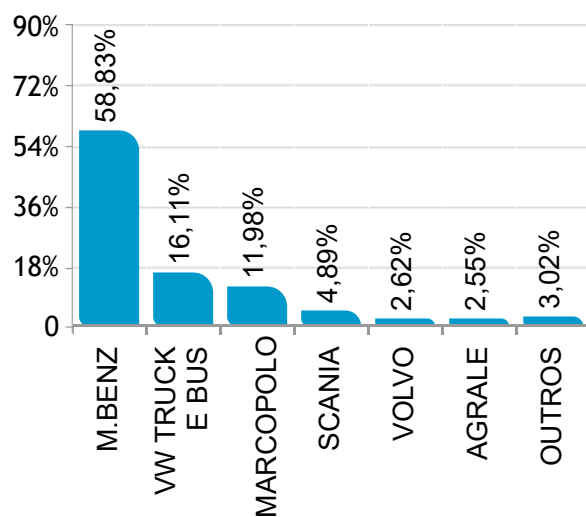
Participação de mercado Dezembro de 2023



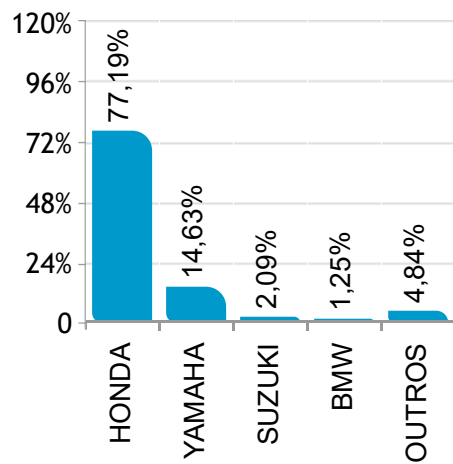
 CAMINHÕES



 ÔNIBUS



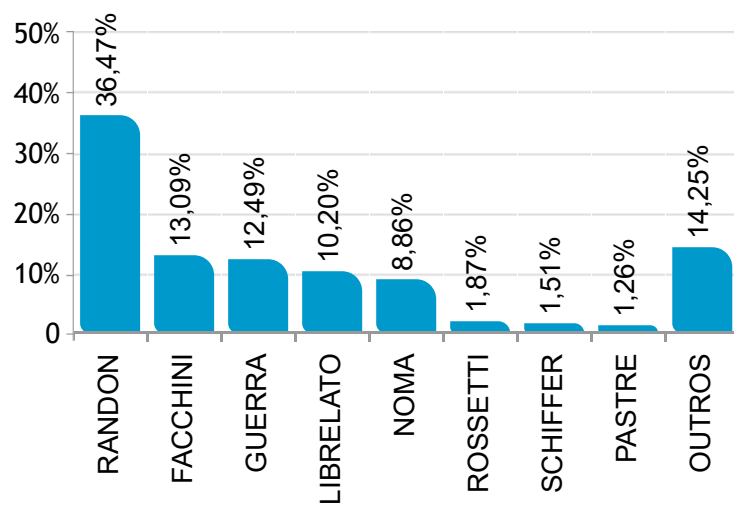
 MOTOCICLETAS



Participação de mercado Dezembro de 2023



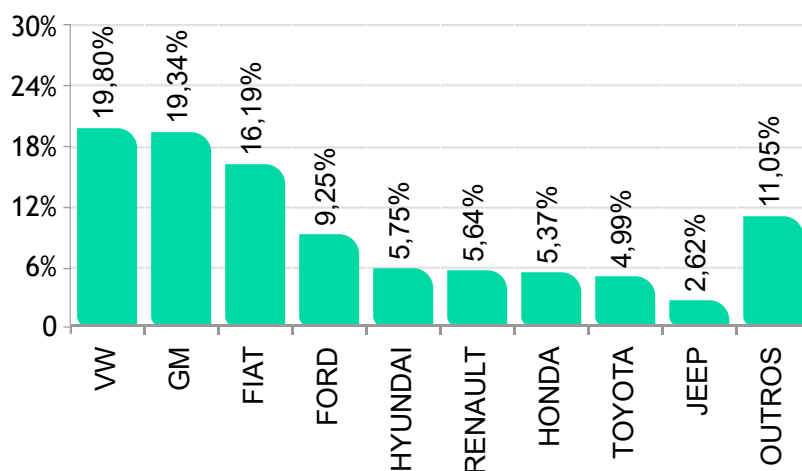
IMPLEMENTOS RODOVIÁRIOS



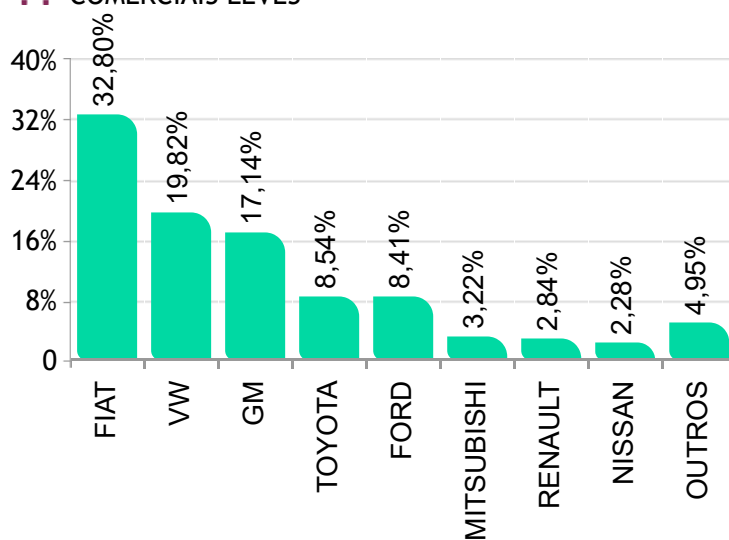
Participação de mercado acumulada até Dezembro de 2023



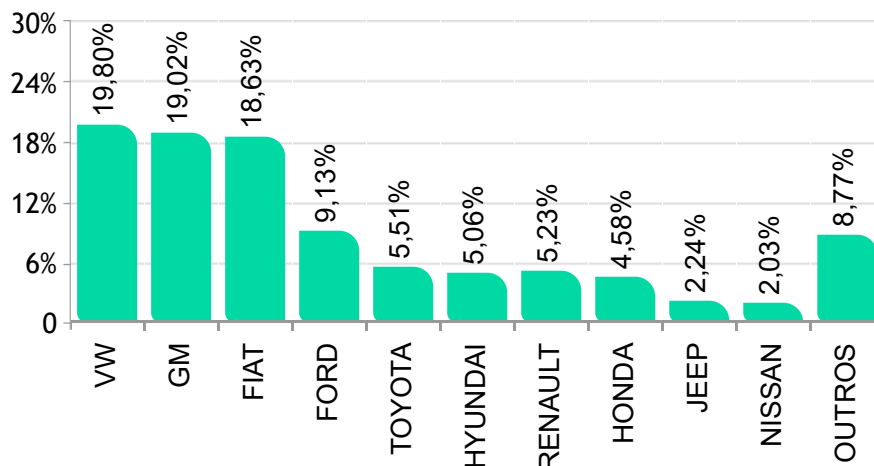
 **AUTOMÓVEIS**



 **COMERCIAIS LEVES**



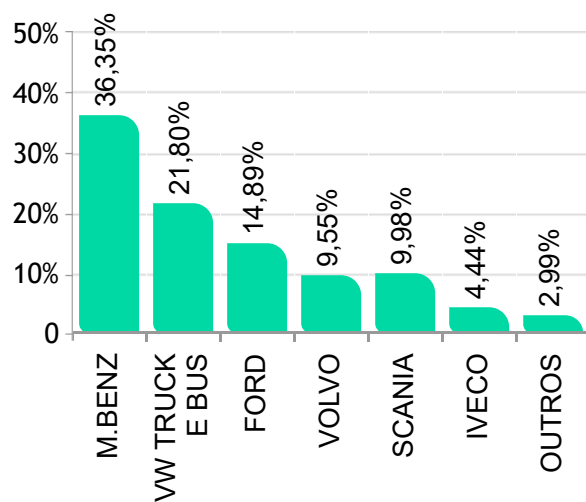
  **AUTOMÓVEIS E COMERCIAIS LEVES**



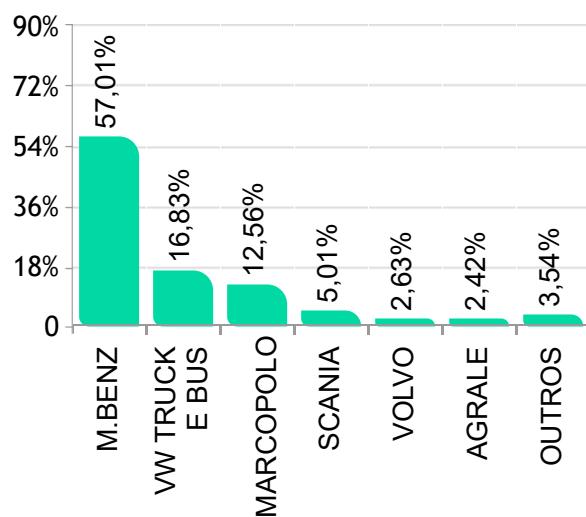
Participação de mercado acumulada até Dezembro de 2023



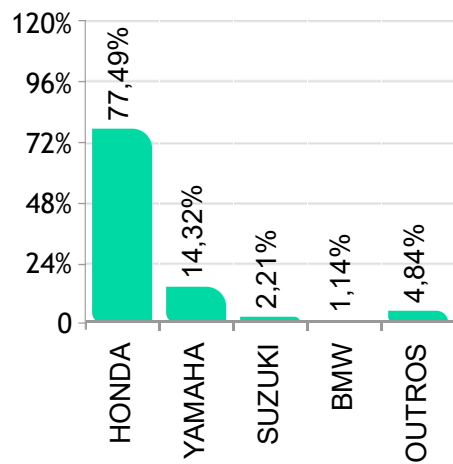
 CAMINHÕES



 ÔNIBUS



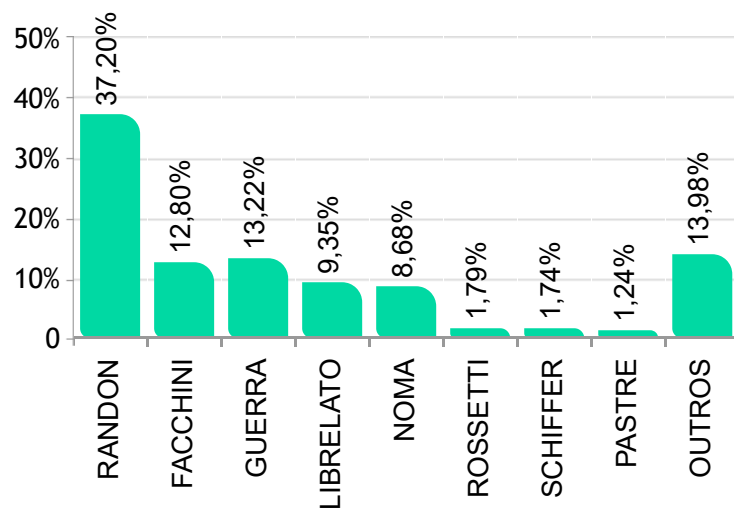
 MOTOCICLETAS



Participação de mercado acumulada até Dezembro de 2023



IMPLEMENTOS RODOVIÁRIOS



Ranking de usados mais negociados em Dezembro de 2023



AUTOMÓVEIS

	Modelo	Dez/23
1°	GOL	68.671
2°	PALIO	39.229
3°	UNO	37.133
4°	ONIX	32.474
5°	COROLLA	26.319
6°	HB20	23.629
7°	CELTA	23.478
8°	FOX	22.881
9°	KA	21.822
10°	FIESTA	18.986
11°	SIENA	17.898
12°	CIVIC	17.200
13°	CORSA	16.910
14°	SANDERO	16.785
15°	VOYAGE	14.982
16°	PRISMA	14.807
17°	CLASSIC	14.357
18°	ECOSPORT	14.129
19°	RENEGADE	13.529
20°	COMPASS	13.440
21°	FIT	11.230
22°	POLO	10.404
23°	HR-V	9.547
24°	ARGO	8.902
25°	HB20S	8.716
26°	DUSTER	7.833
27°	C3	7.708
28°	CRETA	7.556
29°	TRACKER	7.290
30°	KWID	7.181
31°	MOBI	7.175
32°	LOGAN	7.022
33°	GOLF	6.697
34°	CRUZE SEDAN	6.607
35°	KICKS	6.499
36°	CITY	6.007
37°	ONIX PLUS	5.829
38°	T CROSS	5.751
39°	HILUX SW4	5.582
40°	COBALT	5.574
41°	SPIN	5.565
42°	VECTRA	5.474
43°	PALIO WEEKEND	5.392
44°	UP	5.379
45°	PUNTO	5.290
46°	CLIO	5.226
47°	ASTRA	5.207
48°	FIESTA SEDAN	5.185
49°	KA SEDAN	5.067
50°	FOCUS	4.891

COMERCIAIS LEVES

	Modelo	Dez/23
1°	STRADA	29.237
2°	SAVEIRO	19.188
3°	S10	14.922
4°	HILUX	13.994
5°	TORO	12.263
6°	RANGER	7.765
7°	MONTANA	7.421
8°	L200	5.040
9°	FIORINO	5.039
10°	AMAROK	5.038
11°	FRONTIER	3.723
12°	KOMBI	3.698
13°	OROCH	2.054
14°	DUCATO	1.464
15°	MASTER	1.420
16°	HR	1.304
17°	D20	1.114
18°	F1000	1.097
19°	PAMPA	990
20°	COURIER	937
21°	F250	652
22°	K2500	642
23°	KANGOO	633
24°	DOBLO	554
25°	2500	429
26°	DAILY 35S14	409
27°	D10	357
28°	BOXER	302
29°	SILVERADO	293
30°	EXPERT	270
31°	SPRINTER 313	270
32°	PARTNER	240
33°	JUMPER	221
34°	BESTA	214
35°	HOGGAR	192
36°	TRANSIT	191
37°	SPRINTER 311	155
38°	UNO	150
39°	JUMPY	149
40°	F75	147
41°	SPRINTER	147
42°	F100	146
43°	C10	144
44°	EXPRESS	144
45°	TOWNER	139
46°	3500	112
47°	K2700	112
48°	C20	99
49°	RAMPAGE	92
50°	RUIYI	90