

## Resumo Mensal Novembro de 2023



Segmentos	2023	2023	2023	2022	2022	Variação		
	Nov (A)	Out (B)	Acumulado (C)	Nov (D)	Acumulado (E)	(A)/(B)	(A)/(D)	(C)/(E)
A) Autos	765.755	777.686	8.208.200	709.987	7.813.884	-1,53▼	7,85▲	5,05▲
B) Com. Leves	131.383	133.685	1.416.475	116.820	1.367.048	-1,72▼	12,47▲	3,62▲
A + B	897.138	911.371	9.624.675	826.807	9.180.932	-1,56▼	8,51▲	4,83▲
C) Caminhões	28.201	29.005	310.885	25.649	311.877	-2,77▼	9,95▲	-0,32▼
D) Ônibus	3.596	3.809	42.303	3.278	41.758	-5,59▼	9,70▲	1,31▲
C + D	31.797	32.814	353.188	28.927	353.635	-3,10▼	9,92▲	-0,13▼
Subtotal	928.935	944.185	9.977.863	855.734	9.534.567	-1,62▼	8,55▲	4,65▲
E) Motos	261.868	265.098	2.886.265	232.437	2.795.455	-1,22▼	12,66▲	3,25▲
F) Impl. Rod.	8.763	8.574	91.977	6.837	82.735	2,20▲	28,17▲	11,17▲
Outros	7.743	8.101	88.845	7.333	82.292	-4,42▼	5,59▲	7,96▲
<b>Total</b>	<b>1.207.309</b>	<b>1.225.958</b>	<b>13.044.950</b>	<b>1.102.341</b>	<b>12.495.049</b>	<b>-1,52▼</b>	<b>9,52▲</b>	<b>4,40▲</b>

## Veículos usados negociados por novos emplacados

A	B	A+B	C	D	C+D	Subtotal	E	F	Outros	Total
Autos	Com. Leves		Caminhões	Ônibus			Motos	Impl. Rod		
4,8	3,2	4,4	3,1	1,8	2,9	4,4	2,0	1,2	0,7	3,3

Autos	Set/23	Out/23	Nov/23
BI-Combustível	557.023	581.745	576.307
Demais	188.992	195.941	189.448
<b>Total</b>	<b>746.015</b>	<b>777.686</b>	<b>765.755</b>

Comerciais Leves	Set/23	Out/23	Nov/23
BI-Combustível	65.735	67.969	67.381
Demais	63.563	65.716	64.002
<b>Total</b>	<b>129.298</b>	<b>133.685</b>	<b>131.383</b>

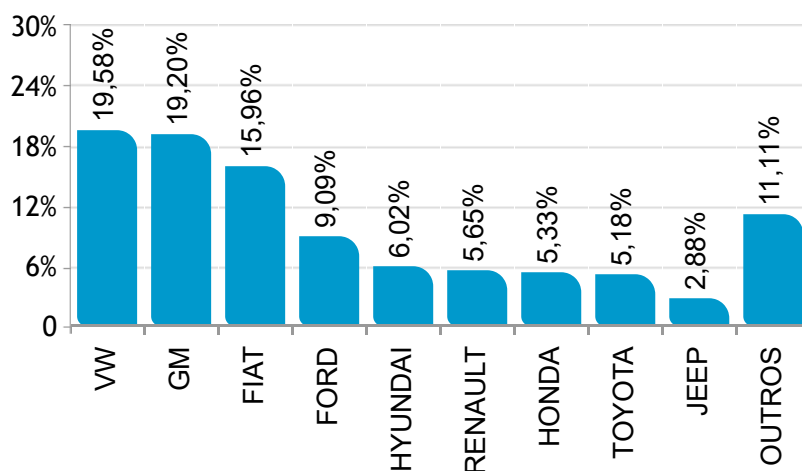
Autos	Set/23	Out/23	Nov/23
BI-Combustível	74,67%	74,80%	75,26%
Demais	25,33%	25,20%	24,74%
<b>Total</b>	<b>100%</b>	<b>100%</b>	<b>100%</b>

Comerciais Leves	Set/23	Out/23	Nov/23
BI-Combustível	50,84%	50,84%	51,29%
Demais	49,16%	49,16%	48,71%
<b>Total</b>	<b>100%</b>	<b>100%</b>	<b>100%</b>

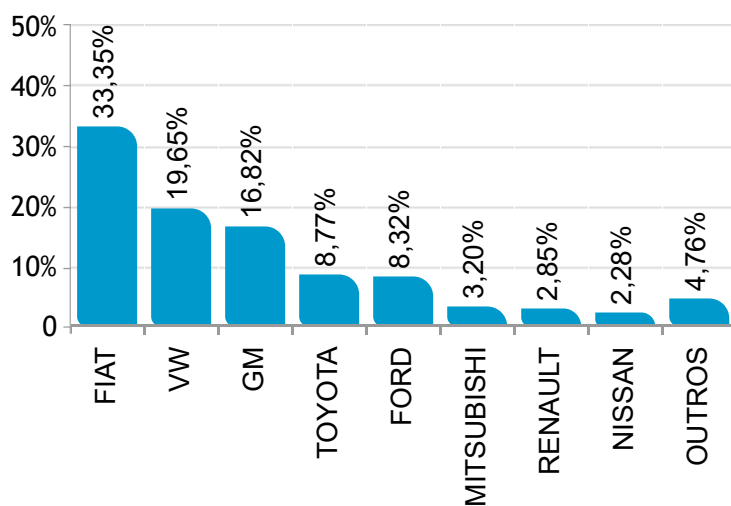
Participação de mercado Novembro de 2023



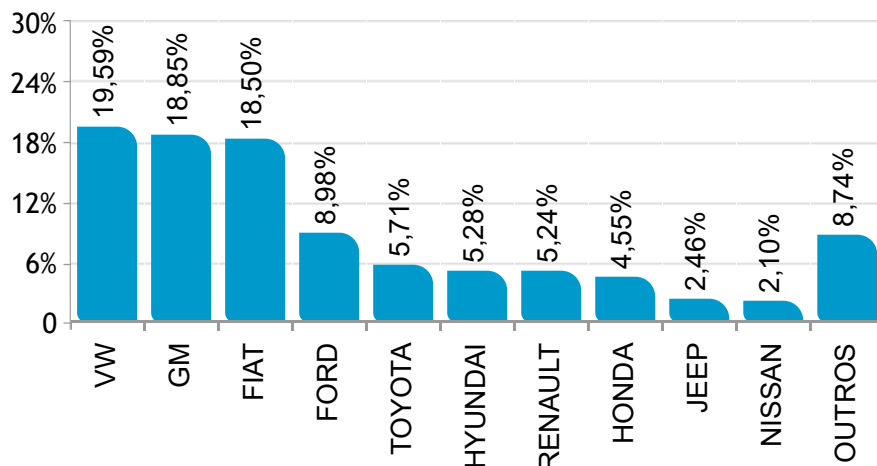
 AUTOMÓVEIS



 COMERCIAIS LEVES



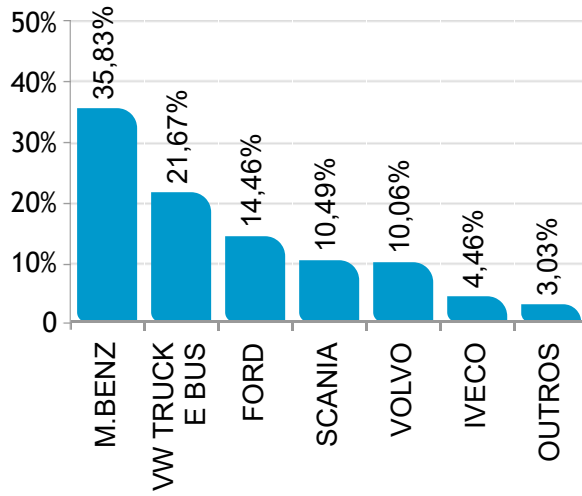
  AUTOMÓVEIS E COMERCIAIS LEVES



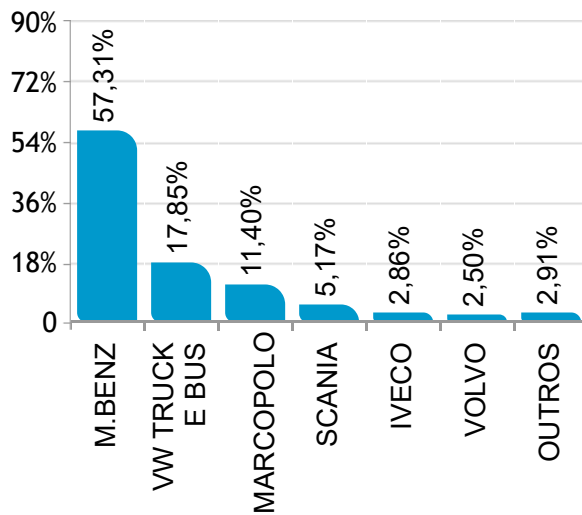
Participação de mercado Novembro de 2023



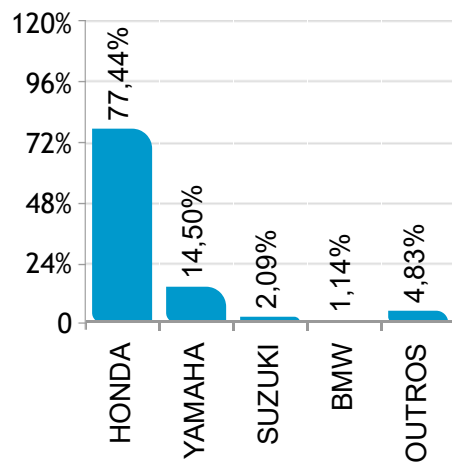
 CAMINHÕES



 ÔNIBUS



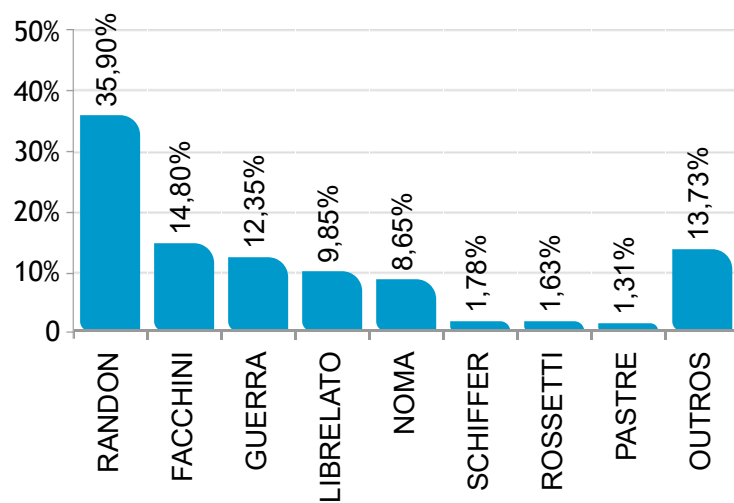
 MOTOCICLETAS



## Participação de mercado Novembro de 2023



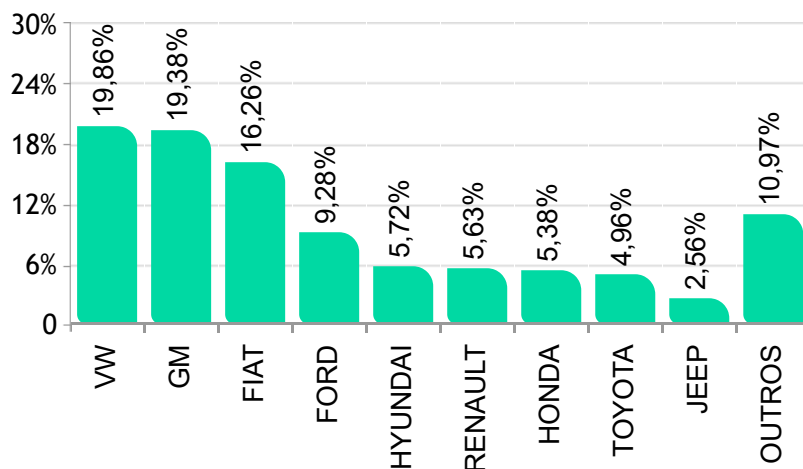
### IMPLEMENTOS RODOVIÁRIOS



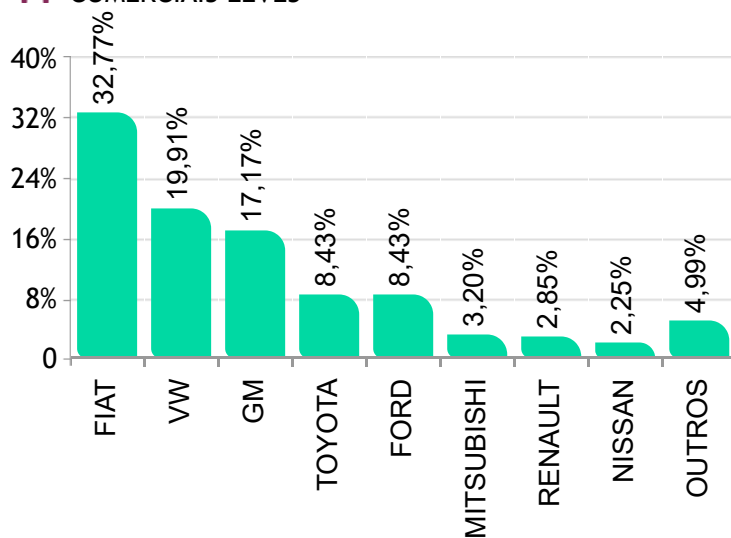
Participação de mercado acumulada até Novembro de 2023



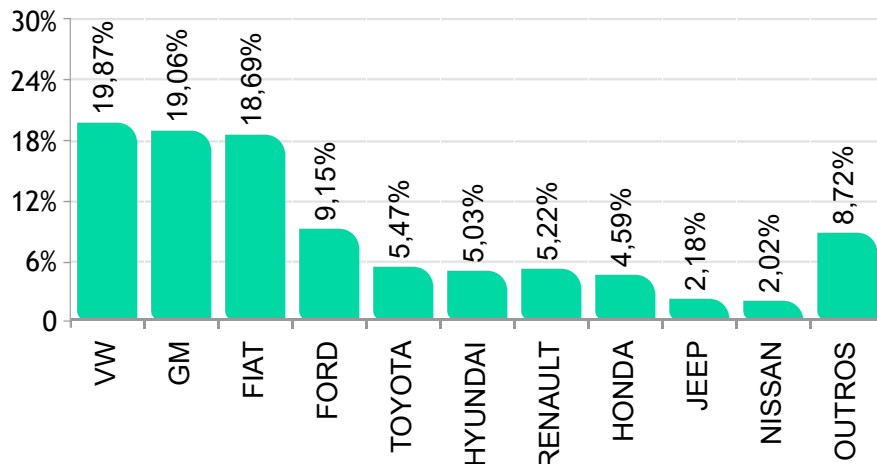
 AUTOMÓVEIS



 COMERCIAIS LEVES



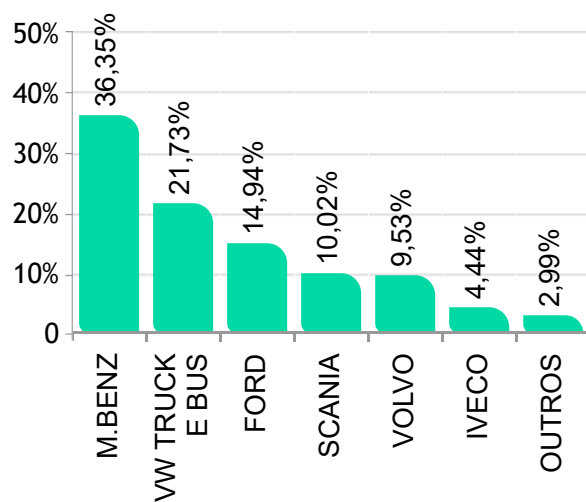
  AUTOMÓVEIS E COMERCIAIS LEVES



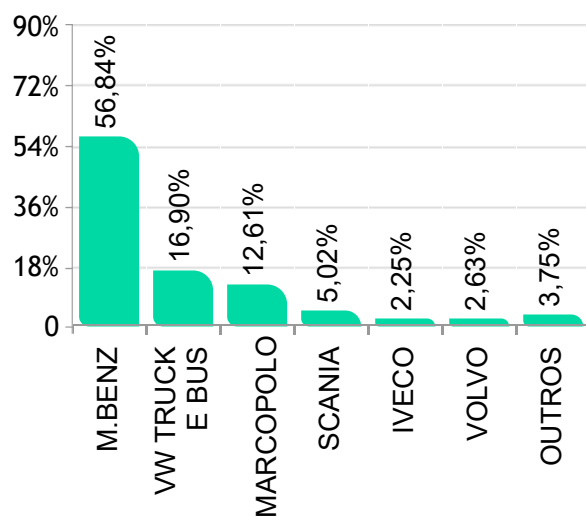
Participação de mercado acumulada até Novembro de 2023



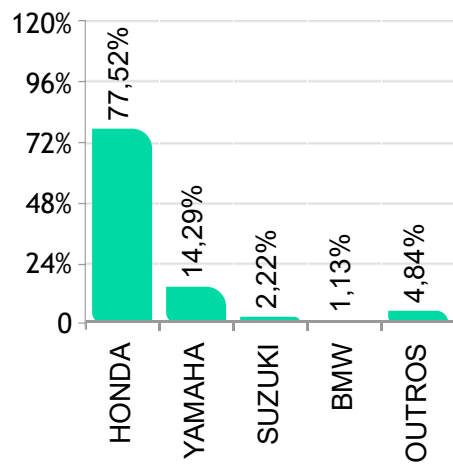
 CAMINHÕES



 ÔNIBUS



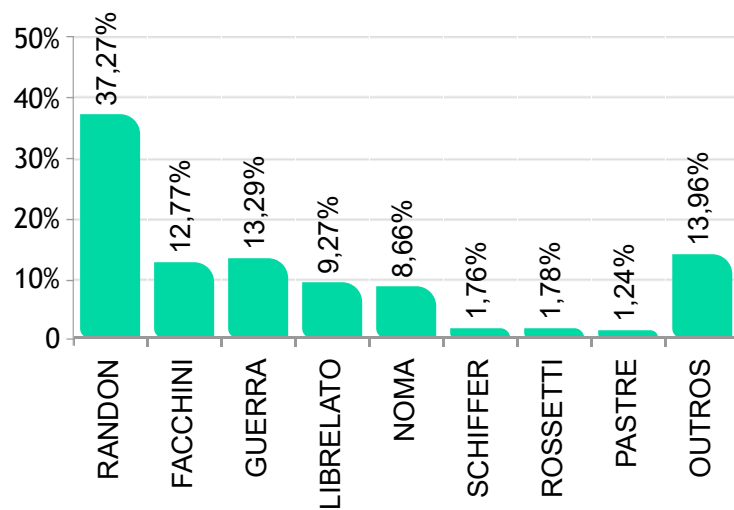
 MOTOCICLETAS



Participação de mercado acumulada até Novembro de 2023



 IMPLEMENTOS RODOVIÁRIOS



Ranking de usados mais negociados em Novembro de 2023



AUTOMÓVEIS

	Modelo	Nov/23
1°	GOL	60.473
2°	PALIO	34.440
3°	UNO	33.563
4°	ONIX	27.393
5°	COROLLA	22.035
6°	CELTA	20.441
7°	HB20	20.240
8°	FOX	19.627
9°	KA	19.036
10°	FIESTA	16.307
11°	CORSA	15.309
12°	SIENA	15.302
13°	CIVIC	14.447
14°	SANDERO	13.941
15°	CLASSIC	12.768
16°	VOYAGE	12.586
17°	PRISMA	12.500
18°	ECOSPORT	11.785
19°	RENEGADE	10.654
20°	COMPASS	10.230
21°	FIT	9.768
22°	POLO	8.703
23°	HR-V	7.883
24°	ARGO	7.660
25°	HB20S	7.296
26°	DUSTER	6.544
27°	C3	6.323
28°	CRETA	6.309
29°	KWID	6.253
30°	MOBI	6.150
31°	TRACKER	6.035
32°	LOGAN	5.788
33°	GOLF	5.766
34°	KICKS	5.427
35°	CITY	5.361
36°	CRUZE SEDAN	5.225
37°	PALIO WEEKEND	4.880
38°	T CROSS	4.781
39°	VECTRA	4.758
40°	COBALT	4.707
41°	ONIX PLUS	4.695
42°	SPIN	4.660
43°	ASTRA	4.649
44°	FUSCA	4.606
45°	UP	4.521
46°	PUNTO	4.485
47°	FIESTA SEDAN	4.461
48°	CLIO	4.406
49°	HILUX SW4	4.273
50°	KA SEDAN	4.172

COMERCIAIS LEVES

	Modelo	Nov/23
1°	STRADA	26.459
2°	SAVEIRO	17.999
3°	S10	12.930
4°	HILUX	11.436
5°	TORO	10.279
6°	MONTANA	6.991
7°	RANGER	6.540
8°	FIORINO	4.987
9°	AMAROK	4.202
10°	L200	4.182
11°	KOMBI	3.577
12°	FRONTIER	2.986
13°	OROCH	1.808
14°	DUCATO	1.351
15°	MASTER	1.300
16°	HR	1.212
17°	F1000	1.092
18°	PAMPA	1.007
19°	D20	976
20°	COURIER	902
21°	F250	664
22°	K2500	635
23°	KANGOO	607
24°	DOBLO	529
25°	DAILY 35S14	396
26°	2500	381
27°	D10	333
28°	BOXER	255
29°	SILVERADO	251
30°	SPRINTER 313	246
31°	TRANSIT	230
32°	BESTA	227
33°	PARTNER	212
34°	JUMPER	196
35°	F100	190
36°	JUMPY	180
37°	HOGGAR	158
38°	SPRINTER 311	151
39°	EXPERT	150
40°	EXPRESS	146
41°	TOWNER	140
42°	C10	138
43°	UNO	135
44°	F75	126
45°	SPRINTER	126
46°	CHEVY	118
47°	3500	99
48°	1500	82
49°	RUIYI	80
50°	K2700	79