

Resumo Mensal Agosto de 2023



Segmentos	2023	2023	2023	2022	2022	Variação		
	Ago (A)	Jul (B)	Acumulado (C)	Ago (D)	Acumulado (E)	(A)/(B)	(A)/(D)	(C)/(E)
A) Autos	867.828	772.837	5.918.744	821.137	5.602.683	12,29▲	5,69▲	5,64▲
B) Com. Leves	150.151	132.505	1.022.110	147.642	989.345	13,32▲	1,70▲	3,31▲
A + B	1.017.979	905.342	6.940.854	968.779	6.592.028	12,44▲	5,08▲	5,29▲
C) Caminhões	32.281	28.233	226.110	34.234	228.484	14,34▲	-5,70▼	-1,04▼
D) Ônibus	4.537	3.834	31.019	4.627	31.255	18,34▲	-1,95▼	-0,76▼
C + D	36.818	32.067	257.129	38.861	259.739	14,82▲	-5,26▼	-1,00▼
Subtotal	1.054.797	937.409	7.197.983	1.007.640	6.851.767	12,52▲	4,68▲	5,05▲
E) Motos	299.222	262.651	2.100.402	290.163	2.074.948	13,92▲	3,12▲	1,23▲
F) Impl. Rod.	9.572	8.195	66.109	9.211	60.183	16,80▲	3,92▲	9,85▲
Outros	9.202	8.067	65.002	9.258	59.017	14,07▲	-0,60▼	10,14▲
Total	1.372.793	1.216.322	9.429.496	1.316.272	9.045.915	12,86▲	4,29▲	4,24▲

Veículos usados negociados por novos emplacados

A	B	A+B	C	D	C+D	Subtotal	E	F	Outros	Total
Autos	Com. Leves		Caminhões	Ônibus			Motos	Impl. Rod		
5,7	3,5	5,2	3,6	2,4	3,4	5,1	2,1	1,1	0,7	3,7

Autos	Jun/23	Jul/23	Ago/23
BI-Combustível	540.385	575.046	646.761
Demais	193.373	197.791	221.067
Total	733.758	772.837	867.828

Comerciais Leves	Jun/23	Jul/23	Ago/23
BI-Combustível	66.202	67.264	75.935
Demais	64.321	65.241	74.216
Total	130.523	132.505	150.151

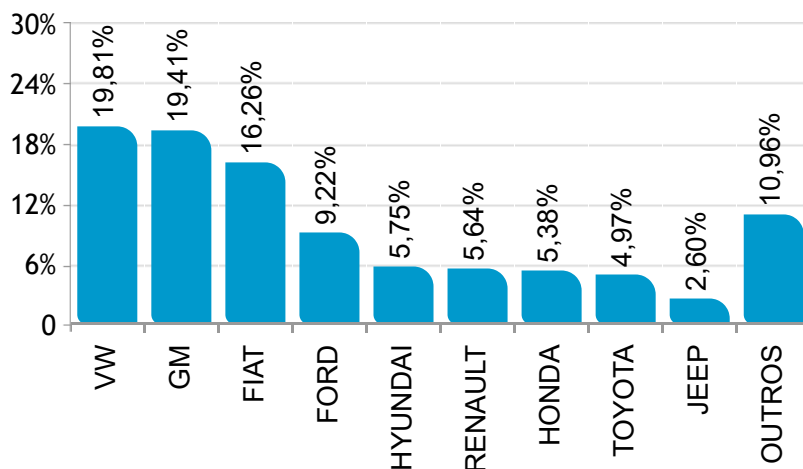
Autos	Jun/23	Jul/23	Ago/23
BI-Combustível	73,65%	74,41%	74,53%
Demais	26,35%	25,59%	25,47%
Total	100%	100%	100%

Comerciais Leves	Jun/23	Jul/23	Ago/23
BI-Combustível	50,72%	50,76%	50,57%
Demais	49,28%	49,24%	49,43%
Total	100%	100%	100%

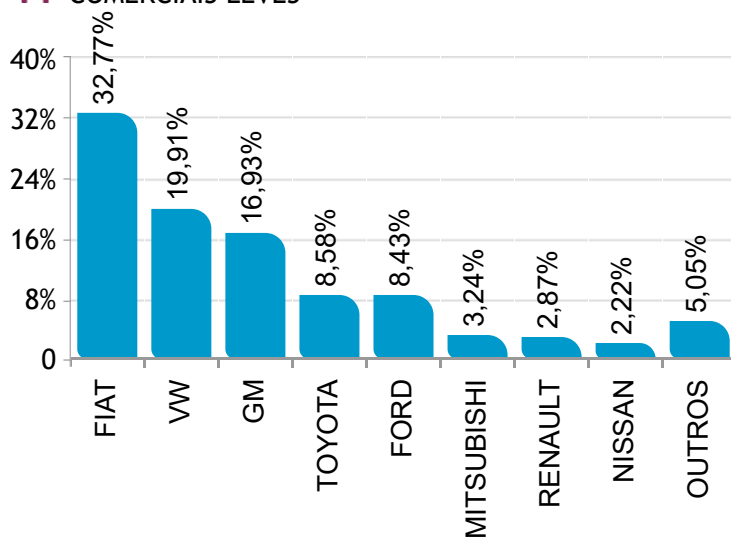
Participação de mercado Agosto de 2023



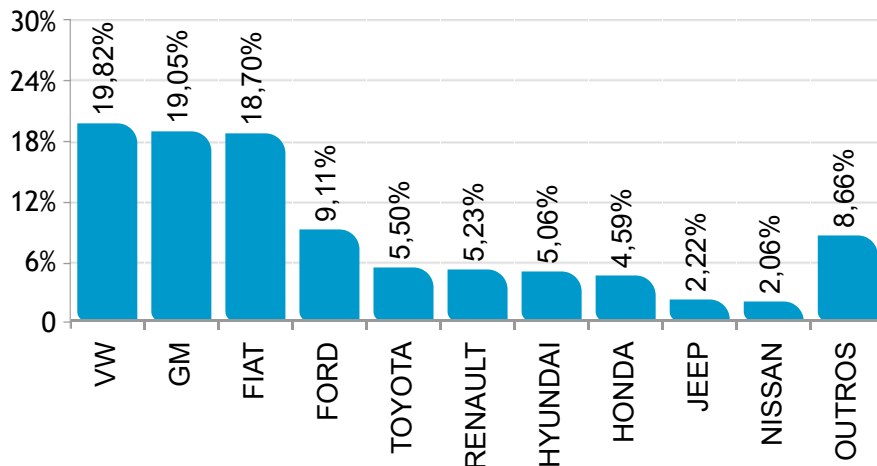
 AUTOMÓVEIS



 COMERCIAIS LEVES



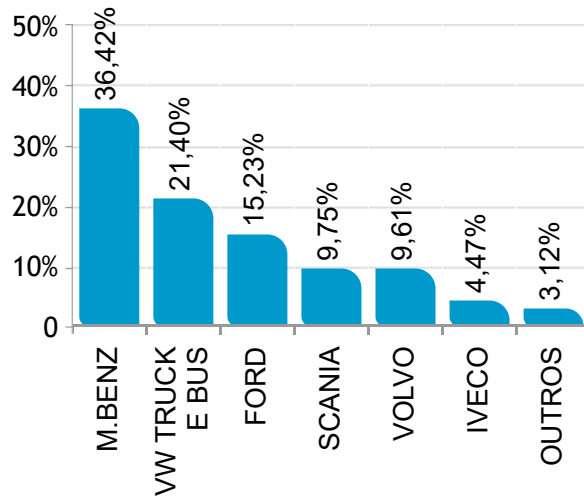
  AUTOMÓVEIS E COMERCIAIS LEVES



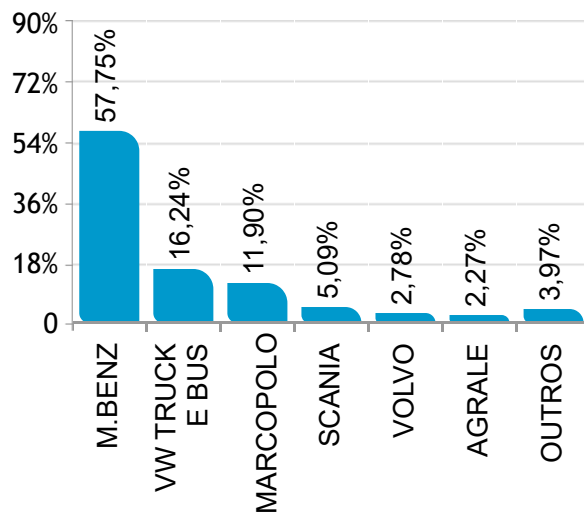
Participação de mercado Agosto de 2023



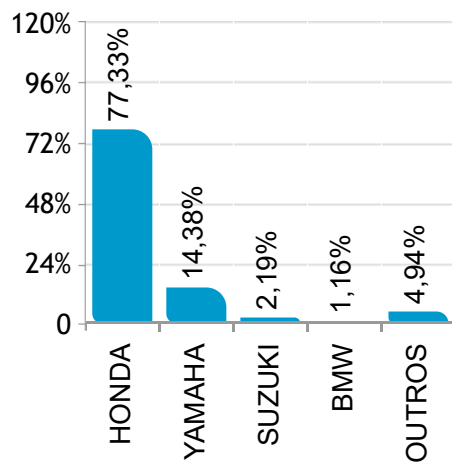
 CAMINHÕES



 ÔNIBUS



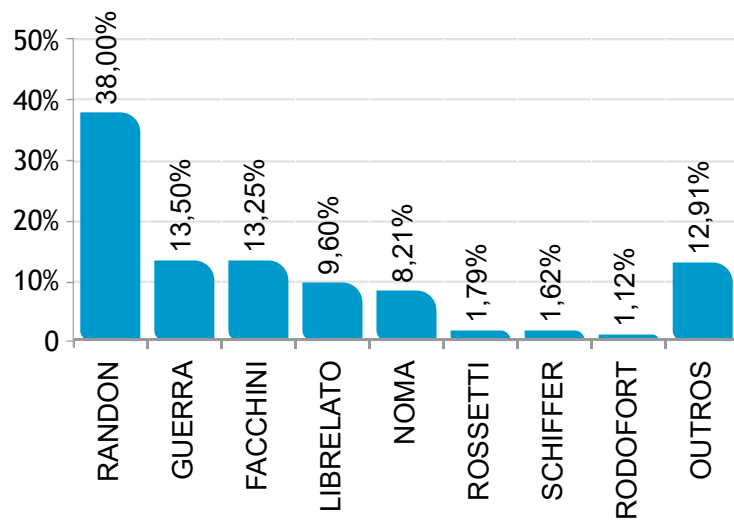
 MOTOCICLETAS



Participação de mercado Agosto de 2023



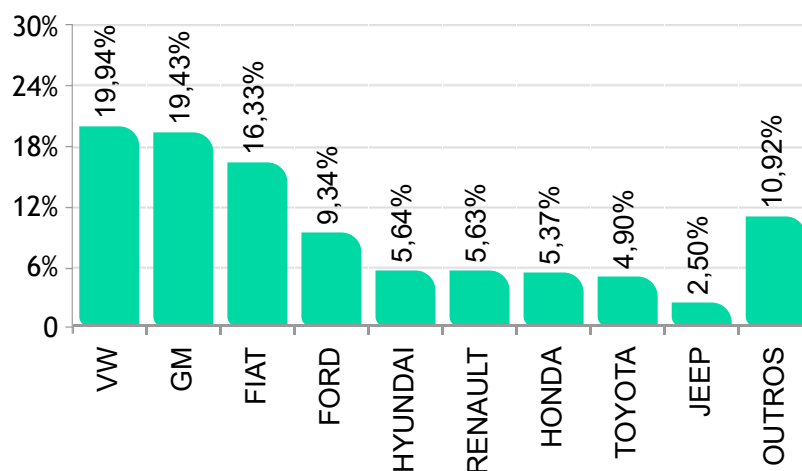
IMPLEMENTOS RODOVIÁRIOS



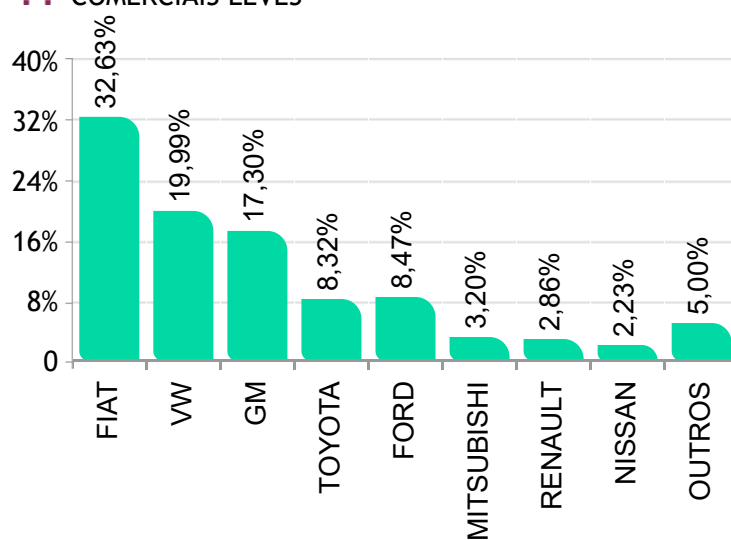
Participação de mercado acumulado até Agosto de 2023



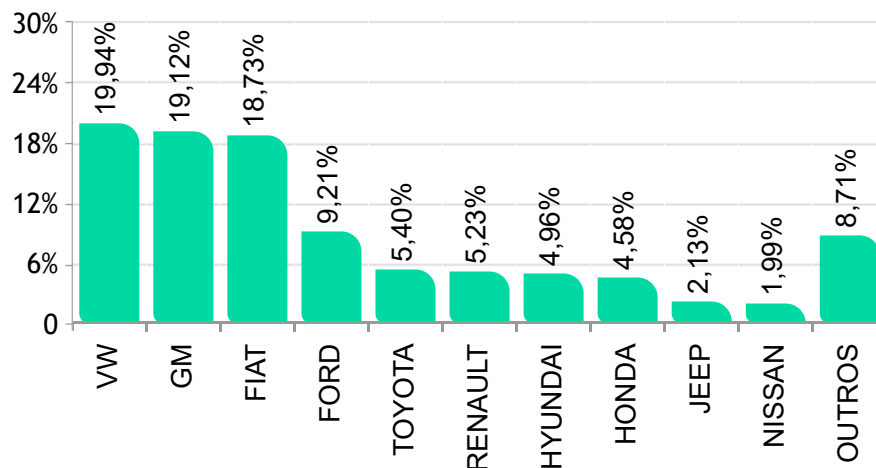
 **AUTOMÓVEIS**



 **COMERCIAIS LEVES**



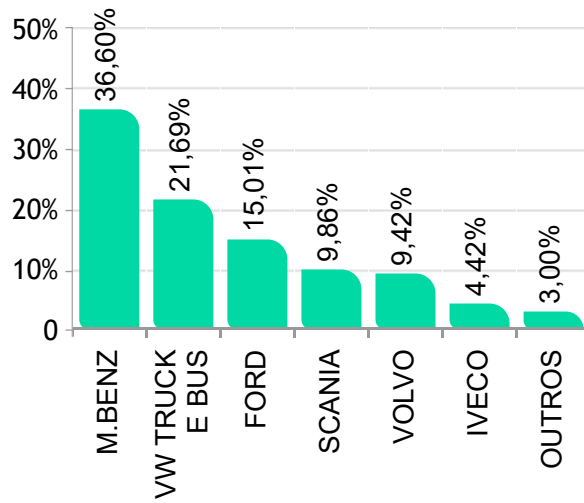
  **AUTOMÓVEIS E COMERCIAIS LEVES**



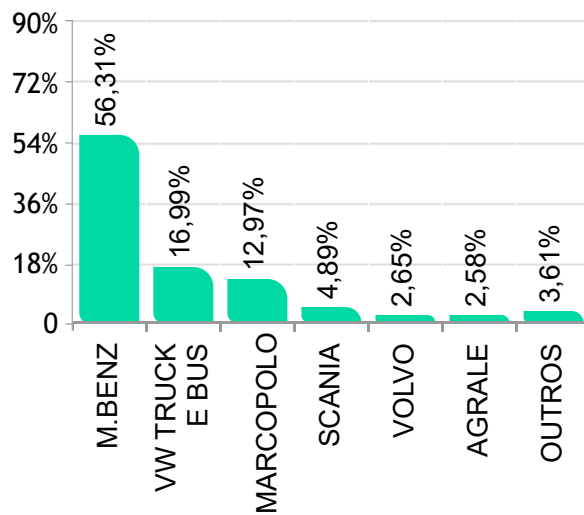
Participação de mercado acumulado até Agosto de 2023



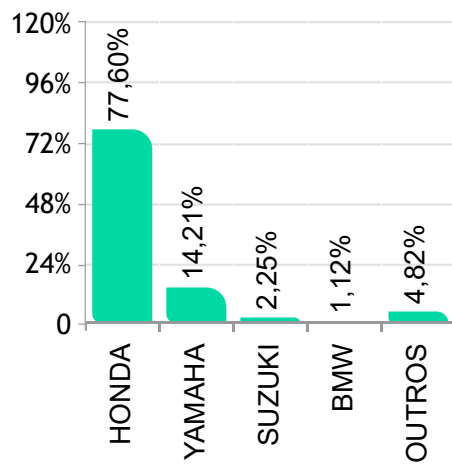
 CAMINHÕES



 ÔNIBUS



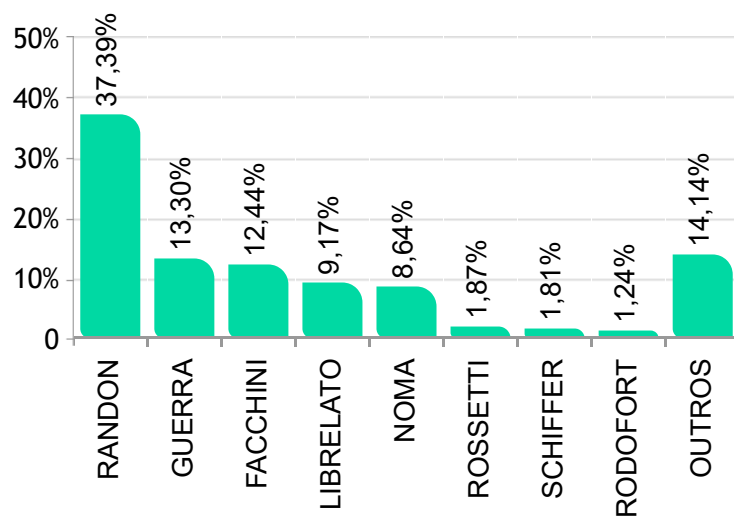
 MOTOCICLETAS



Participação de mercado acumulada até Agosto de 2023



 IMPLEMENTOS RODOVIÁRIOS



Ranking de usados mais negociados em Agosto de 2023



AUTOMÓVEIS

	Modelo	Ago/23
1°	GOL	71.255
2°	UNO	40.466
3°	PALIO	40.350
4°	ONIX	31.682
5°	CELTA	24.104
6°	COROLLA	23.860
7°	FOX	22.348
8°	KA	22.266
9°	HB20	22.171
10°	FIESTA	19.062
11°	CORSA	18.485
12°	SIENA	17.460
13°	CIVIC	16.296
14°	SANDERO	15.842
15°	CLASSIC	14.850
16°	PRISMA	14.157
17°	VOYAGE	14.088
18°	ECOSPORT	13.345
19°	FIT	11.386
20°	RENEGADE	11.067
21°	COMPASS	10.379
22°	POLO	9.425
23°	HR-V	9.180
24°	ARGO	8.175
25°	HB20S	7.821
26°	KWID	7.093
27°	C3	7.064
28°	DUSTER	7.042
29°	MOBI	6.759
30°	CRETA	6.710
31°	GOLF	6.568
32°	LOGAN	6.565
33°	TRACKER	6.018
34°	CITY	5.970
35°	FUSCA	5.861
36°	PALIO WEEKEND	5.712
37°	KICKS	5.709
38°	CRUZE SEDAN	5.621
39°	VECTRA	5.587
40°	ASTRA	5.380
41°	CLIO	5.270
42°	COBALT	5.140
43°	SPIN	5.129
44°	ONIX PLUS	5.120
45°	UP	5.051
46°	PUNTO	5.023
47°	FIESTA SEDAN	4.952
48°	PARATI	4.929
49°	T CROSS	4.692
50°	KA SEDAN	4.628

COMERCIAIS LEVES

	Modelo	Ago/23
1°	STRADA	29.925
2°	SAVEIRO	20.765
3°	S10	14.432
4°	HILUX	12.761
5°	TORO	10.838
6°	MONTANA	8.141
7°	RANGER	7.214
8°	FIORINO	5.919
9°	L200	4.840
10°	AMAROK	4.527
11°	KOMBI	4.522
12°	FRONTIER	3.318
13°	OROCH	1.926
14°	DUCATO	1.630
15°	MASTER	1.593
16°	HR	1.525
17°	F1000	1.383
18°	PAMPA	1.338
19°	D20	1.296
20°	COURIER	1.146
21°	K2500	789
22°	KANGOO	743
23°	F250	725
24°	DOBLO	634
25°	DAILY 35S14	529
26°	D10	418
27°	2500	387
28°	BOXER	379
29°	SPRINTER 313	318
30°	SILVERADO	312
31°	PARTNER	293
32°	TRANSIT	267
33°	BESTA	251
34°	JUMPER	230
35°	HOGGAR	221
36°	F100	199
37°	EXPRESS	198
38°	C10	193
39°	TOWNER	184
40°	UNO	181
41°	EXPERT	179
42°	SPRINTER 311	168
43°	F75	160
44°	SPRINTER	160
45°	CHEVY	158
46°	JUMPY	153
47°	RUIYI	124
48°	C20	120
49°	BANDEIRANTE	105
50°	K2700	102