

Resumo Mensal Julho de 2023



Segmentos	2023	2023	2023	2022	2022	Variação		
	Jul (A)	Jun (B)	Acumulado (C)	Jul (D)	Acumulado (E)	(A)/(B)	(A)/(D)	(C)/(E)
A) Autos	772.838	733.758	5.050.917	739.814	4.781.546	5,33▲	4,46▲	5,63▲
B) Com. Leves	132.505	130.523	871.959	131.434	841.703	1,52▲	0,81▲	3,59▲
A + B	905.343	864.281	5.922.876	871.248	5.623.249	4,75▲	3,91▲	5,33▲
C) Caminhões	28.233	28.554	193.829	29.952	194.250	-1,12▼	-5,74▼	-0,22▼
D) Ônibus	3.834	3.685	26.482	4.127	26.628	4,04▲	-7,10▼	-0,55▼
C + D	32.067	32.239	220.311	34.079	220.878	-0,53▼	-5,90▼	-0,26▼
Subtotal	937.410	896.520	6.143.187	905.327	5.844.127	4,56▲	3,54▲	5,12▲
E) Motos	262.651	259.991	1.801.180	265.358	1.784.785	1,02▲	-1,02▼	0,92▲
F) Impl. Rod.	8.195	8.598	56.537	7.759	50.972	-4,69▼	5,62▲	10,92▲
Outros	8.067	8.187	55.800	7.894	49.759	-1,47▼	2,19▲	12,14▲
<b>Total</b>	<b>1.216.323</b>	<b>1.173.296</b>	<b>8.056.704</b>	<b>1.186.338</b>	<b>7.729.643</b>	<b>3,67▲</b>	<b>2,53▲</b>	<b>4,23▲</b>

Veículos usados negociados por novos emplacados

A	B	A+B	C	D	C+D	Subtotal	E	F	Outros	Total
Autos	Com. Leves		Caminhões	Ônibus			Motos	Impl. Rod		
4,4	3,4	4,2	3,5	2,2	3,2	4,2	2,1	1,1	0,7	3,3

Autos	Mai/23	Jun/23	Jul/23
BI-Combustível	584.992	540.385	575.047
Demais	206.654	193.373	197.791
<b>Total</b>	<b>791.646</b>	<b>733.758</b>	<b>772.838</b>

Comerciais Leves	Mai/23	Jun/23	Jul/23
BI-Combustível	70.344	66.202	67.264
Demais	68.609	64.321	65.241
<b>Total</b>	<b>138.953</b>	<b>130.523</b>	<b>132.505</b>

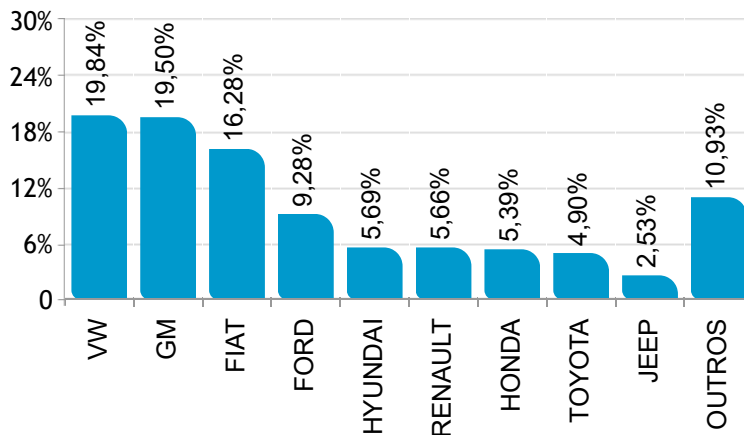
Autos	Mai/23	Jun/23	Jul/23
BI-Combustível	73,90%	73,65%	74,41%
Demais	26,10%	26,35%	25,59%
<b>Total</b>	<b>100%</b>	<b>100%</b>	<b>100%</b>

Comerciais Leves	Mai/23	Jun/23	Jul/23
BI-Combustível	50,62%	50,72%	50,76%
Demais	49,38%	49,28%	49,24%
<b>Total</b>	<b>100%</b>	<b>100%</b>	<b>100%</b>

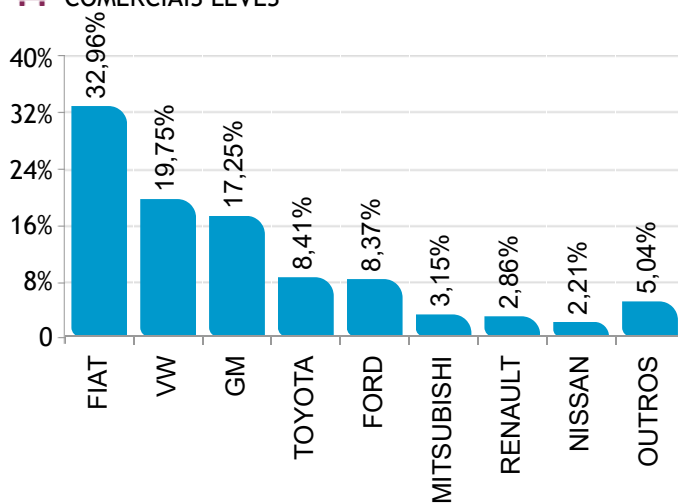
Participação de mercado Julho de 2023



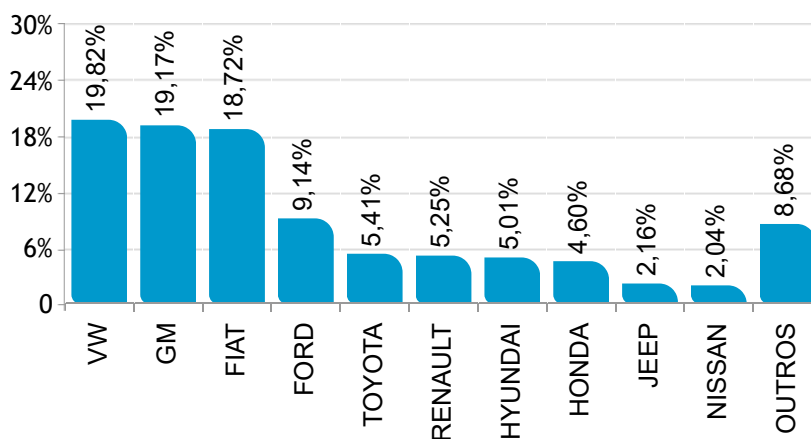
 AUTOMÓVEIS



 COMERCIAIS LEVES



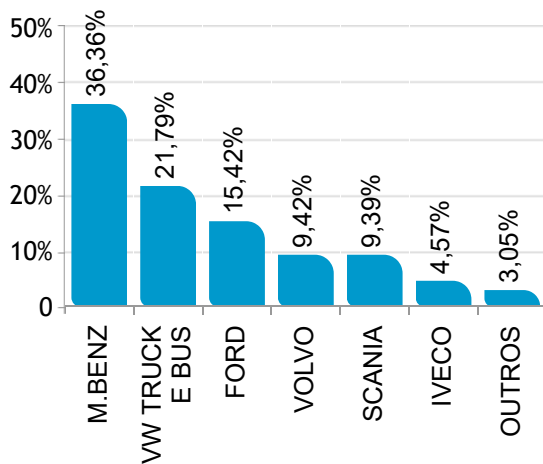
  AUTOMÓVEIS E COMERCIAIS LEVES



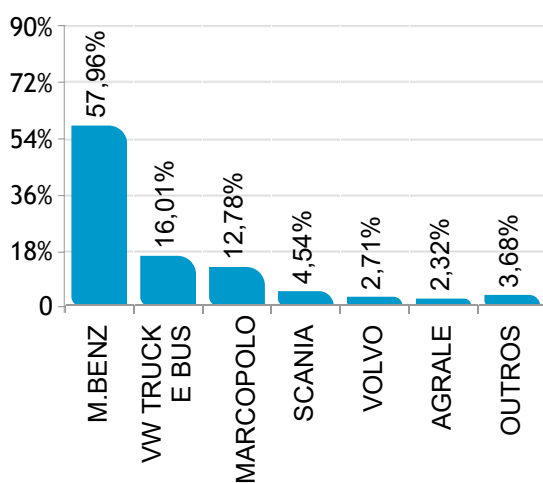
Participação de mercado Julho de 2023



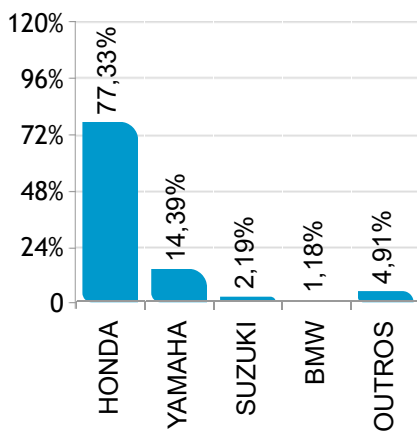
 CAMINHÕES



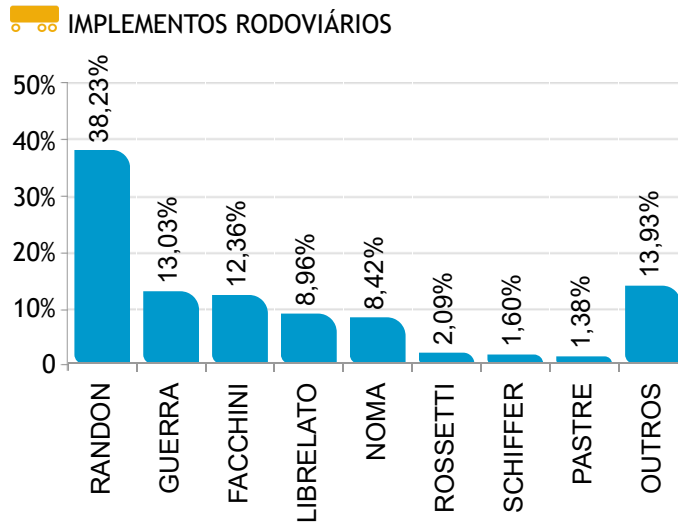
 ÔNIBUS



 MOTOCICLETAS



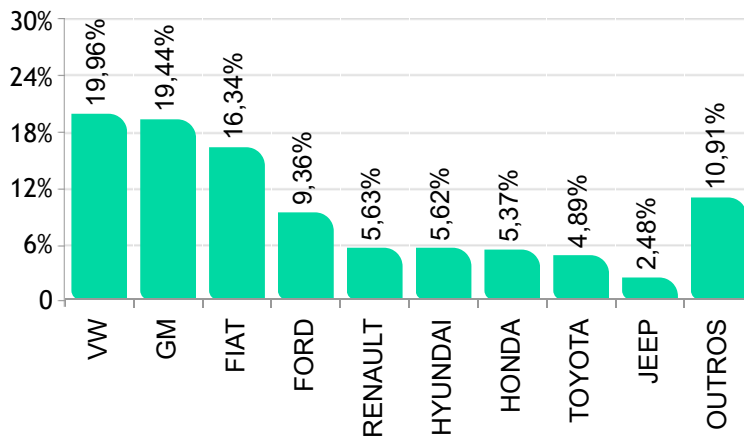
Participação de mercado Julho de 2023



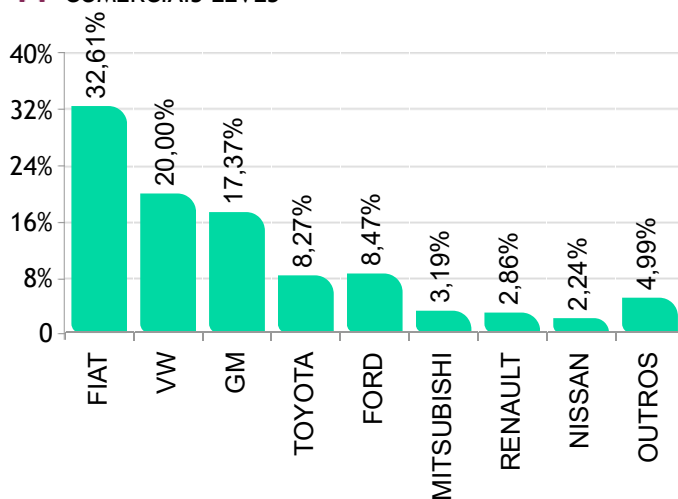
Participação de mercado acumulado até Julho de 2023



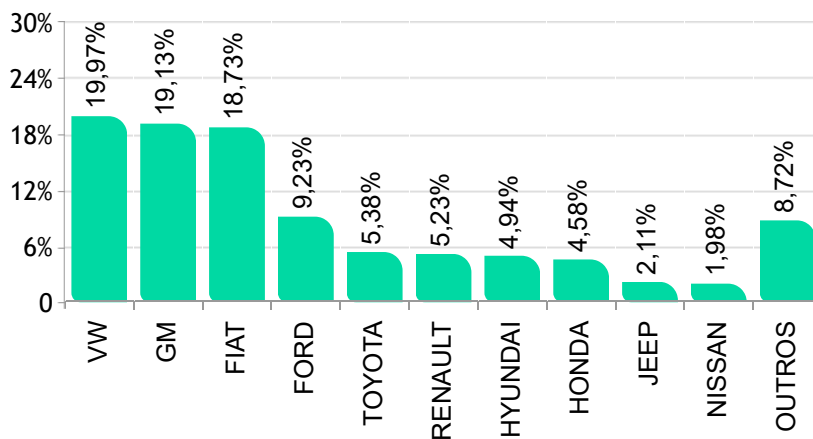
 AUTOMÓVEIS



 COMERCIAIS LEVES



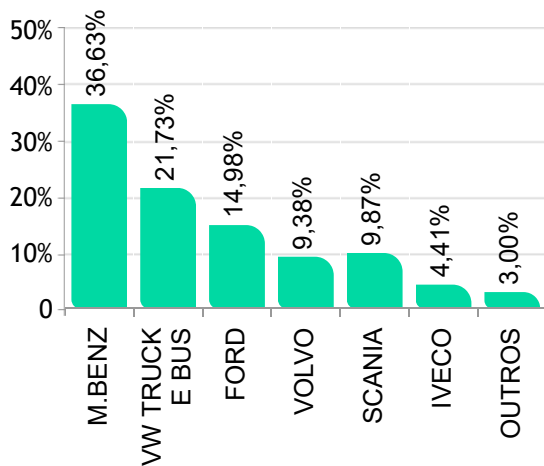
  AUTOMÓVEIS E COMERCIAIS LEVES



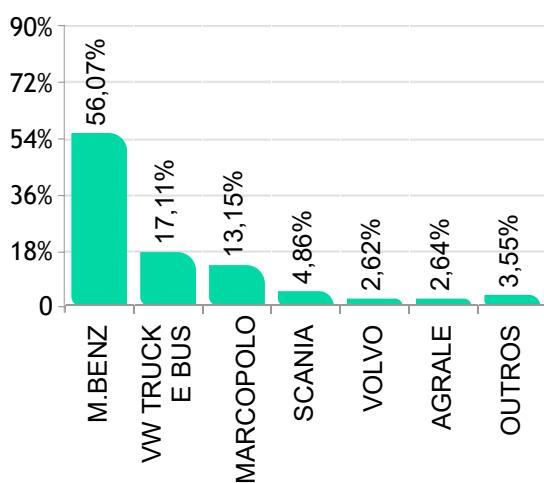
Participação de mercado acumulada até Julho de 2023



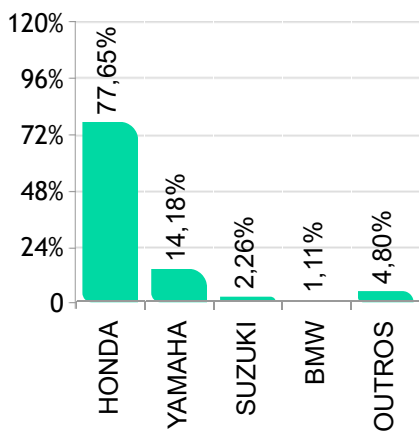
 CAMINHÕES



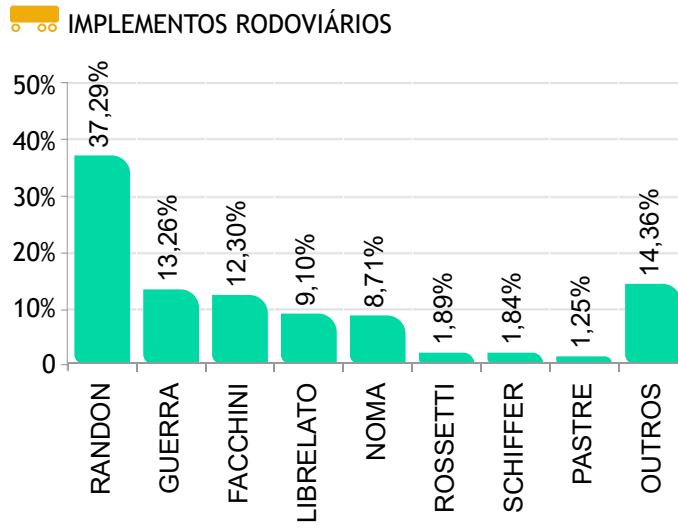
 ÔNIBUS



 MOTOCICLETAS



Participação de mercado acumulada até Julho de 2023



Ranking de usados mais negociados em Julho de 2023



 AUTOMÓVEIS

	Modelo	Jul/23
1°	GOL	63.609
2°	PALIO	36.136
3°	UNO	35.917
4°	ONIX	28.263
5°	CELTA	22.028
6°	COROLLA	21.109
7°	FOX	20.096
8°	KA	19.841
9°	HB20	19.810
10°	FIESTA	16.808
11°	CORSA	16.567
12°	SIENA	15.715
13°	CIVIC	14.506
14°	SANDERO	14.040
15°	CLASSIC	13.212
16°	VOYAGE	12.476
17°	PRISMA	12.468
18°	ECOSPORT	12.069
19°	FIT	10.306
20°	RENEGADE	9.948
21°	COMPASS	8.626
22°	POLO	8.577
23°	HR-V	8.020
24°	ARGO	7.254
25°	HB20S	6.863
26°	DUSTER	6.320
27°	C3	6.272
28°	KWID	6.269
29°	MOBI	5.891
30°	GOLF	5.821
31°	LOGAN	5.753
32°	CRETA	5.443
33°	CITY	5.358
34°	TRACKER	5.352
35°	FUSCA	5.290
36°	CRUZE SEDAN	5.061
37°	VECTRA	4.993
38°	KICKS	4.977
39°	ASTRA	4.897
40°	PALIO WEEKEND	4.890
41°	CLIO	4.843
42°	SPIN	4.681
43°	UP	4.539
44°	COBALT	4.537
45°	PUNTO	4.533
46°	FIESTA SEDAN	4.498
47°	ONIX PLUS	4.349
48°	KA SEDAN	4.314
49°	PARATI	4.227
50°	FOCUS	4.158

 COMERCIAIS LEVES

	Modelo	Jul/23
1°	STRADA	26.762
2°	SAVEIRO	18.140
3°	S10	12.943
4°	HILUX	11.058
5°	TORO	9.587
6°	MONTANA	7.304
7°	RANGER	6.355
8°	FIORINO	5.171
9°	L200	4.149
10°	AMAROK	3.993
11°	KOMBI	3.974
12°	FRONTIER	2.923
13°	OROCH	1.673
14°	DUCATO	1.411
15°	MASTER	1.370
16°	HR	1.288
17°	D20	1.223
18°	F1000	1.205
19°	PAMPA	1.133
20°	COURIER	1.023
21°	KANGOO	706
22°	K2500	677
23°	F250	651
24°	DOBLO	526
25°	DAILY 35S14	467
26°	D10	382
27°	2500	343
28°	SPRINTER 313	287
29°	BOXER	283
30°	SILVERADO	272
31°	BESTA	256
32°	PARTNER	234
33°	JUMPER	209
34°	TRANSIT	197
35°	TOWNER	179
36°	F100	175
37°	SPRINTER 311	173
38°	C10	167
39°	HOGGAR	164
40°	SPRINTER	162
41°	F75	161
42°	EXPRESS	154
43°	CHEVY	151
44°	EXPERT	149
45°	UNO	148
46°	JUMPY	134
47°	C20	118
48°	RUIYI	107
49°	K2700	103
50°	RAM	79