

Resumo Mensal Junho de 2023



Segmentos	2023	2023	2023	2022	2022	Variação		
	Jun (A)	Mai (B)	Acumulado (C)	Jun (D)	Acumulado (E)	(A)/(B)	(A)/(D)	(C)/(E)
A) Autos	733.760	791.646	4.278.081	715.651	4.041.732	-7,31 ▼	2,53 ▲	5,85 ▲
B) Com. Leves	130.523	138.953	739.454	128.048	710.269	-6,07 ▼	1,93 ▲	4,11 ▲
A + B	864.283	930.599	5.017.535	843.699	4.752.001	-7,13 ▼	2,44 ▲	5,59 ▲
C) Caminhões	28.554	31.066	165.596	29.329	164.298	-8,09 ▼	-2,64 ▼	0,79 ▲
D) Ônibus	3.685	3.986	22.648	3.872	22.501	-7,55 ▼	-4,83 ▼	0,65 ▲
C + D	32.239	35.052	188.244	33.201	186.799	-8,03 ▼	-2,90 ▼	0,77 ▲
Subtotal	896.522	965.651	5.205.779	876.900	4.938.800	-7,16 ▼	2,24 ▲	5,41 ▲
E) Motos	259.992	288.612	1.538.530	256.897	1.519.427	-9,92 ▼	1,20 ▲	1,26 ▲
F) Impl. Rod.	8.599	9.049	48.343	7.701	43.213	-4,97 ▼	11,66 ▲	11,87 ▲
Outros	8.187	8.869	47.733	7.377	41.865	-7,69 ▼	10,98 ▲	14,02 ▲
<b>Total</b>	<b>1.173.300</b>	<b>1.272.181</b>	<b>6.840.385</b>	<b>1.148.875</b>	<b>6.543.305</b>	<b>-7,77 ▼</b>	<b>2,13 ▲</b>	<b>4,54 ▲</b>

Veículos usados negociados por novos emplacados

A	B	A+B	C	D	C+D	Subtotal	E	F	Outros	Total
Autos	Com. Leves		Caminhões	Ônibus			Motos	Impl. Rod		
5,2	3,5	4,8	3,7	1,7	3,3	4,7	1,9	1,2	0,7	3,4

Autos	Abr/23	Mai/23	Jun/23
BI-Combustível	476.748	584.992	540.386
Demais	168.578	206.654	193.374
<b>Total</b>	<b>645.326</b>	<b>791.646</b>	<b>733.760</b>

Comerciais Leves	Abr/23	Mai/23	Jun/23
BI-Combustível	57.260	70.344	66.202
Demais	54.959	68.609	64.321
<b>Total</b>	<b>112.219</b>	<b>138.953</b>	<b>130.523</b>

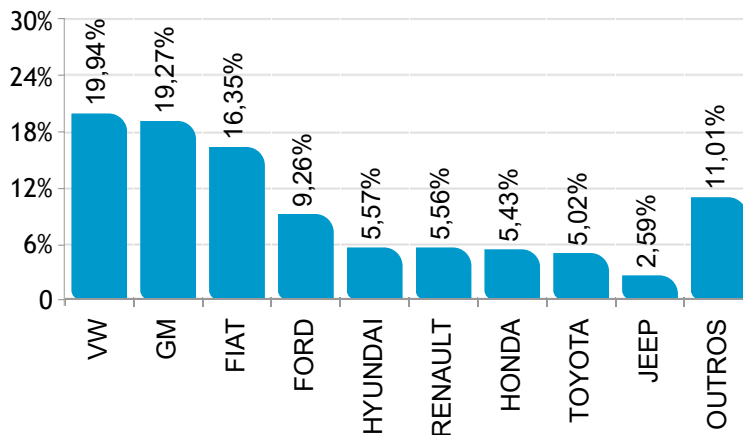
Autos	Abr/23	Mai/23	Jun/23
BI-Combustível	73,88%	73,90%	73,65%
Demais	26,12%	26,10%	26,35%
<b>Total</b>	<b>100%</b>	<b>100%</b>	<b>100%</b>

Comerciais Leves	Abr/23	Mai/23	Jun/23
BI-Combustível	51,03%	50,62%	50,72%
Demais	48,97%	49,38%	49,28%
<b>Total</b>	<b>100%</b>	<b>100%</b>	<b>100%</b>

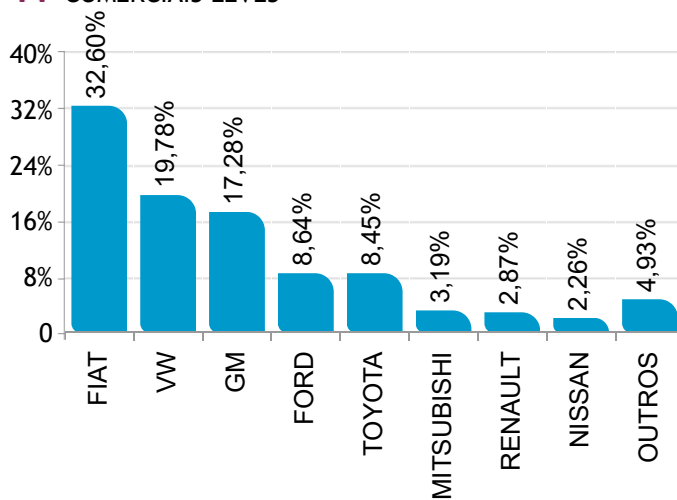
Participação de mercado Junho de 2023



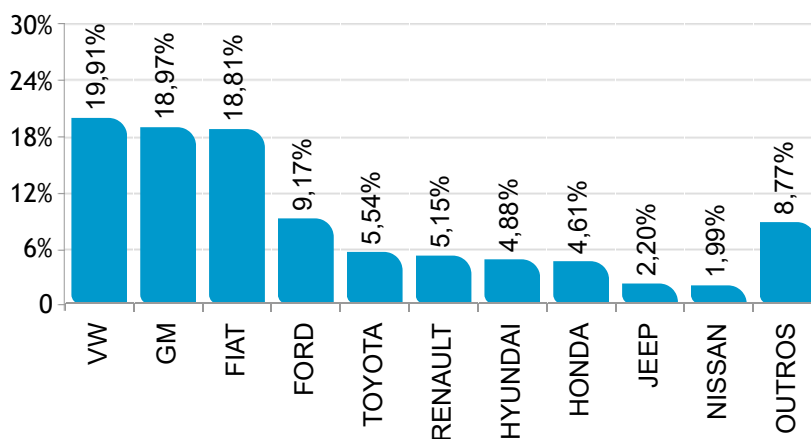
 AUTOMÓVEIS



 COMERCIAIS LEVES



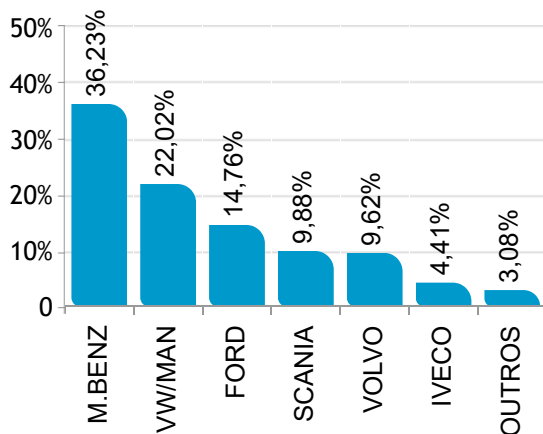
  AUTOMÓVEIS E COMERCIAIS LEVES



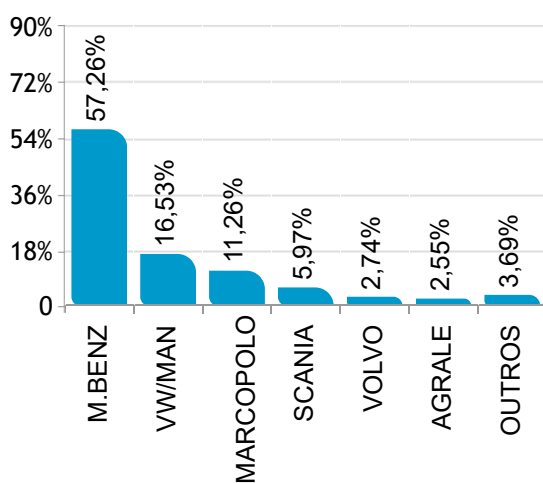
Participação de mercado Junho de 2023



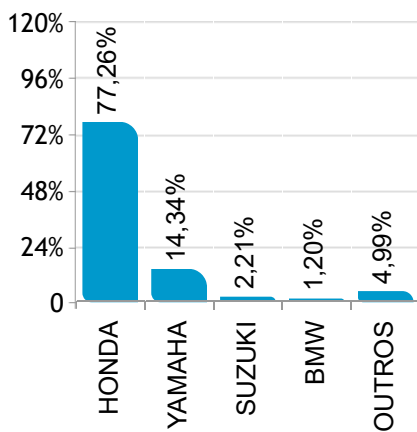
 CAMINHÕES



 ÔNIBUS



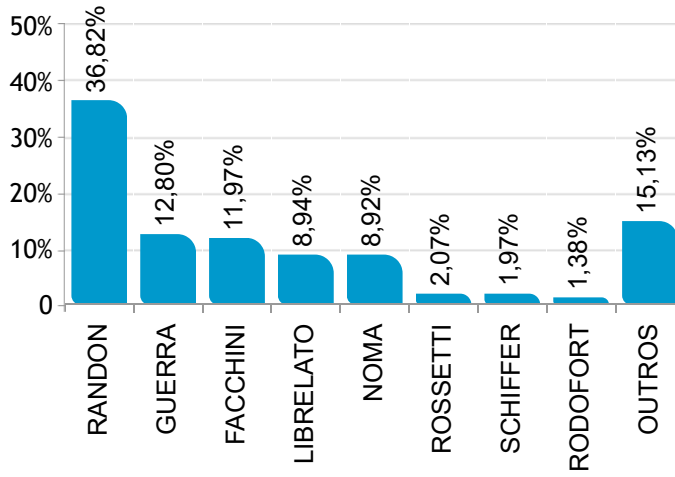
 MOTOCICLETAS



Participação de mercado Junho de 2023



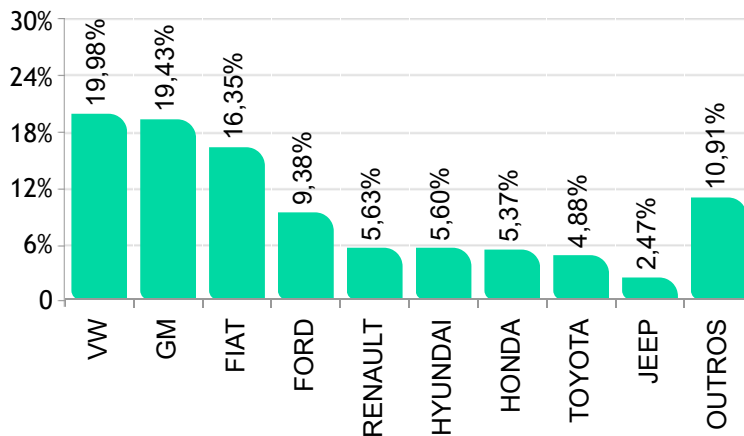
IMPLEMENTOS RODOVIÁRIOS



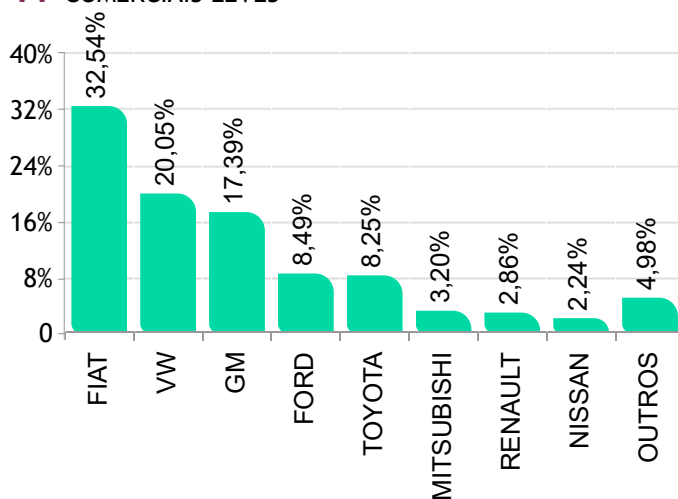
Participação de mercado acumulado até Junho de 2023



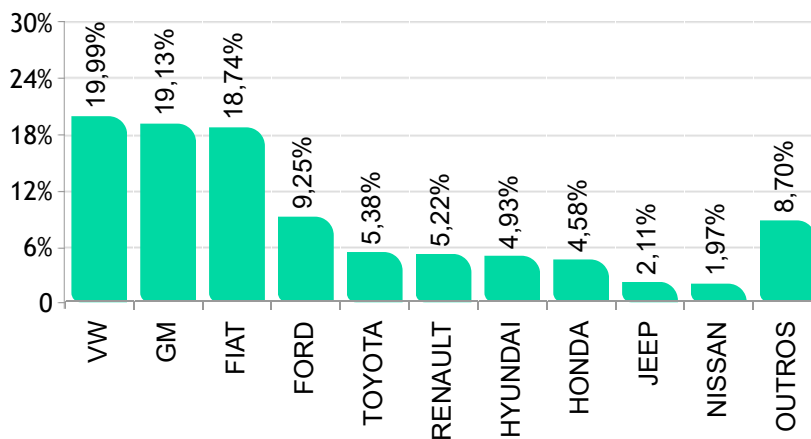
 AUTOMÓVEIS



 COMERCIAIS LEVES



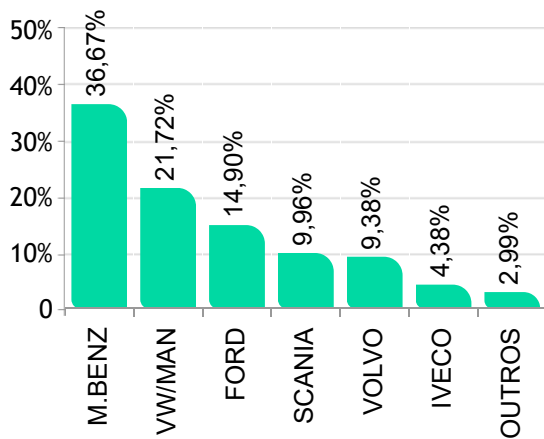
  AUTOMÓVEIS E COMERCIAIS LEVES



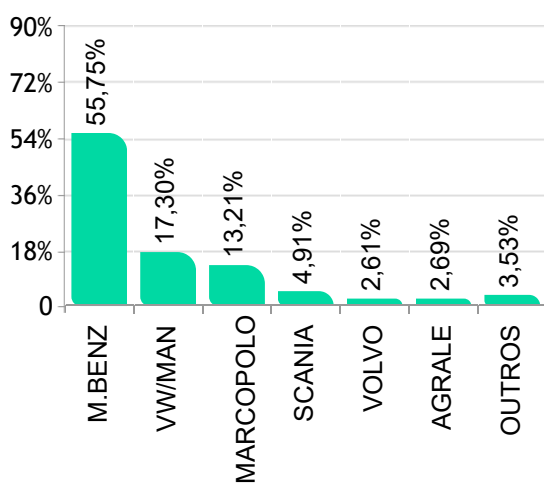
Participação de mercado acumulada até Junho de 2023



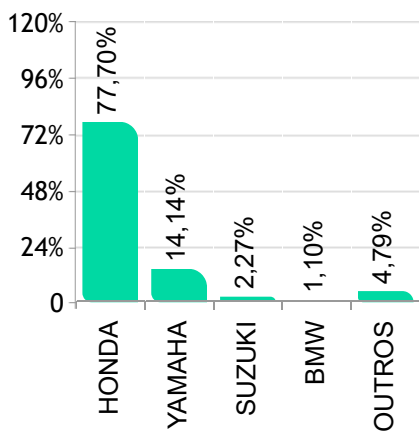
 CAMINHÕES



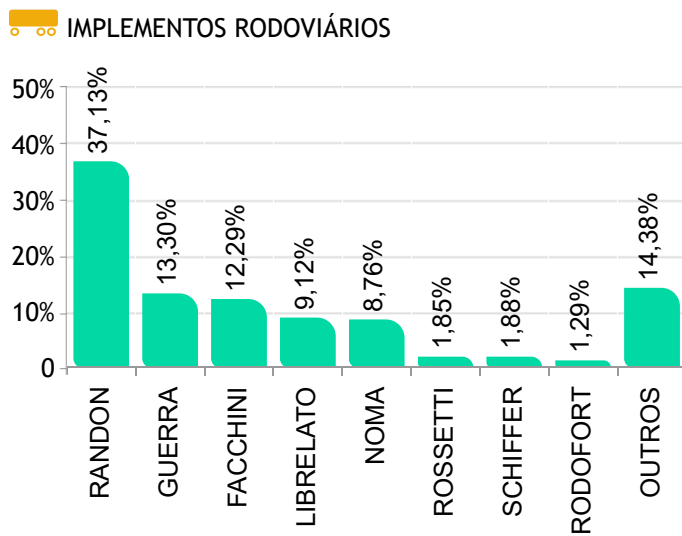
 ÔNIBUS



 MOTOCICLETAS



Participação de mercado acumulada até Junho de 2023



Ranking de usados mais negociados em Junho de 2023



 AUTOMÓVEIS

	Modelo	Jun/23
1°	GOL	60.935
2°	PALIO	34.892
3°	UNO	34.652
4°	ONIX	25.152
5°	CELTA	20.788
6°	COROLLA	20.716
7°	FOX	18.985
8°	KA	18.548
9°	HB20	17.387
10°	CORSA	15.980
11°	FIESTA	15.955
12°	SIENA	14.913
13°	CIVIC	13.974
14°	SANDERO	13.102
15°	CLASSIC	12.533
16°	VOYAGE	11.954
17°	PRISMA	11.719
18°	ECOSPORT	11.552
19°	FIT	9.783
20°	RENEGADE	9.370
21°	COMPASS	8.613
22°	POLO	7.915
23°	HR-V	7.743
24°	ARGO	6.510
25°	HB20S	6.498
26°	DUSTER	5.986
27°	C3	5.890
28°	KWID	5.574
29°	GOLF	5.524
30°	LOGAN	5.513
31°	CRETA	5.303
32°	MOBI	5.142
33°	CITY	5.074
34°	TRACKER	5.028
35°	FUSCA	5.015
36°	VECTRA	5.009
37°	PALIO WEEKEND	4.922
38°	CRUZE SEDAN	4.858
39°	ASTRA	4.689
40°	CLIO	4.540
41°	KICKS	4.412
42°	FIESTA SEDAN	4.292
43°	PARATI	4.272
44°	SPIN	4.253
45°	COBALT	4.191
46°	UP	4.187
47°	PUNTO	4.183
48°	FOCUS	3.968
49°	KA SEDAN	3.941
50°	HILUX SW4	3.912

 COMERCIAIS LEVES

	Modelo	Jun/23
1°	STRADA	26.118
2°	SAVEIRO	18.082
3°	S10	12.904
4°	HILUX	10.904
5°	TORO	9.171
6°	MONTANA	7.140
7°	RANGER	6.301
8°	FIORINO	5.200
9°	L200	4.127
10°	AMAROK	3.844
11°	KOMBI	3.837
12°	FRONTIER	2.933
13°	OROCH	1.738
14°	MASTER	1.313
15°	DUCATO	1.300
16°	HR	1.287
17°	F1000	1.284
18°	PAMPA	1.200
19°	D20	1.105
20°	COURIER	1.026
21°	F250	683
22°	K2500	683
23°	KANGOO	650
24°	DOBLO	533
25°	DAILY 35S14	434
26°	D10	398
27°	2500	336
28°	SILVERADO	288
29°	BOXER	254
30°	SPRINTER 313	251
31°	BESTA	239
32°	PARTNER	235
33°	TRANSIT	228
34°	JUMPER	207
35°	HOGGAR	187
36°	EXPERT	185
37°	F75	179
38°	F100	173
39°	SPRINTER 311	165
40°	C10	161
41°	EXPRESS	160
42°	UNO	157
43°	SPRINTER	156
44°	TOWNER	151
45°	CHEVY	132
46°	JUMPY	126
47°	RUIYI	109
48°	C20	107
49°	BANDEIRANTE	103
50°	K2700	100