

Resumo Mensal Maio de 2023



Segmentos	2023	2023	2023	2022	2022	Variação		
	Mai (A)	Abr (B)	Acumulado (C)	Mai (D)	Acumulado (E)	(A)/(B)	(A)/(D)	(C)/(E)
A) Autos	791.648	645.326	3.544.323	720.757	3.326.081	22,67▲	9,84▲	6,56▲
B) Com. Leves	138.953	112.219	608.931	128.877	582.221	23,82▲	7,82▲	4,59▲
A + B	930.601	757.545	4.153.254	849.634	3.908.302	22,84▲	9,53▲	6,27▲
C) Caminhões	31.066	25.210	137.042	29.960	134.969	23,23▲	3,69▲	1,54▲
D) Ônibus	3.986	3.476	18.963	4.031	18.629	14,67▲	-1,12▼	1,79▲
C + D	35.052	28.686	156.005	33.991	153.598	22,19▲	3,12▲	1,57▲
Subtotal	965.653	786.231	4.309.259	883.625	4.061.900	22,82▲	9,28▲	6,09▲
E) Motos	288.612	236.698	1.278.538	275.184	1.262.530	21,93▲	4,88▲	1,27▲
F) Impl. Rod.	9.049	7.327	39.744	8.086	35.512	23,50▲	11,91▲	11,92▲
Outros	8.869	7.360	39.546	7.604	34.488	20,50▲	16,64▲	14,67▲
Total	1.272.183	1.037.616	5.667.087	1.174.499	5.394.430	22,61▲	8,32▲	5,05▲

Veículos usados negociados por novos emplacados

A	B	A+B	C	D	C+D	Subtotal	E	F	Outros	Total
Autos	Com. Leves		Caminhões	Ônibus			Motos	Impl. Rod		
6,2	3,6	5,6	3,9	1,8	3,5	5,5	1,8	1,2	0,8	3,6

Autos	Mar/23	Abr/23	Mai/23
BI-Combustível	598.456	476.748	584.994
Demais	213.787	168.578	206.654
Total	812.243	645.326	791.648

Comerciais Leves	Mar/23	Abr/23	Mai/23
BI-Combustível	71.905	57.260	70.344
Demais	69.733	54.959	68.609
Total	141.638	112.219	138.953

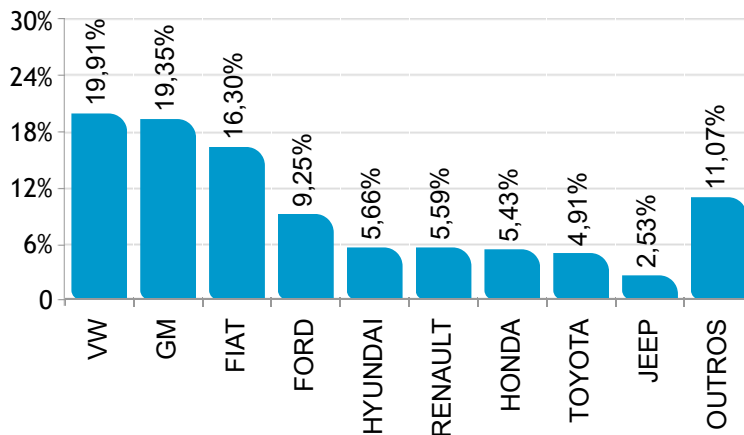
Autos	Mar/23	Abr/23	Mai/23
BI-Combustível	73,68%	73,88%	73,90%
Demais	26,32%	26,12%	26,10%
Total	100%	100%	100%

Comerciais Leves	Mar/23	Abr/23	Mai/23
BI-Combustível	50,77%	51,03%	50,62%
Demais	49,23%	48,97%	49,38%
Total	100%	100%	100%

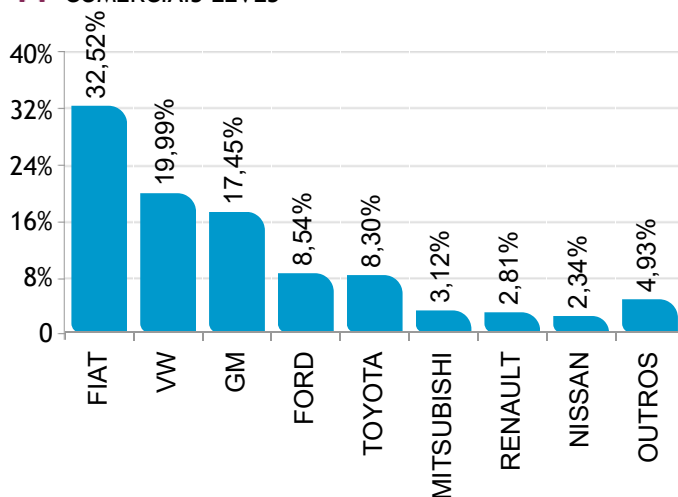
Participação de mercado Maio de 2023



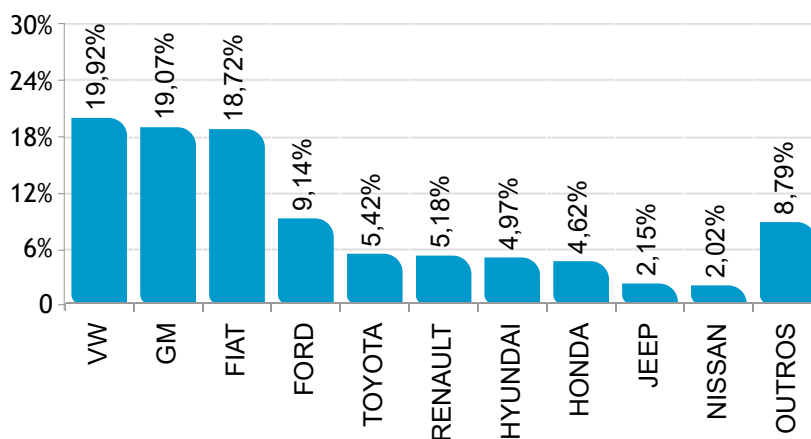
 AUTOMÓVEIS



 COMERCIAIS LEVES



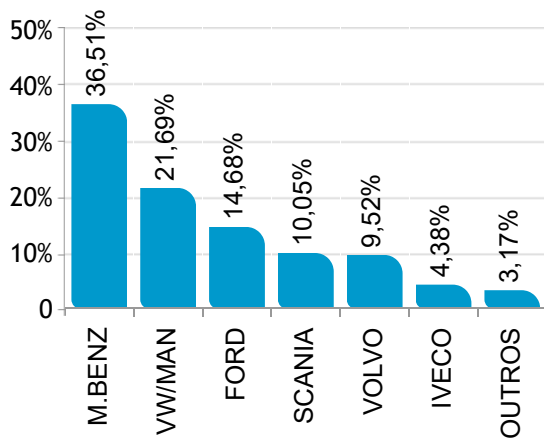
  AUTOMÓVEIS E COMERCIAIS LEVES



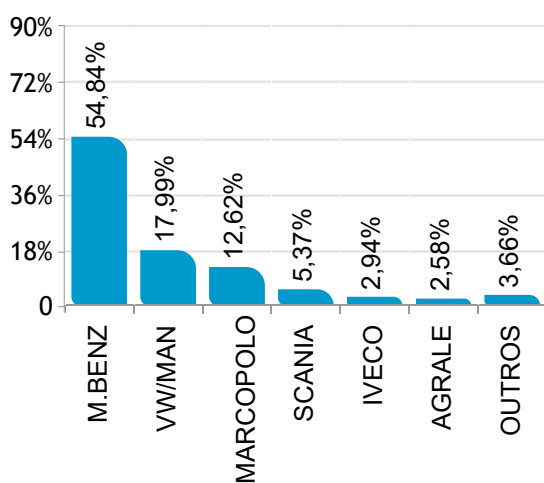
Participação de mercado Maio de 2023



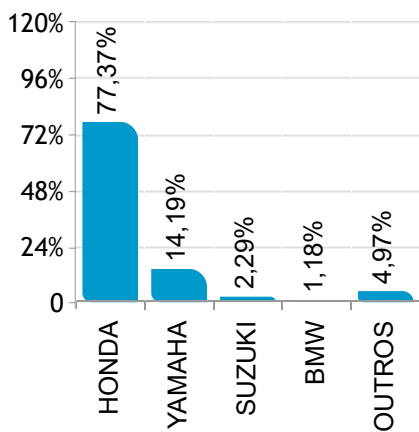
 CAMINHÕES



 ÔNIBUS



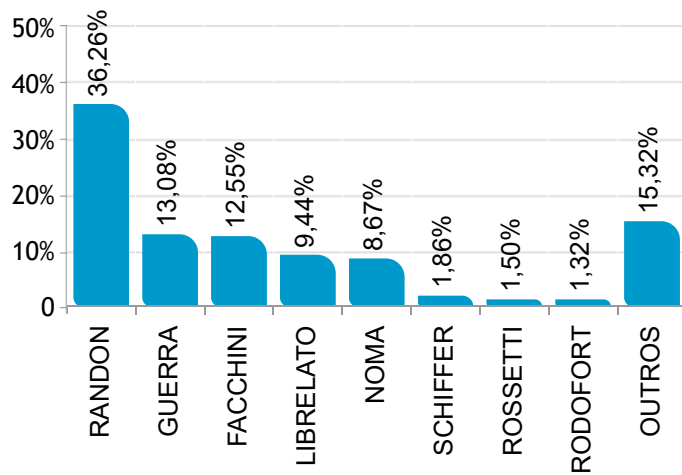
 MOTOCICLETAS



Participação de mercado Maio de 2023



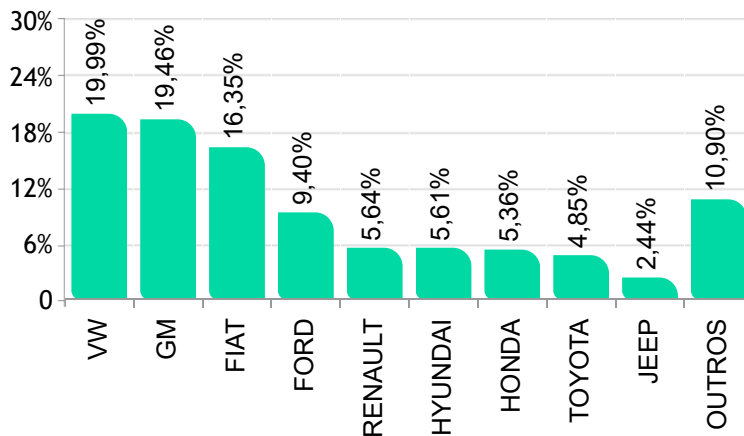
IMPLEMENTOS RODOVIÁRIOS



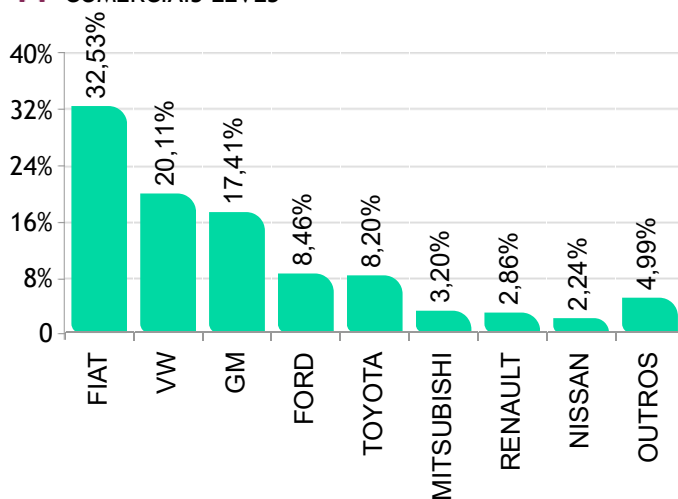
Participação de mercado acumulado até Maio de 2023



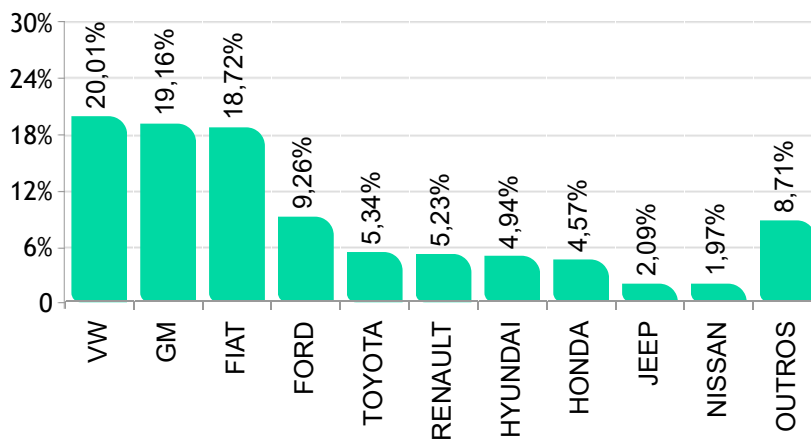
 AUTOMÓVEIS



 COMERCIAIS LEVES



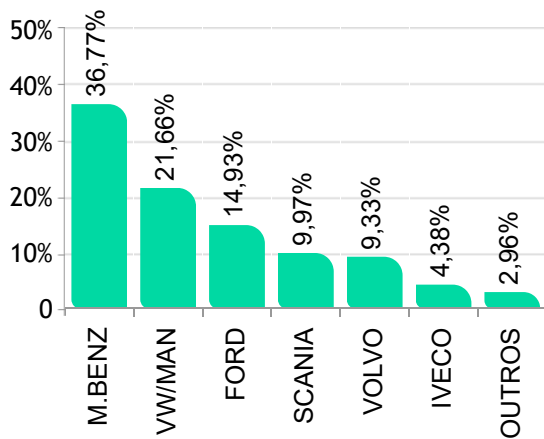
  AUTOMÓVEIS E COMERCIAIS LEVES



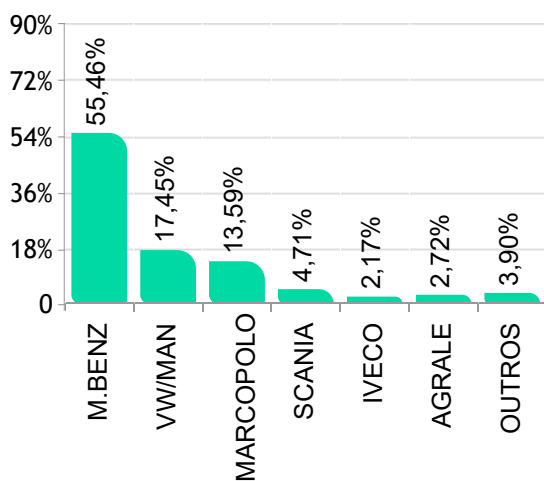
Participação de mercado acumulada até Maio de 2023



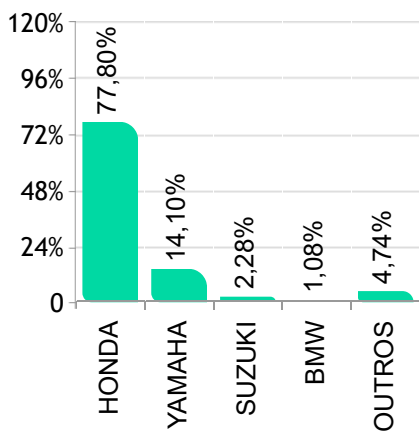
 CAMINHÕES



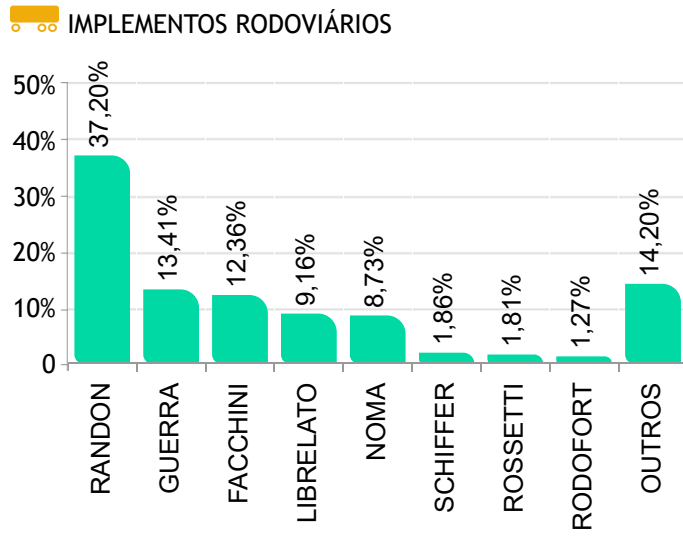
 ÔNIBUS



 MOTOCICLETAS



Participação de mercado acumulada até Maio de 2023



Ranking de usados mais negociados em Maio de 2023



 AUTOMÓVEIS

	Modelo	Mai/23
1°	GOL	65.711
2°	PALIO	37.597
3°	UNO	36.838
4°	ONIX	27.272
5°	CELTA	22.713
6°	COROLLA	21.739
7°	FOX	20.649
8°	KA	20.235
9°	HB20	19.565
10°	FIESTA	17.409
11°	CORSA	17.261
12°	SIENA	16.249
13°	CIVIC	15.175
14°	SANDERO	14.413
15°	CLASSIC	13.267
16°	PRISMA	12.699
17°	VOYAGE	12.649
18°	ECOSPORT	12.075
19°	FIT	10.679
20°	RENEGADE	9.963
21°	COMPASS	9.060
22°	POLO	8.706
23°	HR-V	8.154
24°	HB20S	7.054
25°	ARGO	7.019
26°	C3	6.677
27°	DUSTER	6.538
28°	LOGAN	6.060
29°	GOLF	6.048
30°	KWID	5.988
31°	MOBI	5.722
32°	CRETA	5.552
33°	FUSCA	5.546
34°	CITY	5.484
35°	TRACKER	5.468
36°	PALIO WEEKEND	5.205
37°	VECTRA	5.155
38°	CRUZE SEDAN	5.144
39°	ASTRA	5.093
40°	CLIO	4.799
41°	PUNTO	4.775
42°	COBALT	4.742
43°	KICKS	4.728
44°	UP	4.699
45°	SPIN	4.667
46°	FIESTA SEDAN	4.575
47°	PARATI	4.440
48°	KA SEDAN	4.383
49°	ONIX PLUS	4.320
50°	FOCUS	4.238

 COMERCIAIS LEVES

	Modelo	Mai/23
1°	STRADA	27.585
2°	SAVEIRO	19.282
3°	S10	13.840
4°	HILUX	11.423
5°	TORO	9.689
6°	MONTANA	7.615
7°	RANGER	6.647
8°	FIORINO	5.627
9°	KOMBI	4.357
10°	L200	4.303
11°	AMAROK	4.084
12°	FRONTIER	3.234
13°	OROCH	1.701
14°	MASTER	1.454
15°	DUCATO	1.444
16°	F1000	1.382
17°	HR	1.375
18°	PAMPA	1.251
19°	D20	1.244
20°	COURIER	1.102
21°	KANGOO	715
22°	K2500	685
23°	F250	668
24°	DOBLO	593
25°	DAILY 35S14	460
26°	D10	420
27°	2500	338
28°	SILVERADO	326
29°	SPRINTER 313	308
30°	BOXER	302
31°	BESTA	273
32°	PARTNER	250
33°	TRANSIT	243
34°	JUMPER	221
35°	F100	203
36°	UNO	186
37°	HOGGAR	182
38°	F75	179
39°	SPRINTER	176
40°	C10	175
41°	SPRINTER 311	170
42°	EXPERT	158
43°	EXPRESS	154
44°	CHEVY	151
45°	TOWNER	148
46°	C20	129
47°	JUMPY	128
48°	RUIYI	119
49°	K2700	100
50°	BANDEIRANTE	97