

Resumo Mensal Dezembro de 2004



Segmentos	2004	2004	2004	2003	2003	Variação		
	Dez (A)	Nov (B)	Acumulado (C)	Dez (D)	Acumulado (E)	(A)/(B)	(A)/(D)	(C)/(E)
A) Autos	150.188	116.164	1.314.994	145.248	1.214.393	29,29▲	3,40▲	8,28▲
B) Com. Leves	17.927	14.184	163.926	16.157	130.329	26,39▲	10,96▲	25,78▲
A + B	168.115	130.348	1.478.920	161.405	1.344.722	28,97▲	4,16▲	9,98▲
C) Caminhões	7.887	6.990	81.315	5.784	65.309	12,83▲	36,36▲	24,51▲
D) Ônibus	1.876	1.408	17.766	1.570	16.178	33,24▲	19,49▲	9,82▲
C + D	9.763	8.398	99.081	7.354	81.487	16,25▲	32,76▲	21,59▲
Subtotal	177.878	138.746	1.578.001	168.759	1.426.209	28,20▲	5,40▲	10,64▲
E) Motos	94.609	77.855	896.138	77.439	836.640	21,52▲	22,17▲	7,11▲
F) Impl. Rod.	2.896	2.826	38.124	2.296	27.633	2,48▲	26,13▲	37,97▲
Outros	3.272	2.397	31.083	3.135	30.143	36,50▲	4,37▲	3,12▲
Máq. Agrícolas	1.384	2.099	36.366	1.971	35.838	-34,06▼	-29,78▼	1,47▲
Total	278.655	221.824	2.543.346	251.629	2.320.625	25,62▲	10,74▲	9,60▲

Participação no acumulado

Segmento	2004		2003
A) Autos	51,7	▼	52,3
B) Com. Leves	6,4	▲	5,6
A + B	58,1	▲	57,9
C) Caminhões	3,2	▲	2,8
D) Ônibus	0,7	▼	0,7
C + D	3,9	▲	3,5
Subtotal	62,0	▲	61,5
E) Motos	35,2	▼	36,1
F) Impl. Rod.	1,5	▲	1,2
Outros	1,2	▼	1,3
Máq. Agrícolas	1,4	▼	1,5
Total	100		100

Emplacamento Automóveis e Comerciais Leves Dez/2004



Segmentos	2004	2004	2004	2003	2003	Variação		
	Dez (A)	Nov (B)	Acumulado (C)	Dez (D)	Acumulado (E)	(A)/(B)	(A)/(D)	(C)/(E)
A) Autos	150.188	116.164	1.314.994	145.248	1.214.393	29,29▲	3,40▲	8,28▲
B) Com. Leves	17.927	14.184	163.926	16.157	130.329	26,39▲	10,96▲	25,78▲
A + B	168.115	130.348	1.478.920	161.405	1.344.722	28,97▲	4,16▲	9,98▲

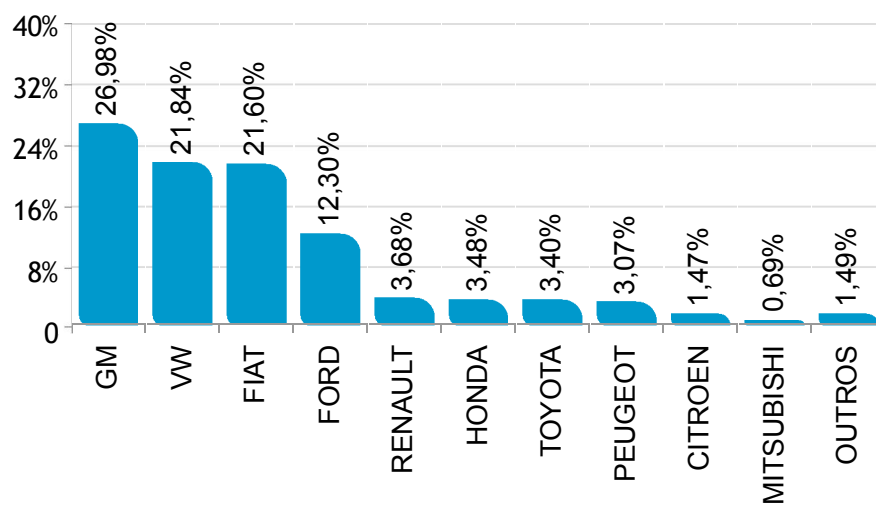
Participação no acumulado

Segmento	2004		2003
A) Autos	51,7	▼	52,3
B) Com. Leves	6,4	▲	5,6
A + B	58,1	▲	57,9

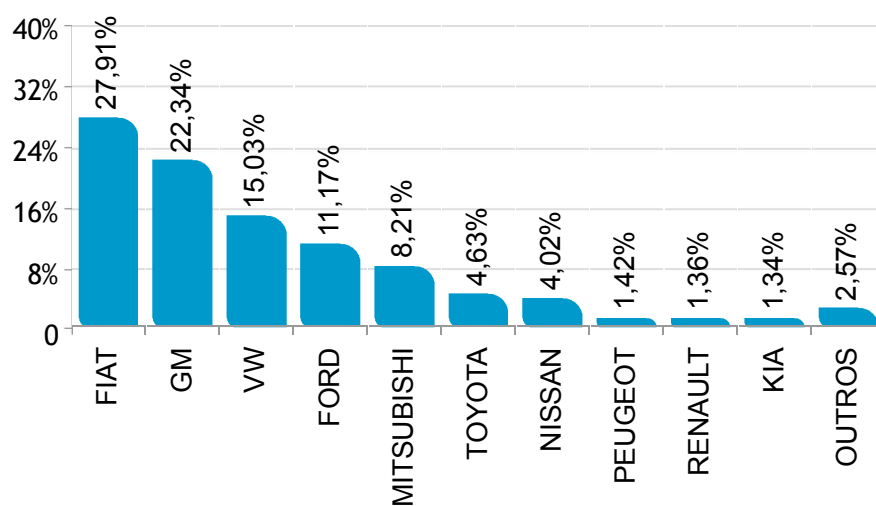
Participação de mercado Dezembro/2004



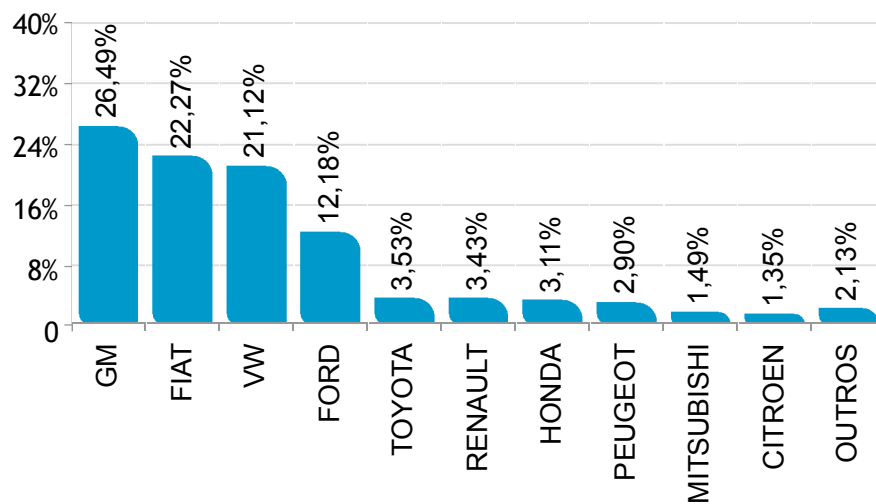
 **AUTOMÓVEIS**



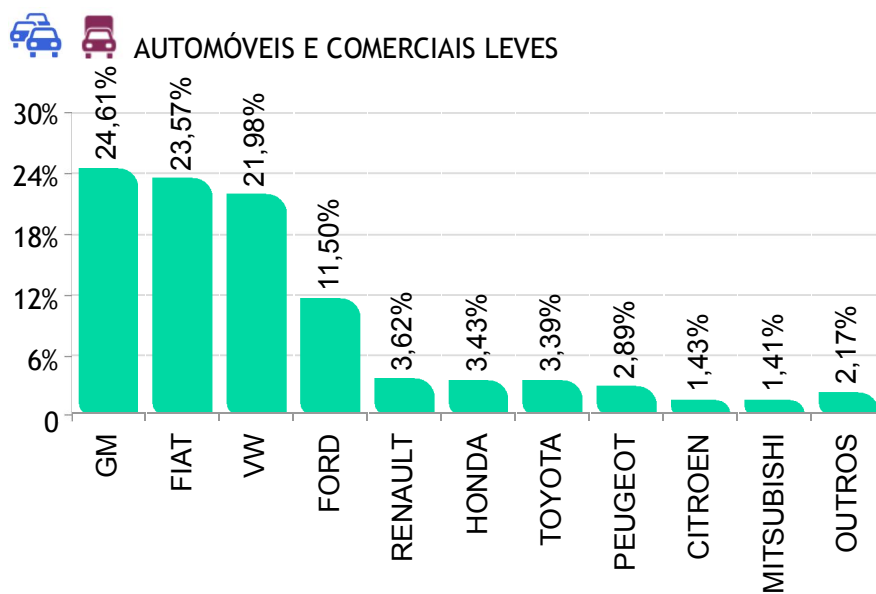
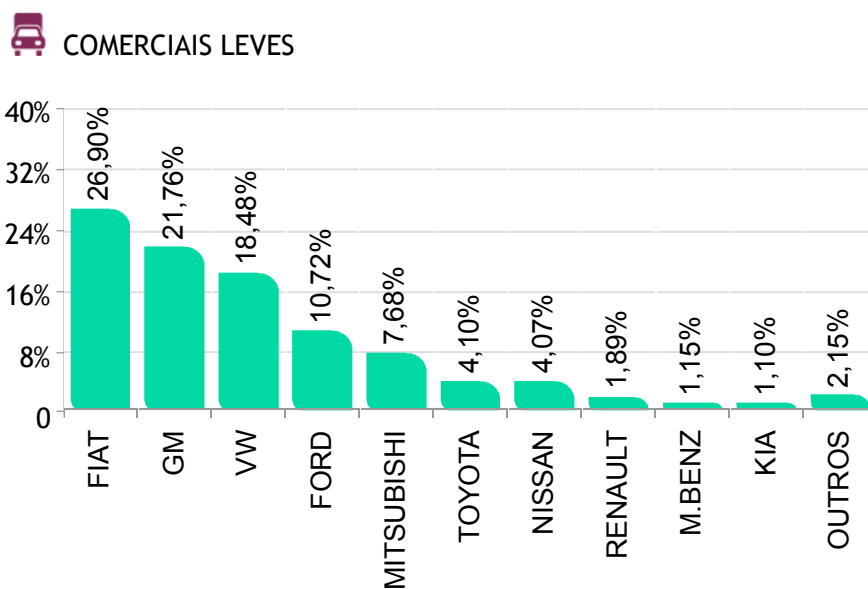
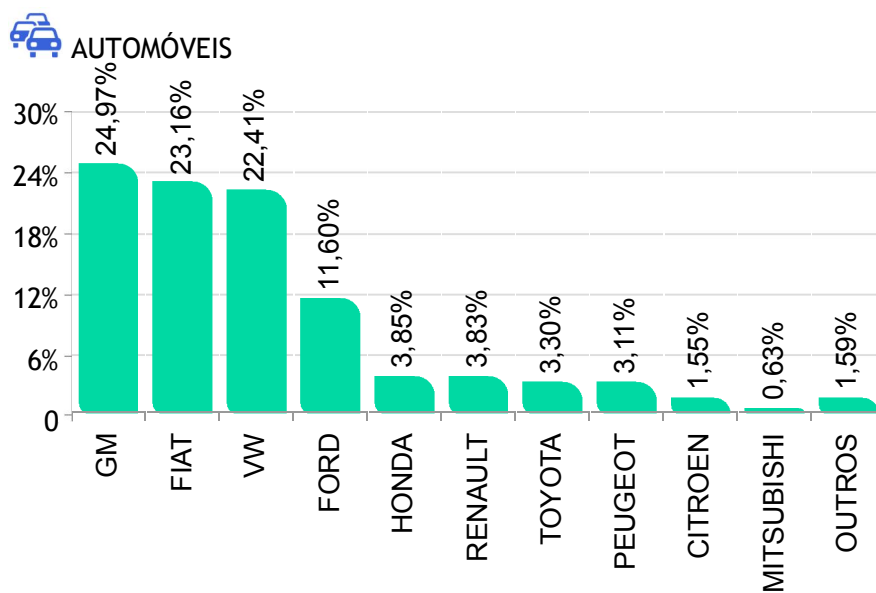
 **COMERCIAIS LEVES**



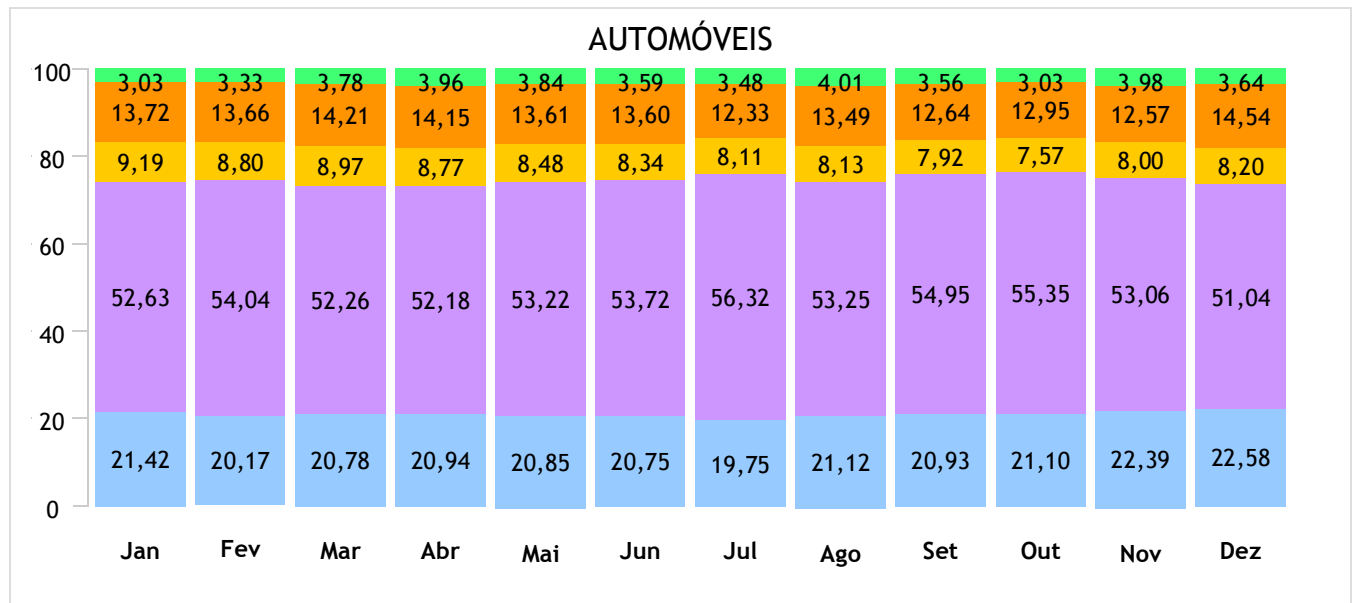
  **AUTOMÓVEIS E COMERCIAIS LEVES**



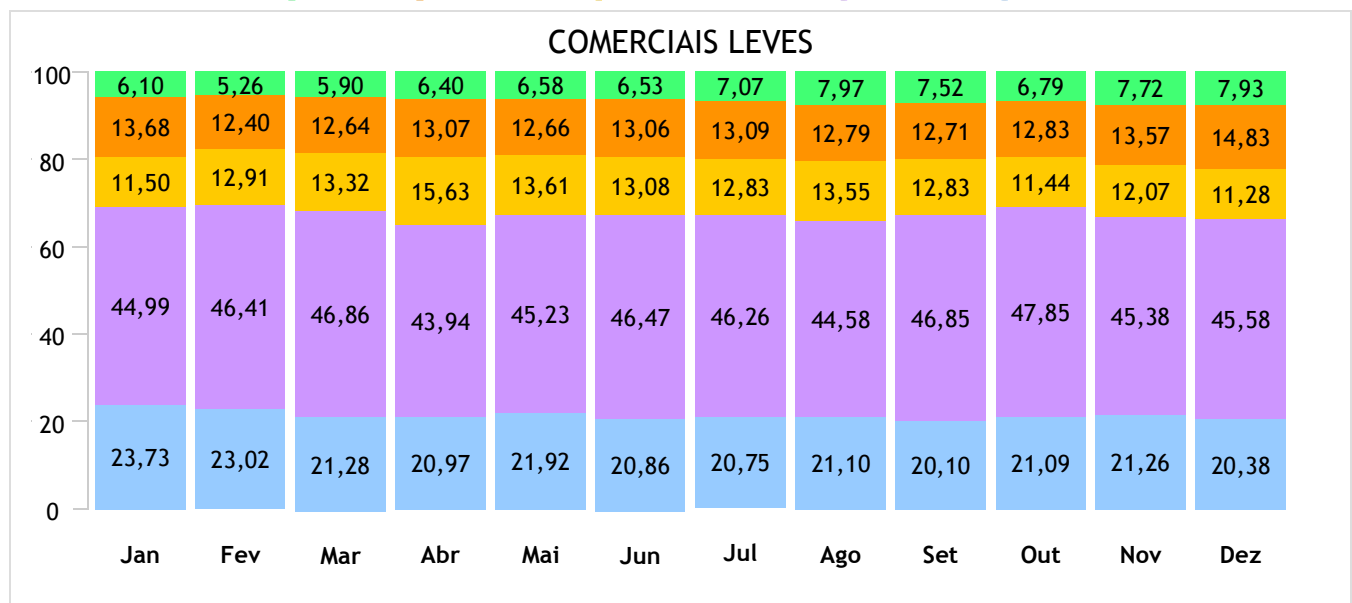
Participação de mercado - Acumulado Dezembro/2004



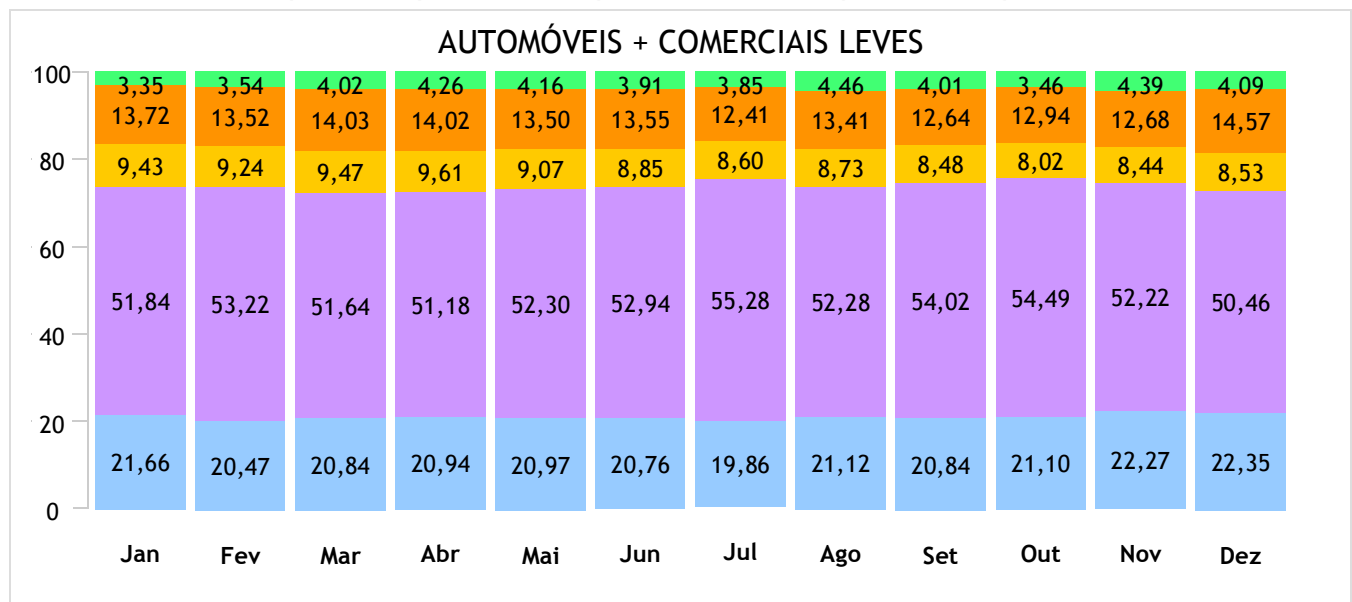
Emplacamento / Regiões até Dezembro/2004



● Norte ● Nordeste ● Centro-Oeste ● Sudeste ● Sul



● Norte ● Nordeste ● Centro-Oeste ● Sudeste ● Sul



● Norte ● Nordeste ● Centro-Oeste ● Sudeste ● Sul

Ranking dos emplacamentos em Dezembro/2004



AUTOMÓVEIS

	Modelo	Dez/04
1°	VW/GOL	18.771
2°	GM/CELTA	13.514
3°	FIAT/PALIO	12.291
4°	FIAT/UNO	10.151
5°	GM/CLASSIC	8.822
6°	VW/FOX/CROSS FOX	8.025
7°	FORD/FIESTA	5.760
8°	FORD/ECOSPORT	5.110
9°	FIAT/SIENA	4.874
10°	GM/CORSA SEDAN	4.379
11°	TOYOTA/COROLLA	4.093
12°	PEUGEOT/206	4.057
13°	FORD/FIESTA SEDAN	3.757
14°	GM/CORSA	3.348
15°	GM/ASTRA	3.130
16°	HONDA/FIT	3.121
17°	FIAT/PALIO WEEKEND	2.952
18°	RENAULT/CLIO	2.490
19°	GM/ASTRA SEDAN	2.291
20°	GM/MERIVA	2.226
21°	HONDA/CIVIC	2.070
22°	FORD/KA	1.904
23°	RENAULT/CLIO SEDAN	1.837
24°	GM/ZAFIRA	1.757
25°	VW/PARATI	1.475
26°	VW/GOLF	1.356
27°	CITROEN/XSARA PICASSO	1.328
28°	VW/POLO SEDAN	1.259
29°	FIAT/STILO	1.234
30°	FORD/FOCUS	1.229
31°	RENAULT/SCENIC	1.087
32°	VW/POLO	1.025
33°	MITSUBISHI/PAJERO	986
34°	FIAT/DOBLO	887
35°	CITROEN/C3	825
36°	TOYOTA/FIELDER	789
37°	VW/SANTANA	702
38°	FORD/FOCUS SEDAN	673
39°	GM/BLAZER	632
40°	AUDI/A3	524
41°	M.BENZ/CLASSE A	522
42°	PEUGEOT/307	516
43°	GM/VECTRA	297
44°	NISSAN/XTERRA	146
45°	VW/PASSAT	130
46°	TOYOTA/LAND CRUISE	110
47°	GM/OMEGA	109
48°	TROLLER/T4	101
49°	LAND ROVER/FREELANDER	96
50°	TOYOTA/RAV4	86

COMERCIAIS LEVES

	Modelo	Dez/04
1°	FIAT/STRADA	3.589
2°	GM/MONTANA	2.297
3°	GM/S10	1.702
4°	MITSUBISHI/L200	1.471
5°	VW/SAVEIRO	1.451
6°	VW/KOMBI	1.243
7°	FORD/RANGER	1.118
8°	FIAT/FIORINO	875
9°	TOYOTA/HILUX	830
10°	NISSAN/FRONTIER	720
11°	FORD/COURIER	637
12°	FIAT/DUCATO	302
13°	PEUGEOT/BOXER	253
14°	FORD/F250	245
15°	RENAULT/MASTER	214
16°	KIA/BESTA	207
17°	M.BENZ/SPRINTER 313	188
18°	FIAT/DOBLO	161
19°	IVECO/3510	141
20°	FIAT/UNO	76
21°	CITROEN/JUMPER	69
22°	HYUNDAI/H100	40
23°	KIA/K2700	33
24°	RENAULT/KANGOO	29
25°	M.BENZ/SPRINTER	16
26°	HYUNDAI/H1STAREX	8
27°	GM/D20	3
28°	GM/C20	2
29°	M.BENZ/SPRINTER 413	2
30°	FORD/ENGERAUTO PAMPA	1
31°	FORD/F1000	1
32°	FORD/NOGUEIRA	1

Ranking dos emplacamentos acumulados até Dezembro/2004



 AUTOMÓVEIS

	Modelo	Dez/04
1°	VW/GOL	177.851
2°	FIAT/PALIO	130.121
3°	GM/CELTA	122.559
4°	FIAT/UNO	92.738
5°	GM/CLASSIC	69.708
6°	FORD/FIESTA	63.933
7°	VW/FOX/CROSS FOX	54.383
8°	FIAT/SIENA	40.718
9°	FORD/ECOSPORT	38.668
10°	TOYOTA/COROLLA	37.280
11°	PEUGEOT/206	36.272
12°	GM/CORSA SEDAN	30.128
13°	HONDA/FIT	29.511
14°	GM/CORSA	25.601
15°	FIAT/PALIO WEEKEND	23.401
16°	RENAULT/CLIO	22.588
17°	FORD/KA	22.048
18°	HONDA/CIVIC	20.692
19°	GM/MERIVA	20.686
20°	GM/ASTRA SEDAN	20.545
21°	GM/ASTRA	19.446
22°	RENAULT/CLIO SEDAN	15.582
23°	VW/PARATI	14.942
24°	VW/GOLF	14.166
25°	VW/POLO SEDAN	12.924
26°	GM/ZAFIRA	12.148
27°	VW/POLO	11.849
28°	CITROEN/XSARA PICASSO	11.821
29°	FORD/FOCUS	11.359
30°	RENAULT/SCENIC	10.937
31°	FORD/FIESTA SEDAN	10.241
32°	FIAT/STILO	10.137
33°	CITROEN/C3	7.801
34°	MITSUBISHI/PAJERO	7.673
35°	VW/SANTANA	7.183
36°	FIAT/DOBLO	6.625
37°	FORD/FOCUS SEDAN	5.955
38°	AUDI/A3	5.653
39°	M.BENZ/CLASSE A	5.047
40°	TOYOTA/FIELDER	4.863
41°	PEUGEOT/307	3.869
42°	GM/VECTRA	3.226
43°	GM/BLAZER	3.001
44°	NISSAN/XTERRA	1.104
45°	VW/PASSAT	1.070
46°	TROLLER/T4	1.017
47°	GM/OMEGA	806
48°	LAND ROVER/DEFENDER	712
49°	TOYOTA/LAND CRUISE	640
50°	RENAULT/MEGANE	621

 COMERCIAIS LEVES

	Modelo	Dez/04
1°	FIAT/STRADA	29.707
2°	GM/MONTANA	21.585
3°	VW/SAVEIRO	17.888
4°	GM/S10	14.024
5°	MITSUBISHI/L200	12.596
6°	VW/KOMBI	12.389
7°	FIAT/FIORINO	8.970
8°	FORD/RANGER	7.564
9°	FORD/COURIER	7.044
10°	TOYOTA/HILUX	6.711
11°	NISSAN/FRONTIER	6.673
12°	FIAT/DUCATO	3.357
13°	FORD/F250	2.928
14°	RENAULT/MASTER	2.400
15°	FIAT/DOBLO	1.720
16°	PEUGEOT/BOXER	1.520
17°	KIA/BESTA	1.499
18°	M.BENZ/SPRINTER 313	1.031
19°	M.BENZ/SPRINTER	818
20°	CITROEN/JUMPER	702
21°	RENAULT/KANGOO	695
22°	HYUNDAI/H100	569
23°	IVECO/3510	444
24°	FIAT/UNO	342
25°	KIA/K2700	296
26°	PEUGEOT/PARTNER	227
27°	HYUNDAI/H1 STAREX	43
28°	M.BENZ/SPRINTER 413	32
29°	GM/D20	19
30°	GM/C20	17
31°	GM/SILVERADO	17
32°	FORD/F150	12
33°	FORD/F1000	8
34°	FORD/PAMPA	6
35°	MATRA/MATRA	5
36°	RENAULT/TRAFFIC	5
37°	TOYOTA/BANDEIRANTE	5
38°	DODGE/RAM	4
39°	FORD/NOGUEIRA	4
40°	GM/A20	4
41°	ASIA/TOWNER	3
42°	M.BENZ/SPRINTER 311	3
43°	RENAULT/ENGESIG	3
44°	TOYOTA/HIACE	3
45°	VW/VAN	3
46°	ASIA/HI-TOPIC	2
47°	FORD/ENGERAUTO DUO	2
48°	FORD/ENGERAUTO PAMPA	2
49°	FORD/SR DESERTER	2
50°	GM/C1500	2

Ranking por marca acumulado até Dezembro/2004



 AUTOMÓVEIS

	Modelo	Quant.	Part.
1°	GM	328.314	24,97%
2°	FIAT	304.522	23,16%
3°	VW	294.707	22,41%
4°	FORD	152.569	11,60%
5°	HONDA	50.662	3,85%
6°	RENAULT	50.405	3,83%
7°	TOYOTA	43.382	3,30%
8°	PEUGEOT	40.936	3,11%
9°	CITROEN	20.390	1,55%
10°	MITSUBISHI	8.253	0,63%
11°	AUDI	6.317	0,48%
12°	M.BENZ	6.194	0,47%
13°	LAND ROVER	1.625	0,12%
14°	BMW	1.285	0,10%
15°	NISSAN	1.276	0,10%
16°	TROLLER	1.020	0,08%
17°	VOLVO	412	0,03%
18°	KIA	356	0,03%
19°	SEAT	296	0,02%
20°	CHRYSLER	290	0,02%

 COMERCIAIS LEVES

	Modelo	Quant.	Part.
1°	FIAT	44.097	26,90%
2°	GM	35.672	21,76%
3°	VW	30.287	18,48%
4°	FORD	17.573	10,72%
5°	MITSUBISHI	12.597	7,68%
6°	TOYOTA	6.719	4,10%
7°	NISSAN	6.673	4,07%
8°	RENAULT	3.105	1,89%
9°	M.BENZ	1.884	1,15%
10°	KIA	1.795	1,10%
11°	PEUGEOT	1.747	1,07%
12°	CITROEN	702	0,43%
13°	HYUNDAI	613	0,37%
14°	IVECO	444	0,27%

  AUTOMÓVEIS + COMERCIAIS LEVES

	Modelo	Quant.	Part.
1°	GM	363.986	24,61%
2°	FIAT	348.619	23,57%
3°	VW	324.994	21,98%
4°	FORD	170.142	11,50%
5°	RENAULT	53.510	3,62%
6°	HONDA	50.662	3,43%
7°	TOYOTA	50.101	3,39%
8°	PEUGEOT	42.683	2,89%
9°	CITROEN	21.092	1,43%
10°	MITSUBISHI	20.850	1,41%
11°	M.BENZ	8.078	0,55%
12°	NISSAN	7.949	0,54%
13°	AUDI	6.317	0,43%
14°	KIA	2.151	0,15%
15°	LAND ROVER	1.625	0,11%
16°	BMW	1.285	0,09%
17°	TROLLER	1.020	0,07%
18°	HYUNDAI	890	0,06%
19°	IVECO	446	0,03%
20°	VOLVO	412	0,03%

Modelos mais emplacados acumulado até Dez/2004



 AUTOMÓVEIS

Veículos de Entrada

	Modelo	2004 Nov	2004 Dez		2004 Acumulado	Part.
1°	VW/GOL	16.082	18.771	▲	177.851	29,44%
2°	FIAT/PALIO	10.069	12.291	▲	130.121	21,54%
3°	GM/CELTA	11.354	13.514	▲	122.559	20,28%
4°	FIAT/UNO	7.898	10.151	▲	92.738	15,35%
5°	PEUGEOT/206	3.068	4.057	▲	36.272	6,00%
6°	RENAULT/CLIO	1.414	2.490	▲	22.588	3,74%
7°	FORD/KA	1.667	1.904	▲	22.048	3,65%
8°	GM/CHEVETTE	0	3	▲	13	0,00%
9°	PEUGEOT/106	0	0	=	10	0,00%
Total		51.552	63.181	▲	604.200	100%

Hatch Pequenos

	Modelo	2004 Nov	2004 Dez		2004 Acumulado	Part.
1°	FORD/FIESTA	5.033	5.760	▲	63.933	39,07%
2°	VW/FOX/CROSS FOX	5.471	8.025	▲	54.383	33,24%
3°	GM/CORSA	1.666	3.348	▲	25.601	15,65%
4°	VW/POLO	902	1.025	▲	11.849	7,24%
5°	CITROEN/C3	711	825	▲	7.801	4,77%
6°	MINI/COOPER	2	3	▲	31	0,02%
7°	GM/KADETT	2	1	▼	13	0,01%
8°	RENAULT/TWINGO	0	0	=	13	0,01%
Total		13.787	18.987	▲	163.624	100%

Hatch Médios

	Modelo	2004 Nov	2004 Dez		2004 Acumulado	Part.
1°	GM/ASTRA	1.791	3.130	▲	19.446	30,09%
2°	VW/GOLF	1.172	1.356	▲	14.166	21,92%
3°	FORD/FOCUS	1.067	1.229	▲	11.359	17,58%
4°	FIAT/STILO	817	1.234	▲	10.137	15,68%
5°	AUDI/A3	419	524	▲	5.653	8,75%
6°	PEUGEOT/307	370	516	▲	3.869	5,99%
Total		5.636	7.989	▲	64.630	100%

Modelos mais emplacados acumulado até Dezembro/2004



Sedans Pequenos

	Modelo	2004 Nov	2004 Dez		2004 Acumulado	Part.
1°	GM/CLASSIC	5.972	8.822	▲	69.708	41,89%
2°	FIAT/SIENA	3.614	4.874	▲	40.718	24,47%
3°	GM/CORSA SEDAN	2.300	4.379	▲	30.128	18,10%
4°	RENAULT/CLIO SEDAN	1.278	1.837	▲	15.582	9,36%
5°	FORD/FIESTA SEDAN	3.410	3.757	▲	10.241	6,15%
6°	VW/VOYAGE	3	2	▼	28	0,02%
7°	FIAT/PREMIO	1	1	=	6	0,00%
8°	SEAT/CORDOBA	0	0	=	3	0,00%
9°	VW/APOLLO	0	1	▲	3	0,00%
10°	GM/COMIN	0	0	=	1	0,00%
Total		16.578	23.673	▲	166.418	100%

Sedans Compactos

	Modelo	2004 Nov	2004 Dez		2004 Acumulado	Part.
1°	GM/ASTRA SEDAN	1.677	2.291	▲	20.545	61,31%
2°	VW/POLO SEDAN	1.185	1.259	▲	12.924	38,57%
3°	GM/MONZA	3	2	▼	21	0,06%
4°	FORD/VERSAILLES	2	1	▼	15	0,04%
5°	VW/LOGUS	0	0	=	4	0,01%
6°	FORD/VERONA	0	1	▲	3	0,01%
Total		2.867	3.554	▲	33.512	100%

Modelos mais emplacados acumulado até Dezembro/2004



Sedans médios

	Modelo	2004 Nov	2004 Dez		2004 Acumulado	Part.
1º	TOYOTA/COROLLA	3.070	4.093	▲	37.280	49,19%
2º	HONDA/CIVIC	1.809	2.070	▲	20.692	27,30%
3º	VW/SANTANA	438	702	▲	7.183	9,48%
4º	FORD/FOCUS SEDAN	524	673	▲	5.955	7,86%
5º	GM/VECTRA	184	297	▲	3.226	4,26%
6º	RENAULT/MEGANE	36	69	▲	621	0,82%
7º	FIAT/MAREA	23	30	▲	502	0,66%
8º	VW/BORA	27	46	▲	209	0,28%
9º	M.BENZ/CLASSE C	11	6	▼	75	0,10%
10º	M.BENZ/CLK	2	1	▼	18	0,02%
11º	NISSAN/SENTRA	0	13	▲	15	0,02%
12º	FIAT/TEMPRA	1	2	▲	8	0,01%
13º	HYUNDAI/ELANTRA	1	0	▼	2	0,00%
14º	CBP/191	0	1	▲	1	0,00%
15º	CHRYSLER/PACIFIC	0	1	▲	1	0,00%
16º	FORD/DEL REY	0	0	=	1	0,00%
17º	HYUNDAI/ACCENT	0	0	=	1	0,00%
18º	HYUNDAI/EXCEL	0	0	=	1	0,00%
Total		6.126	8.004	▲	75.791	100%

Sedans Grandes

	Modelo	2004 Nov	2004 Dez		2004 Acumulado	Part.
1º	VW/PASSAT	48	106	▲	826	17,65%
2º	GM/OMEGA	89	109	▲	806	17,22%
3º	CITROEN/C5	43	44	▲	523	11,18%
4º	M.BENZ/C180	26	43	▲	479	10,24%
5º	AUDI/A4	34	48	▲	411	8,78%
6º	HONDA/ACCORD	33	36	▲	392	8,38%
7º	FORD/MONDEO	27	22	▼	279	5,96%
8º	M.BENZ/C230	25	19	▼	232	4,96%
9º	BMW/320	21	24	▲	225	4,81%
10º	M.BENZ/CLASSE E	12	18	▲	218	4,66%
11º	TOYOTA/CAMRY	13	28	▲	163	3,48%
12º	BMW/545	12	10	▼	126	2,69%
Total		383	507	▲	4.680	100%

Modelos mais emplacados acumulado até Dezembro/2004



Sw Médios

	Modelo	2004 Nov	2004 Dez		2004 Acumulado	Part.
1°	FIAT/PALIO WEEKEND	2.653	2.952	▲	23.401	60,73%
2°	VW/PARATI	1.386	1.475	▲	14.942	38,77%
3°	PEUGEOT/206SW	0	3	▲	159	0,41%
4°	GM/KADETT	6	1	▼	34	0,09%
Total		4.045	4.431	▲	38.536	100%

Sw Grandes

	Modelo	2004 Nov	2004 Dez		2004 Acumulado	Part.
1°	TOYOTA/FIELDER	663	789	▲	4.863	80,82%
2°	PEUGEOT/307SW	34	37	▲	562	9,34%
3°	VW/PASSAT	18	24	▲	244	4,06%
4°	FIAT/MAREA WEEKEND	10	15	▲	240	3,99%
5°	AUDI/A4 AVANT	8	12	▲	72	1,20%
6°	VOLVO/V70	0	3	▲	20	0,33%
7°	VW/QUANTUM	2	1	▼	11	0,18%
8°	GM/CARAVAN	0	1	▲	3	0,05%
9°	CHRYSLER/CARAVANSE	0	1	▲	2	0,03%
Total		735	883	▲	6.017	100%

Monocab

	Modelo	2004 Nov	2004 Dez		2004 Acumulado	Part.
1°	HONDA/FIT	2.552	3.121	▲	29.511	47,22%
2°	GM/MERIVA	1.614	2.226	▲	20.686	33,10%
3°	FIAT/DOBLO	567	887	▲	6.625	10,60%
4°	M.BENZ/CLASSE A	402	522	▲	5.047	8,08%
5°	RENAULT/KANGOO	32	38	▲	603	0,96%
6°	HYUNDAI/ATOS	0	0	=	18	0,03%
7°	CITROEN/BERLI	0	0	=	4	0,01%
8°	MITSUBISHI/SPACE WAGON	0	0	=	3	0,00%
9°	CITROEN/BERLINGO	0	0	=	2	0,00%
Total		5.167	6.794	▲	62.499	100%

Modelos mais emplacados acumulado até Dezembro/2004



Grandcab

	Modelo	2004 Nov	2004 Dez		2004 Acumulado	Part.
1°	GM/ZAFIRA	1.212	1.757	▲	12.148	34,58%
2°	CITROEN/XSARA PICASSO	978	1.328	▲	11.821	33,65%
3°	RENAULT/SCENIC	895	1.087	▲	10.937	31,13%
4°	CHRYSLER/GCARAVAN	20	34	▲	227	0,65%
	Total	3.105	4.206	▲	35.133	100%

Sports

	Modelo	2004 Nov	2004 Dez		2004 Acumulado	Part.
1°	M.BENZ/SLK	5	26	▲	48	17,45%
2°	JAGUAR/X-TYPE	2	3	▲	40	14,55%
3°	AUDI/S3	0	0	=	34	12,36%
4°	NISSAN/350Z	5	5	=	33	12,00%
5°	JAGUAR/S-TYPE	0	1	▲	30	10,91%
6°	JAGUAR/S TYPE	3	2	▼	27	9,82%
7°	BMW/Z430	1	2	▲	22	8,00%
8°	PORSCHE/911	4	1	▼	22	8,00%
9°	BMW/M3	2	0	▼	19	6,91%
	Total	22	40	▲	275	100%

Modelos mais emplacados acumulado até Dezembro/2004



Suv's

	Modelo	2004 Nov	2004 Dez		2004 Acumulado	Part.
1º	FORD/ECOSPORT	4.159	5.110	▲	38.668	67,74%
2º	MITSUBISHI/PAJERO	815	986	▲	7.673	13,44%
3º	GM/BLAZER	381	632	▲	3.001	5,26%
4º	NISSAN/XTERRA	83	146	▲	1.104	1,93%
5º	TROLLER/T4	85	101	▲	1.017	1,78%
6º	LAND ROVER/DEFENDER	28	67	▲	712	1,25%
7º	TOYOTA/LAND CRUISE	52	110	▲	640	1,12%
8º	LAND ROVER/FREELANDER	64	96	▲	606	1,06%
9º	MITSUBISHI/AIRTREK	34	51	▲	560	0,98%
10º	TOYOTA/RAV4	40	86	▲	409	0,72%
11º	GM/TRACKER	2	5	▲	352	0,62%
12º	BMW/X5	20	37	▲	324	0,57%
13º	JEEP/CHEROKEE	20	33	▲	277	0,49%
14º	LAND ROVER/DISCOVERY	27	30	▲	234	0,41%
15º	BMW/X3	23	25	▲	195	0,34%
16º	KIA/SPORTAGE	5	8	▲	178	0,31%
17º	HYUNDAI/TERRACAN	22	36	▲	172	0,30%
18º	KIA/SORENTO	23	29	▲	134	0,23%
19º	PORSCHE/CAYENNE	7	12	▲	110	0,19%
20º	NISSAN/PATHFINDER	7	7	=	104	0,18%
21º	VOLVO/XC90	6	11	▲	99	0,17%
22º	LAND ROVER/RANGE ROVER	9	10	▲	73	0,13%
23º	HONDA/CRV	10	2	▼	66	0,12%
24º	VW/TOUAREG	5	12	▲	59	0,10%
25º	SUBARU/FORESTER	3	2	▼	55	0,10%
26º	CROSS LANDER/CROSS LANDER	1	0	▼	43	0,08%
27º	VOLVO/XC70	5	7	▲	40	0,07%
28º	SSANGYONG/MUSSO	2	6	▲	33	0,06%
29º	HYUNDAI/PORTER	0	0	=	28	0,05%
30º	SSANGYONG/REXTON	1	5	▲	28	0,05%
31º	HYUNDAI/MATRIX	0	0	=	16	0,03%
32º	HYUNDAI/SANTAFE	2	2	=	13	0,02%
33º	TOYOTA/LEXUS	0	1	▲	11	0,02%
34º	FORD/EXPLORER	0	5	▲	10	0,02%
35º	M.BENZ/CLASSE M	0	2	▲	9	0,02%
36º	GM/SUBURBAN	1	0	▼	7	0,01%
37º	TOYOTA/BANDEIRANTE	0	0	=	7	0,01%
38º	NISSAN/INFINITI	2	1	▼	6	0,01%
39º	HUMMER/HUMMER	0	2	▲	6	0,01%
40º	TOYOTA/HILUX SW4	1	0	▼	5	0,01%
	Total	5.945	7.675	▲	57.084	100%

Modelos mais emplacados acumulado até Dezembro/2004



Sub Segmento	2004 Dez	2004 Nov		2004 Acumulado	2003 Acumulado	
AU - ENTRADA	42,09%	44,40%	▼	45,96%	49,07%	▼
AU - SEDAN PEQUENO	15,77%	14,28%	▲	12,66%	11,62%	▲
AU - HATCH PEQUENO	12,65%	11,87%	▲	12,45%	11,01%	▲
AU - HATCH MEDIO	5,34%	4,87%	▲	4,94%	5,86%	▼
AU - SEDAN MEDIO	5,33%	5,28%	▲	5,77%	6,28%	▼
AU - SUVs	5,12%	5,12%	=	4,35%	3,42%	▲
AU - MONOCAB	4,53%	4,45%	▲	4,75%	4,24%	▲
AU - SW MEDIO	2,95%	3,48%	▼	2,93%	2,95%	▼
AU - GRANDCAB	2,80%	2,68%	▲	2,68%	2,56%	▲
AU - SEDAN COMPACTO	2,37%	2,47%	▼	2,55%	2,40%	▲
AU - SW GRANDE	0,59%	0,63%	▼	0,46%	0,12%	▲
AU - SEDAN GRANDE	0,42%	0,42%	=	0,44%	0,41%	▲
AU - OUTROS	0,05%	0,05%	=	0,06%	0,05%	▲
Total	100%	100%		100%	100%	

Modelos mais emplacados acumulado até Dezembro/2004


 COMERCIAIS LEVES

Pick-up's Pequenas

	Modelo	2004 Nov	2004 Dez		2004 Acumulado	Part.
1°	FIAT/STRADA	3.094	3.589	▲	29.707	38,80%
2°	GM/MONTANA	1.550	2.297	▲	21.585	28,19%
3°	VW/SAVEIRO	1.380	1.451	▲	17.888	23,36%
4°	FORD/COURIER	556	637	▲	7.044	9,20%
5°	FIAT/UNO	5	76	▲	342	0,45%
6°	FORD/PAMPA	0	0	=	6	0,01%
Total		6.585	8.050	▲	76.572	100%

Pick-up's Grandes

	Modelo	2004 Nov	2004 Dez		2004 Acumulado	Part.
1°	GM/S10	1.046	1.702	▲	14.024	27,73%
2°	MITSUBISHI/L200	1.175	1.471	▲	12.596	24,91%
3°	FORD/RANGER	885	1.118	▲	7.564	14,96%
4°	TOYOTA/HILUX	674	830	▲	6.711	13,27%
5°	NISSAN/FRONTIER	623	720	▲	6.673	13,20%
6°	FORD/F250	241	245	▲	2.928	5,79%
7°	GM/D20	1	3	▲	19	0,04%
8°	GM/C20	0	2	▲	17	0,03%
9°	GM/SILVERADO	1	0	▼	17	0,03%
10°	FORD/F150	0	0	=	12	0,02%
11°	FORD/F1000	1	1	=	8	0,02%
Total		4.647	6.092	▲	50.569	100%

Furgões

	Modelo	2004 Nov	2004 Dez		2004 Acumulado	Part.
1°	VW/KOMBI	923	1.243	▲	12.389	53,83%
2°	FIAT/DUCATO	241	302	▲	3.357	14,59%
3°	RENAULT/MASTER	180	214	▲	2.400	10,43%
4°	PEUGEOT/BOXER	129	253	▲	1.520	6,60%
5°	KIA/BESTA	115	207	▲	1.499	6,51%
6°	M.BENZ/SPRINTER 313	136	188	▲	1.031	4,48%
7°	M.BENZ/SPRINTER	31	16	▼	818	3,55%
Total		1.755	2.423	▲	23.014	100%

Modelos mais emplacados acumulado até Dezembro/2004



Furgões Pequenos

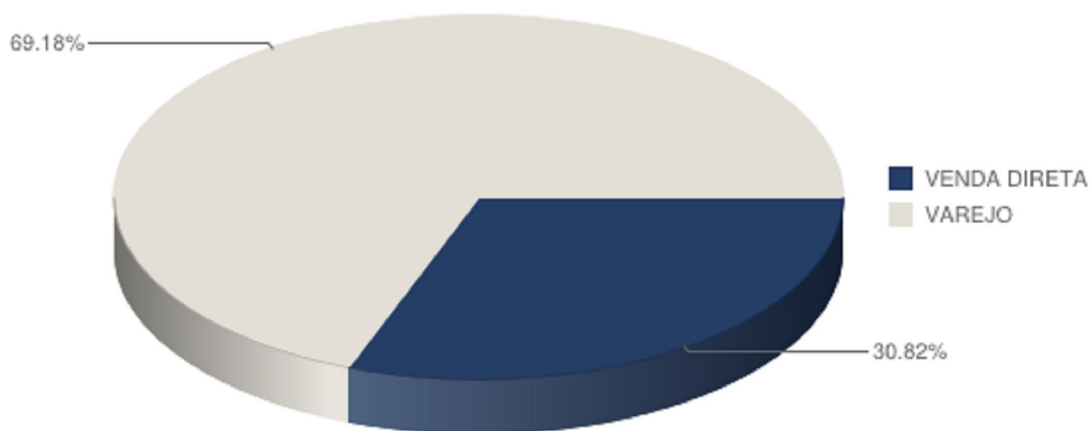
	Modelo	2004 Nov	2004 Dez		2004 Acumulado	Part.
1°	FIAT/FIORINO	863	875	▲	8.970	77,25%
2°	FIAT/DOBLO	108	161	▲	1.720	14,81%
3°	RENAULT/KANGOO	34	29	▼	695	5,99%
4°	PEUGEOT/PARTNER	0	1	▲	227	1,95%
Total		1.005	1.066	▲	11.612	100%

Sub Segmento	2004 Dez	2004 Nov		2004 Acumulado	2003 Acumulado	
CL – PICK-UP PEQUENA	44,91%	46,44%	▼	46,72%	41,91%	▲
CL – PICK-UP GRANDE	33,99%	32,77%	▲	30,86%	33,61%	▼
CL – FURGAO	15,15%	13,70%	▲	15,33%	15,92%	▼
CL – FURGAO PEQUENO	5,95%	7,09%	▼	7,09%	8,56%	▼
Total	100%	100%		100%	100%	

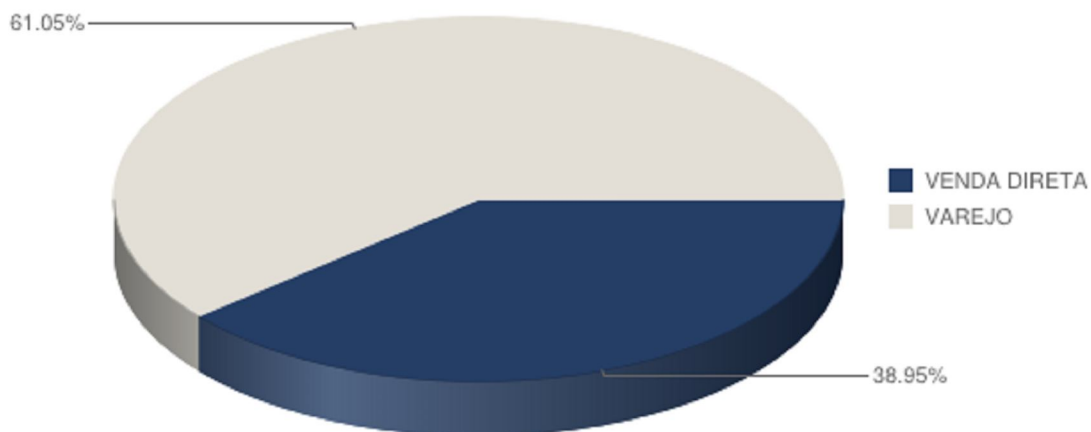
Participação de venda direta e venda varejo Dezembro/2004



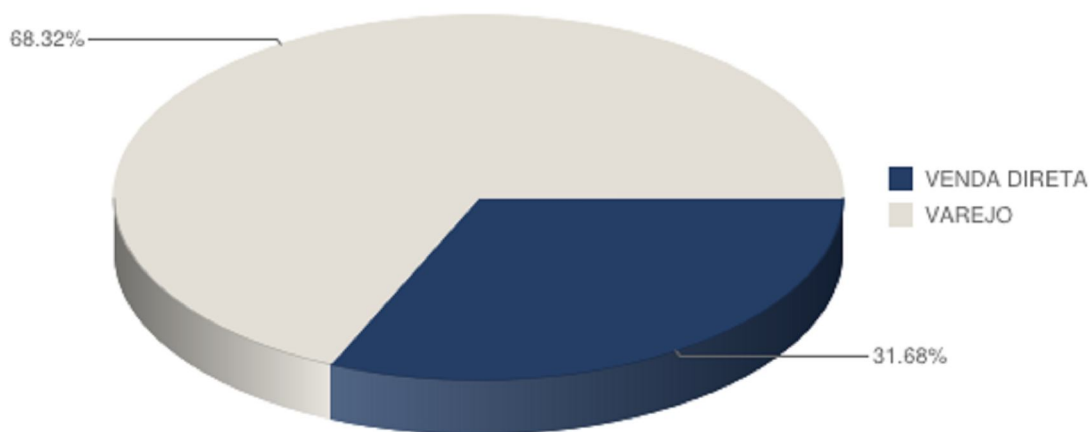
 Automóveis



 Comercial Leve



 Automóveis + Comercial Leve

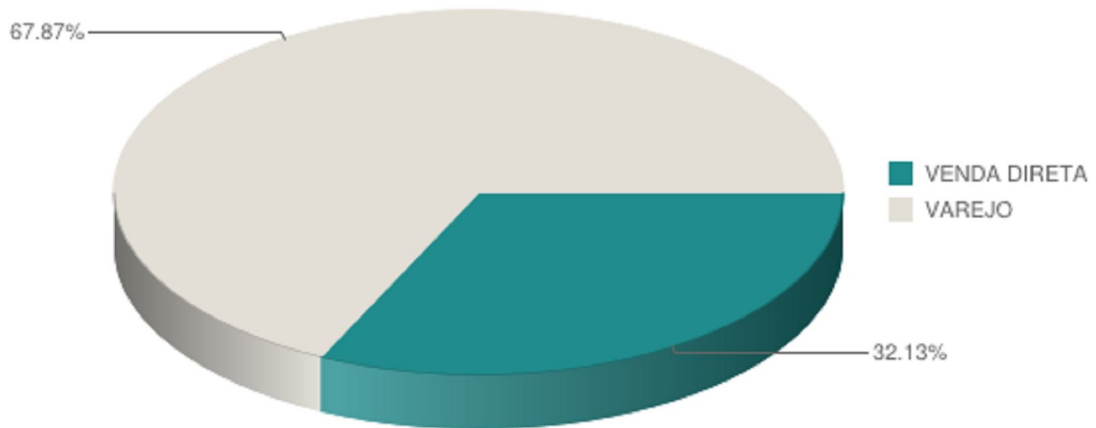




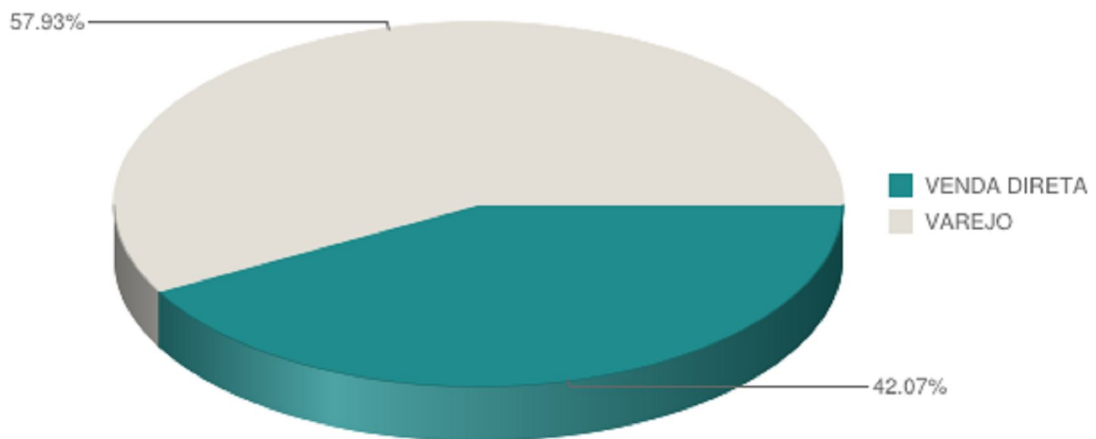
Participação de venda direta e varejo acumulado até Dez/2004



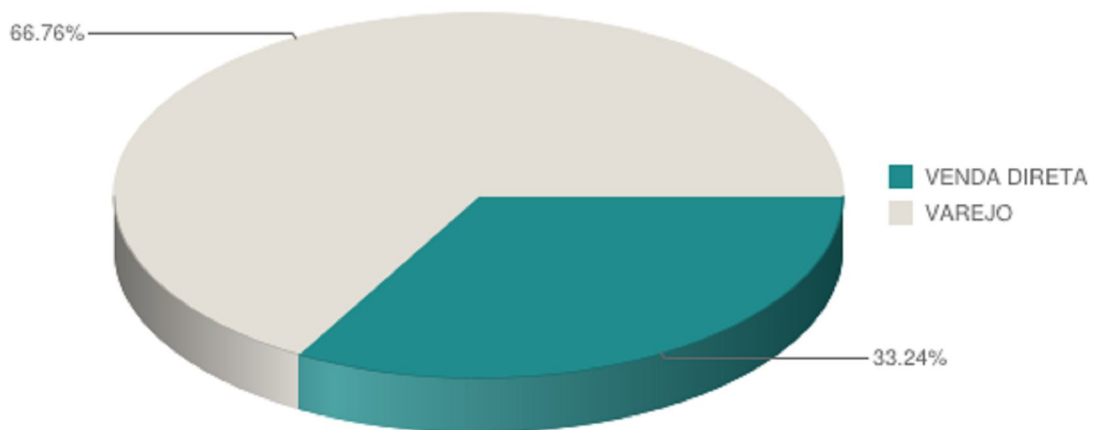
 Automóveis



 Comercial Leve



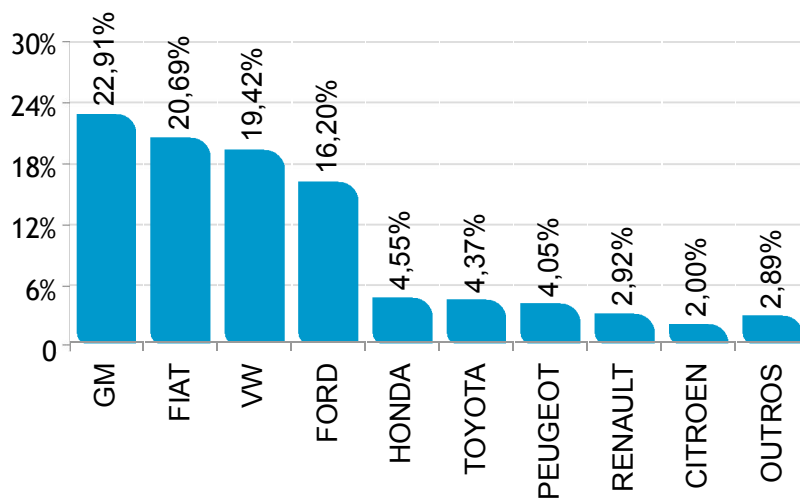
 Automóveis + Comercial Leve



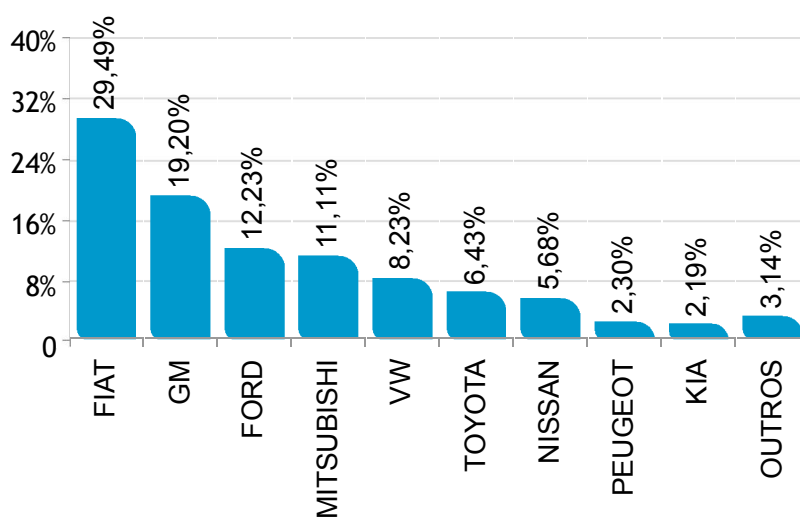
Ranking por marca de emplacamento varejo Dezembro/2004



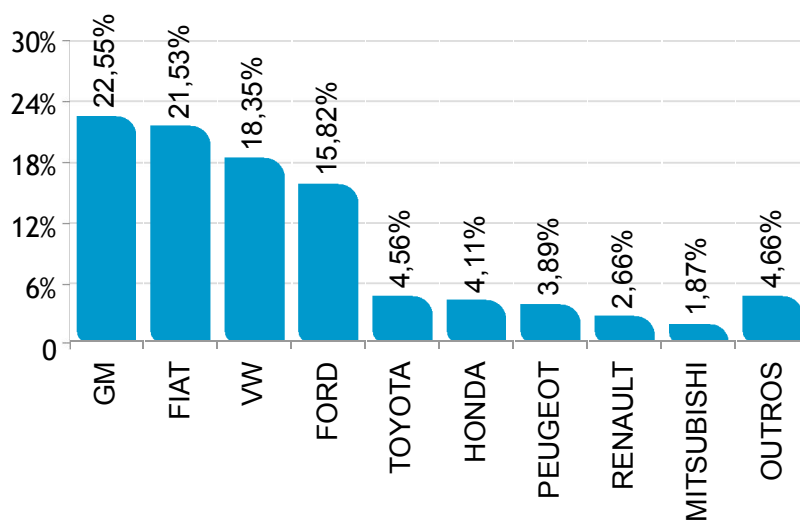
 AUTOMÓVEIS



 COMERCIAIS LEVES



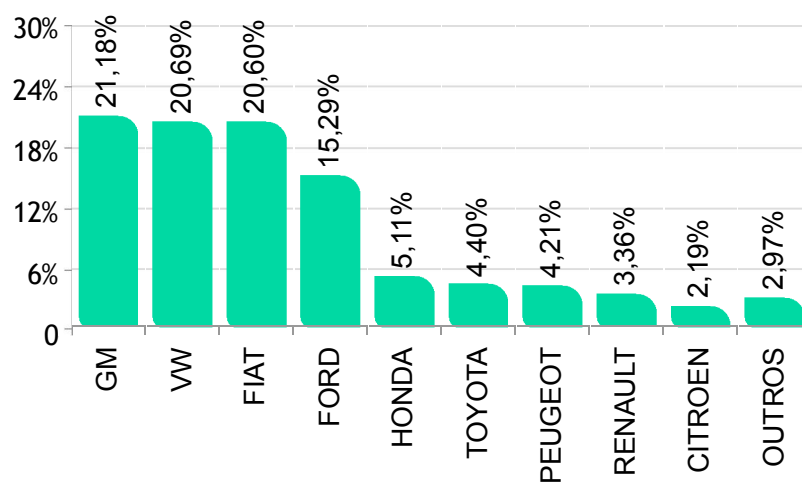
  AUTOMÓVEIS E COMERCIAIS LEVES



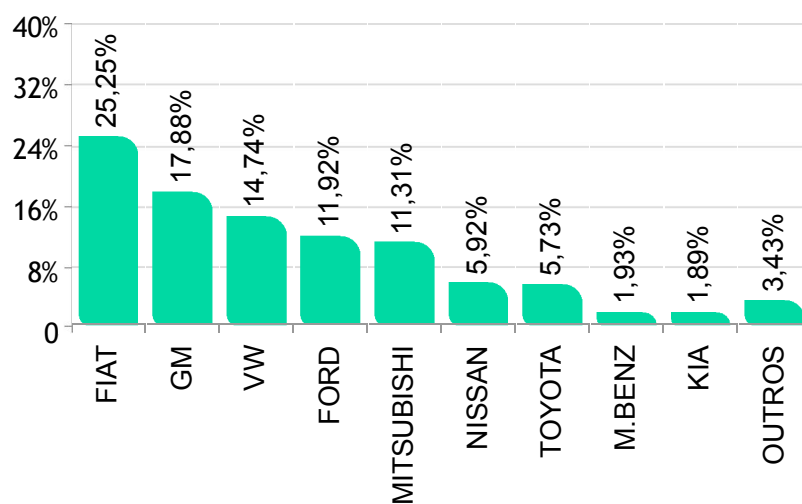
Ranking por marca de emplac. varejo acumulado até Dez/2004



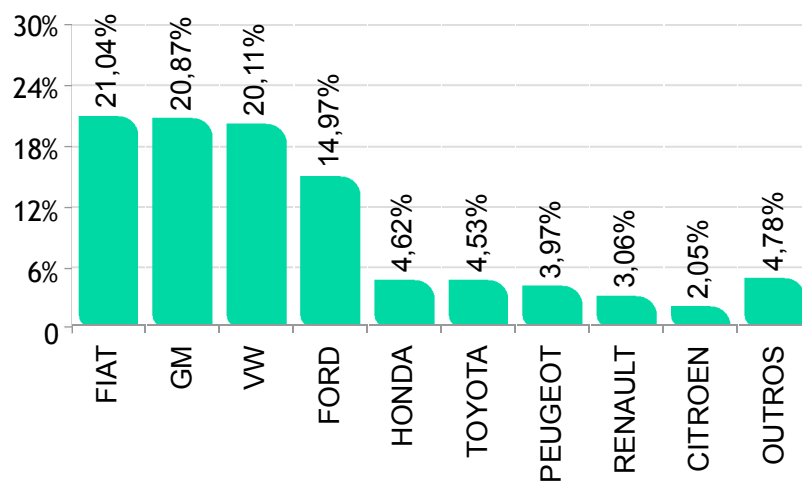
 AUTOMÓVEIS



 COMERCIAIS LEVES



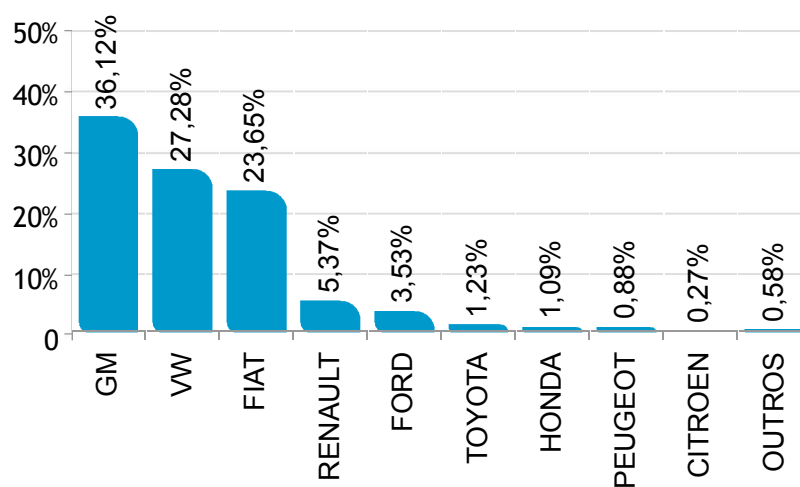
  AUTOMÓVEIS E COMERCIAIS LEVES



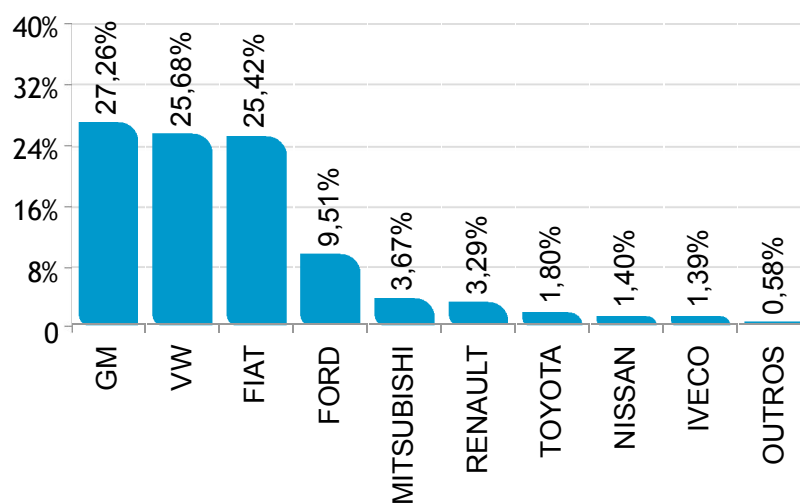
Ranking por marca de emplac. venda direta Dezembro/2004



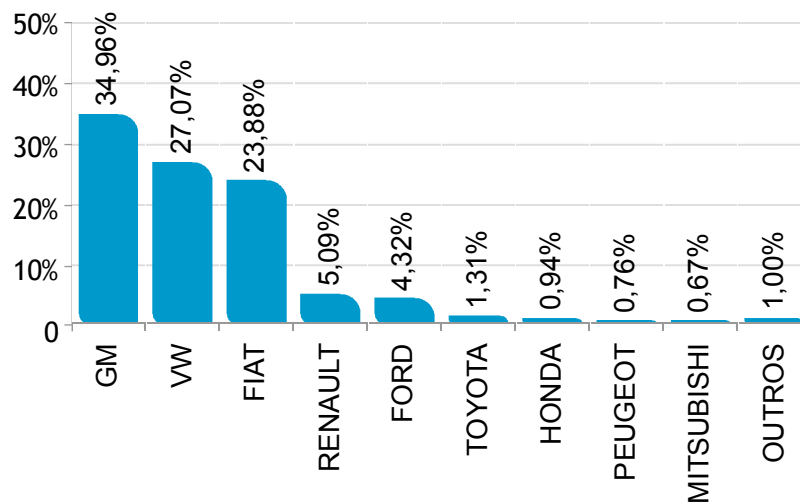
 AUTOMÓVEIS



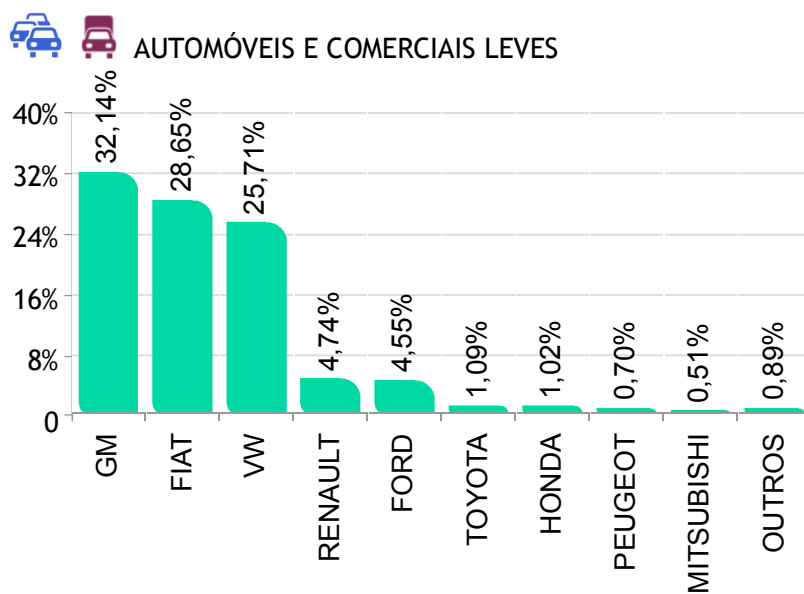
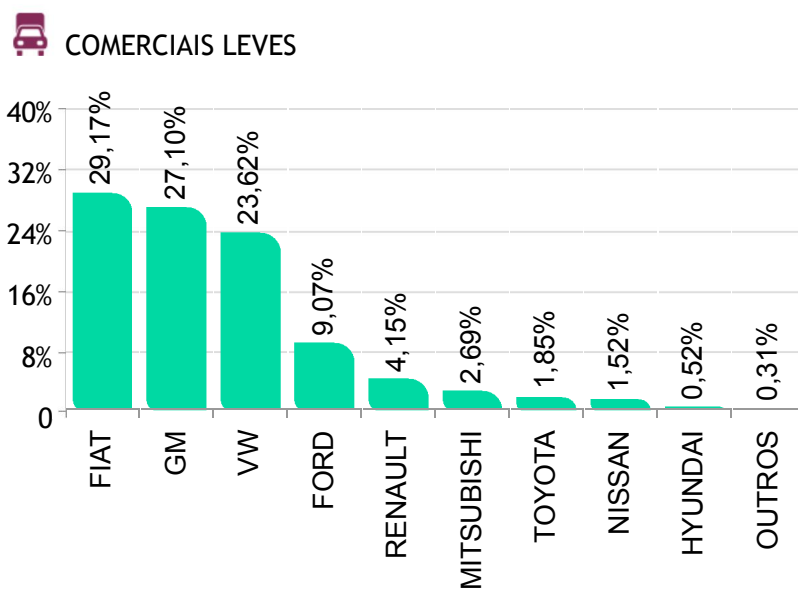
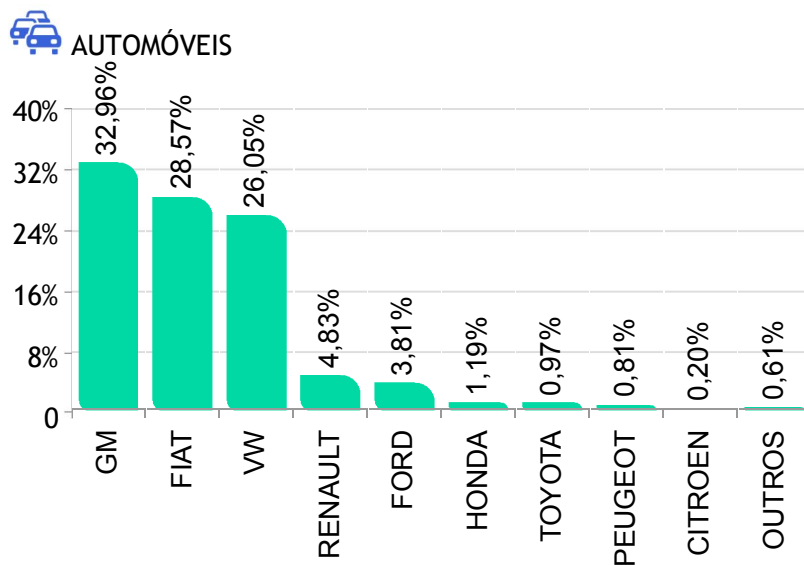
 COMERCIAIS LEVES



  AUTOMÓVEIS E COMERCIAIS LEVES



Ranking por marca de emplac. venda direta acumulado até Dez/2004



Modelos mais emplacados venda direta Dezembro/2004



 AUTOMÓVEIS

	Modelo	Dez/04
1°	VW/GOL	6.821
2°	GM/CELTA	6.695
3°	FIAT/UNO	5.050
4°	FIAT/PALIO	3.832
5°	GM/CLASSIC	3.627
6°	VW/FOX/CROSS FOX	2.818
7°	GM/CORSA SEDAN	1.990
8°	GM/CORSA	1.690
9°	RENAULT/CLIO	1.595
10°	FIAT/SIENA	1.259
11°	VW/PARATI	892
12°	GM/MERIVA	871
13°	GM/ASTRA SEDAN	795
14°	VW/POLO SEDAN	589
15°	RENAULT/CLIO SEDAN	574
16°	VW/GOLF	564
17°	FORD/FIESTA	521
18°	TOYOTA/COROLLA	476
19°	VW/SANTANA	467
20°	FORD/ECOSPORT	430
21°	GM/ZAFIRA	421
22°	PEUGEOT/206	396
23°	FIAT/PALIO WEEKEND	384
24°	VW/POLO	371
25°	FORD/FIESTA SEDAN	322
26°	GM/BLAZER	295
27°	GM/ASTRA	278
28°	HONDA/CIVIC	256
29°	RENAULT/SCENIC	243
30°	HONDA/FIT	242
31°	FIAT/STILO	203
32°	FIAT/DOBLO	198
33°	FORD/FOCUS SEDAN	132
34°	FORD/KA	113
35°	FORD/FOCUS	100
36°	MITSUBISHI/PAJERO	96
37°	TOYOTA/FIELDER	79
38°	CITROEN/C3	67
39°	VW/PASSAT	66
40°	CITROEN/XSARA PICASSO	52
41°	GM/VECTRA	43
42°	RENAULT/MEGANE	40
43°	AUDI/A3	32
44°	VW/BORA	32
45°	RENAULT/KANGOO	31
46°	NISSAN/XTERRA	27
47°	HYUNDAI/TERRACAN	17
48°	LAND ROVER/DEFENDER	15
49°	FORD/MONDEO	14
50°	FIAT/MAREA	13

 COMERCIAIS LEVES

	Modelo	Dez/04
1°	GM/MONTANA	1.186
2°	FIAT/STRADA	1.071
3°	VW/KOMBI	909
4°	VW/SAVEIRO	884
5°	GM/S10	716
6°	FIAT/FIORINO	456
7°	FORD/RANGER	336
8°	MITSUBISHI/L200	256
9°	FORD/COURIER	215
10°	RENAULT/MASTER	208
11°	TOYOTA/HILUX	126
12°	FORD/F250	112
13°	NISSAN/FRONTIER	98
14°	IVECO/3510	97
15°	FIAT/DUCATO	92
16°	FIAT/DOBLO	80
17°	FIAT/UNO	76
18°	HYUNDAI/H100	27
19°	RENAULT/KANGOO	22
20°	HYUNDAI/H1STAREX	6
21°	M.BENZ/SPRINTER 313	5
22°	PEUGEOT/BOXER	2
23°	FORD/NOGUEIRA	1

Modelos mais emplacados venda varejo Dezembro/2004



 AUTOMÓVEIS

	Modelo	Dez/04
1°	VW/GOL	11.950
2°	FIAT/PALIO	8.459
3°	GM/CELTA	6.819
4°	FORD/FIESTA	5.239
5°	VW/FOX/CROSS FOX	5.207
6°	GM/CLASSIC	5.195
7°	FIAT/UNO	5.101
8°	FORD/ECOSPORT	4.680
9°	PEUGEOT/206	3.661
10°	TOYOTA/COROLLA	3.617
11°	FIAT/SIENA	3.615
12°	FORD/FIESTA SEDAN	3.435
13°	HONDA/FIT	2.879
14°	GM/ASTRA	2.852
15°	FIAT/PALIO WEEKEND	2.568
16°	GM/CORSA SEDAN	2.389
17°	HONDA/CIVIC	1.814
18°	FORD/KA	1.791
19°	GM/CORSA	1.658
20°	GM/ASTRA SEDAN	1.496
21°	GM/MERIVA	1.355
22°	GM/ZAFIRA	1.336
23°	CITROEN/XSARA PICASSO	1.276
24°	RENAULT/CLIO SEDAN	1.263
25°	FORD/FOCUS	1.129
26°	FIAT/STILO	1.031
27°	RENAULT/CLIO	895
28°	MITSUBISHI/PAJERO	890
29°	RENAULT/SCENIC	844
30°	VW/GOLF	792
31°	CITROEN/C3	758
32°	TOYOTA/FIELDER	710
33°	FIAT/DOBLO	689
34°	VW/POLO SEDAN	670
35°	VW/POLO	654
36°	VW/PARATI	583
37°	FORD/FOCUS SEDAN	541
38°	M.BENZ/CLASSE A	522
39°	PEUGEOT/307	508
40°	AUDI/A3	492
41°	GM/BLAZER	337
42°	GM/VECTRA	254
43°	VW/SANTANA	235
44°	NISSAN/XTERRA	119
45°	TOYOTA/LAND CRUISE	103
46°	TROLLER/T4	101
47°	GM/OMEGA	96
48°	LAND ROVER/FREELANDER	95
49°	TOYOTA/RAV4	79
50°	VW/PASSAT	64

 COMERCIAIS LEVES

	Modelo	Dez/04
1°	FIAT/STRADA	2.518
2°	MITSUBISHI/L200	1.215
3°	GM/MONTANA	1.111
4°	GM/S10	986
5°	FORD/RANGER	782
6°	TOYOTA/HILUX	704
7°	NISSAN/FRONTIER	622
8°	VW/SAVEIRO	567
9°	FORD/COURIER	422
10°	FIAT/FIORINO	419
11°	VW/KOMBI	334
12°	PEUGEOT/BOXER	251
13°	FIAT/DUCATO	210
14°	KIA/BESTA	207
15°	M.BENZ/SPRINTER 313	183
16°	FORD/F250	133
17°	FIAT/DOBLO	81
18°	CITROEN/JUMPER	69
19°	IVECO/3510	44
20°	KIA/K2700	33
21°	M.BENZ/SPRINTER	16
22°	HYUNDAI/H100	13
23°	RENAULT/KANGOO	7
24°	RENAULT/MASTER	6
25°	GM/C20	2
26°	GM/D20	2
27°	HYUNDAI/H1 STAREX	2
28°	M.BENZ/SPRINTER 413	2
29°	FORD/ENGERAUTO PAMPA	1
30°	FORD/F1000	1

Modelos mais emplac. venda direta acumulado até Dez/2004



AUTOMÓVEIS

	Modelo	Dez/04
1°	VW/GOL	66.937
2°	GM/CELTA	66.089
3°	FIAT/UNO	50.757
4°	FIAT/PALIO	45.549
5°	GM/CLASSIC	27.069
6°	VW/FOX/CROSS FOX	18.424
7°	GM/CORSA SEDAN	14.408
8°	GM/CORSA	14.250
9°	RENAULT/CLIO	13.661
10°	FIAT/SIENA	13.643
11°	VW/PARATI	7.883
12°	FORD/FIESTA	7.880
13°	GM/ASTRA SEDAN	6.420
14°	FIAT/PALIO WEEKEND	6.108
15°	VW/POLO SEDAN	4.527
16°	RENAULT/CLIO SEDAN	4.512
17°	VW/GOLF	4.449
18°	GM/MERIVA	4.274
19°	FORD/ECOSPORT	4.129
20°	VW/SANTANA	3.880
21°	TOYOTA/COROLLA	3.694
22°	PEUGEOT/206	3.236
23°	VW/POLO	3.149
24°	GM/ZAFIRA	3.005
25°	HONDA/CIVIC	2.535
26°	HONDA/FIT	2.436
27°	FIAT/STILO	2.433
28°	FIAT/DOBLO	1.854
29°	GM/ASTRA	1.817
30°	RENAULT/SCENIC	1.605
31°	FORD/KA	1.524
32°	GM/BLAZER	1.224
33°	FORD/FOCUS	962
34°	FORD/FIESTA SEDAN	771
35°	FORD/FOCUS SEDAN	732
36°	VW/PASSAT	626
37°	MITSUBISHI/PAJERO	612
38°	GM/VECTRA	531
39°	AUDI/A3	472
40°	CITROEN/XSARA PICASSO	442
41°	TOYOTA/FIELDER	361
42°	RENAULT/KANGOO	348
43°	CITROEN/C3	338
44°	SEAT/IBIZA	281
45°	FIAT/MAREA	264
46°	RENAULT/MEGANE	228
47°	NISSAN/XTERRA	171
48°	VW/BORA	159
49°	PEUGEOT/307	146
50°	GM/OMEGA	142



COMERCIAIS LEVES

	Modelo	Dez/04
1°	FIAT/STRADA	12.693
2°	GM/MONTANA	11.787
3°	VW/SAVEIRO	8.395
4°	VW/KOMBI	7.893
5°	GM/S10	6.869
6°	FIAT/FIORINO	4.960
7°	FORD/RANGER	2.803
8°	RENAULT/MASTER	2.316
9°	FORD/COURIER	2.030
10°	MITSUBISHI/L200	1.853
11°	FORD/F250	1.423
12°	TOYOTA/HILUX	1.275
13°	FIAT/DUCATO	1.205
14°	NISSAN/FRONTIER	1.049
15°	FIAT/DOBLO	919
16°	RENAULT/KANGOO	543
17°	FIAT/UNO	340
18°	HYUNDAI/H100	321
19°	IVECO/3510	134
20°	HYUNDAI/H1STAREX	38
21°	M.BENZ/SPRINTER 313	33
22°	PEUGEOT/BOXER	16
23°	GM/SILVERADO	15
24°	GM/D20	12
25°	PEUGEOT/PARTNER	11
26°	GM/C20	8
27°	M.BENZ/SPRINTER	8
28°	M.BENZ/SPRINTER 413	6
29°	RENAULT/ENGESIG	3
30°	RENAULT/TRAFFIC	3
31°	TOYOTA/BANDEIRANTE	2
32°	VW/CARAVELLE	2
33°	VW/CONAN	2
34°	CITROEN/JUMPER	1
35°	FORD/F1000	1

Modelos mais emplac. venda varejo acumulado até Dez/2004



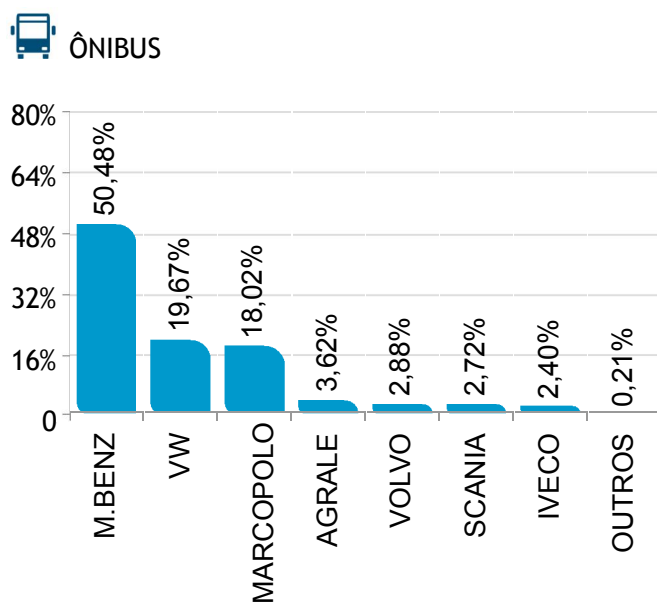
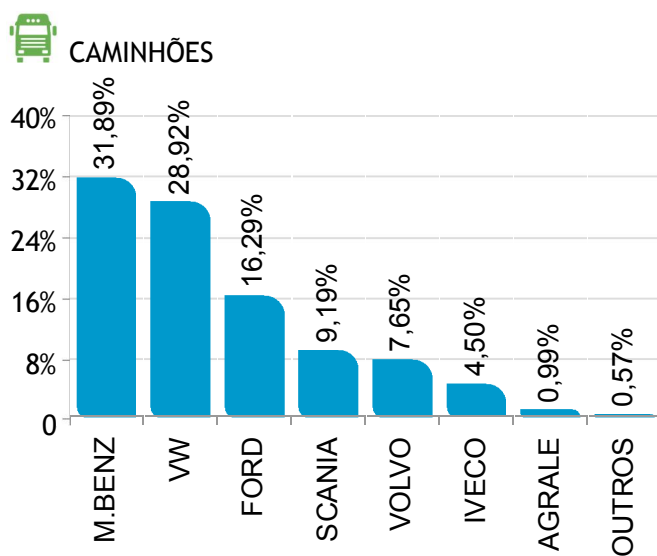
 AUTOMÓVEIS

	Modelo	Dez/04
1°	VW/GOL	110.914
2°	FIAT/PALIO	84.572
3°	GM/CELTA	56.470
4°	FORD/FIESTA	56.053
5°	GM/CLASSIC	42.639
6°	FIAT/UNO	41.981
7°	VW/FOX/CROSS FOX	35.959
8°	FORD/ECOSPORT	34.539
9°	TOYOTA/COROLLA	33.586
10°	PEUGEOT/206	33.036
11°	FIAT/SIENA	27.075
12°	HONDA/FIT	27.075
13°	FORD/KA	20.524
14°	HONDA/CIVIC	18.157
15°	GM/ASTRA	17.629
16°	FIAT/PALIO WEEKEND	17.293
17°	GM/MERIVA	16.412
18°	GM/CORSA SEDAN	15.720
19°	GM/ASTRA SEDAN	14.125
20°	CITROEN/XSARA PICASSO	11.379
21°	GM/CORSA	11.351
22°	RENAULT/CLIO SEDAN	11.070
23°	FORD/FOCUS	10.397
24°	VW/GOLF	9.717
25°	FORD/FIESTA SEDAN	9.470
26°	RENAULT/SCENIC	9.332
27°	GM/ZAFIRA	9.143
28°	RENAULT/CLIO	8.927
29°	VW/POLO	8.700
30°	VW/POLO SEDAN	8.397
31°	FIAT/STILO	7.704
32°	CITROEN/C3	7.463
33°	MITSUBISHI/PAJERO	7.061
34°	VW/PARATI	7.059
35°	FORD/FOCUS SEDAN	5.223
36°	AUDI/A3	5.181
37°	M.BENZ/CLASSE A	5.047
38°	FIAT/DOBLO	4.771
39°	TOYOTA/FIELDER	4.502
40°	PEUGEOT/307	3.723
41°	VW/SANTANA	3.303
42°	GM/VECTRA	2.695
43°	GM/BLAZER	1.777
44°	TROLLER/T4	1.017
45°	NISSAN/XTERRA	933
46°	GM/OMEGA	664
47°	LAND ROVER/DEFENDER	631
48°	TOYOTA/LAND CRUISE	627
49°	LAND ROVER/FREELANDER	596
50°	PEUGEOT/307SW	553

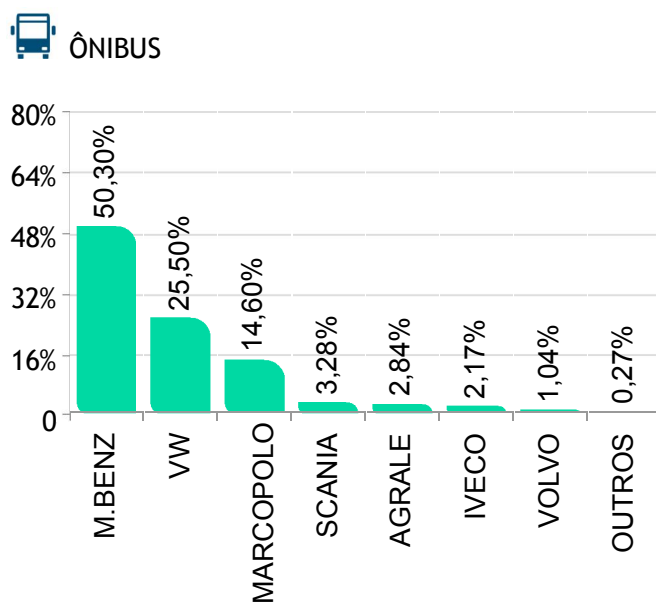
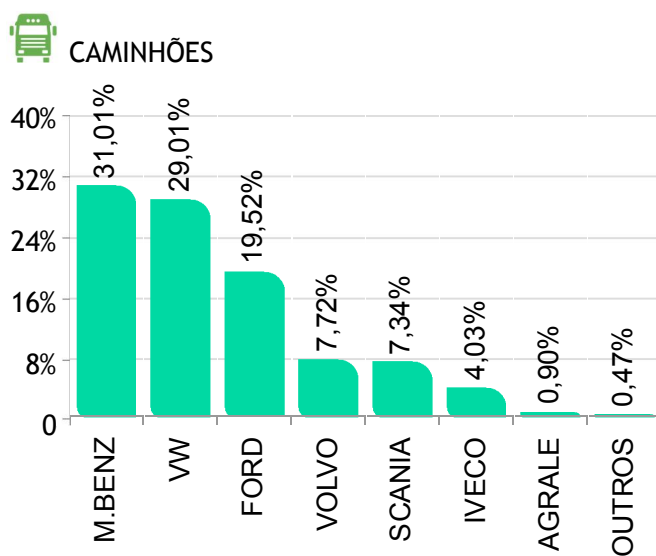
 COMERCIAIS LEVES

	Modelo	Dez/04
1°	FIAT/STRADA	12.693
2°	GM/MONTANA	11.787
3°	VW/SAVEIRO	8.395
4°	VW/KOMBI	7.893
5°	GM/S10	6.869
6°	FIAT/FIORINO	4.960
7°	FORD/RANGER	2.803
8°	RENAULT/MASTER	2.316
9°	FORD/COURIER	2.030
10°	MITSUBISHI/L200	1.853
11°	FORD/F250	1.423
12°	TOYOTA/HILUX	1.275
13°	FIAT/DUCATO	1.205
14°	NISSAN/FRONTIER	1.049
15°	FIAT/DOBLO	919
16°	RENAULT/KANGOO	543
17°	FIAT/UNO	340
18°	HYUNDAI/H100	321
19°	IVECO/3510	134
20°	HYUNDAI/H1STAREX	38
21°	M.BENZ/SPRINTER 313	33
22°	PEUGEOT/BOXER	16
23°	GM/SILVERADO	15
24°	GM/D20	12
25°	PEUGEOT/PARTNER	11
26°	GM/C20	8
27°	M.BENZ/SPRINTER	8
28°	M.BENZ/SPRINTER 413	6
29°	RENAULT/ENGESIG	3
30°	RENAULT/TRAFFIC	3
31°	TOYOTA/BANDEIRANTE	2
32°	VW/CARAVELLE	2
33°	VW/CONAN	2
34°	CITROEN/JUMPER	1
35°	FORD/F1000	1

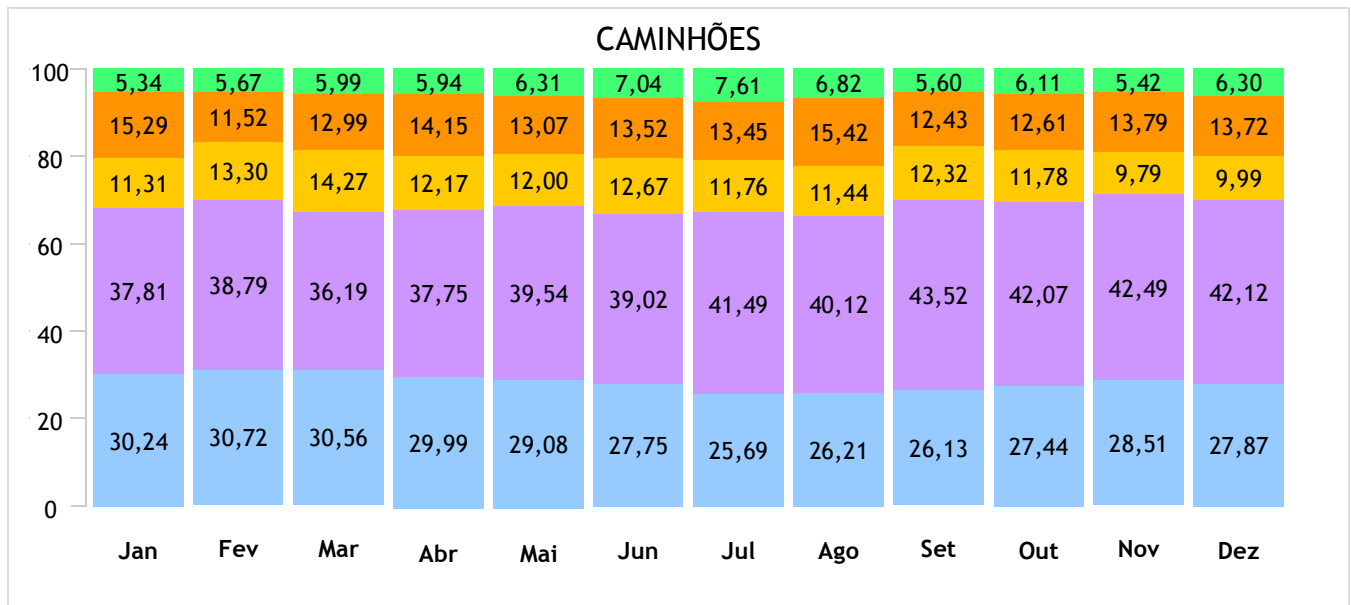
Participação de mercado Dezembro/2004



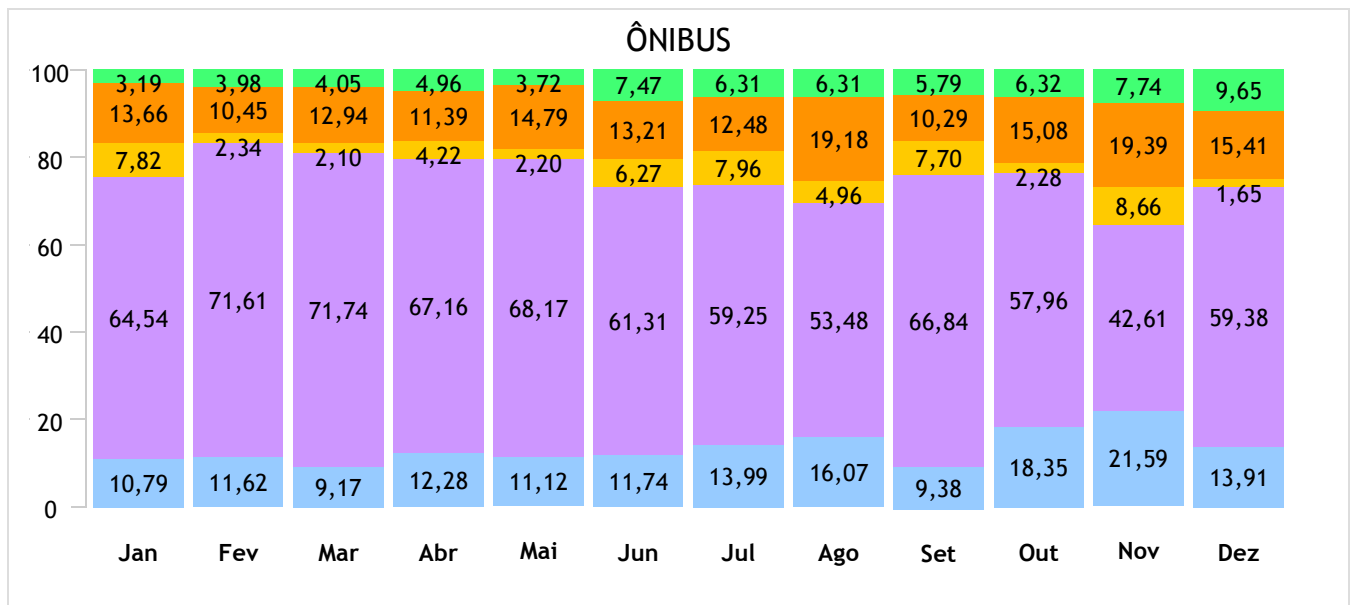
Participação de mercado - Acumulado Dezembro/2004



Emplacamento / Regiões até Dezembro/2004



● Norte ● Nordeste ● Centro-Oeste ● Sudeste ● Sul



● Norte ● Nordeste ● Centro-Oeste ● Sudeste ● Sul

Ranking por marca Dezembro/2004



 CAMINHÕES

	Modelo	Quant.	Part.
1°	M.BENZ	2.515	31,89%
2°	VW	2.281	28,92%
3°	FORD	1.285	16,29%
4°	SCANIA	725	9,19%
5°	VOLVO	603	7,65%
6°	IVECO	355	4,50%
7°	AGRALE	78	0,99%

 ÔNIBUS

	Modelo	Quant.	Part.
1°	M.BENZ	947	50,48%
2°	VW	369	19,67%
3°	MARCOPOLO	338	18,02%
4°	AGRALE	68	3,62%
5°	VOLVO	54	2,88%
6°	SCANIA	51	2,72%
7°	IVECO	45	2,40%

Acumulado

 CAMINHÕES

	Modelo	Quant.	Part.
1°	M.BENZ	25.218	31,01%
2°	VW	23.591	29,01%
3°	FORD	15.869	19,52%
4°	VOLVO	6.277	7,72%
5°	SCANIA	5.966	7,34%
6°	IVECO	3.278	4,03%
7°	AGRALE	731	0,90%

 ÔNIBUS

	Modelo	Quant.	Part.
1°	M.BENZ	8.937	50,30%
2°	VW	4.530	25,50%
3°	MARCOPOLO	2.593	14,60%
4°	SCANIA	583	3,28%
5°	AGRALE	504	2,84%
6°	IVECO	386	2,17%
7°	VOLVO	184	1,04%
8°	CUMMINS	17	0,10%
9°	TECTRAN PB F1	15	0,08%
10°	ITAPOA	6	0,03%
11°	BUSSCAR	4	0,02%
12°	INDABRA	2	0,01%
13°	SR	2	0,01%
14°	EL DETALLE	1	0,01%

Modelos mais emplacados acumulado até Dezembro/2004



 CAMINHÕES

Semi-Leve

	Modelo	2004 Nov	2004 Dez		2004 Acumulado	Part.
1°	FORD/F350	215	167	▼	2.860	47,88%
2°	M.BENZ/SPRINTER 311	29	6	▼	766	12,82%
3°	IVECO/DAILY 3510	51	57	▲	691	11,57%
4°	IVECO/DAILY 4912	105	107	▲	636	10,65%
5°	M.BENZ/SPRINTER 313	144	162	▲	491	8,22%
6°	FIAT/DUCATO	23	42	▲	357	5,98%
7°	M.BENZ/SPRINTER 413	8	7	▼	100	1,67%
8°	AGRALE/6000D	4	3	▼	31	0,52%
9°	IVECO/DAILY 5912	2	0	▼	14	0,23%
10°	M.BENZ/SPRINTER 312	0	0	=	10	0,17%
11°	IVECO/IVECVAN	0	0	=	5	0,08%
12°	AGRALE/1800	0	0	=	3	0,05%
13°	M.BENZ/180	1	1	=	3	0,05%
14°	AGRALE/FURGOVAN	0	0	=	2	0,03%
15°	AGRALE/ULTRAVAN	0	0	=	2	0,03%
16°	GM/3500	0	0	=	1	0,02%
17°	M.BENZ/INDISTREILER	0	0	=	1	0,02%
Total		582	552	▼	5.973	100%

Leve

	Modelo	2004 Nov	2004 Dez		2004 Acumulado	Part.
1°	M.BENZ/710	459	477	▲	5.109	26,20%
2°	VW/8.150	340	340	=	4.262	21,85%
3°	FORD/F4000	244	248	▲	3.081	15,80%
4°	FORD/CARGO 815	193	207	▲	2.508	12,86%
5°	VW/8.120	125	180	▲	1.558	7,99%
6°	VW/7.110	91	94	▲	1.037	5,32%
7°	M.BENZ/ACCELO 915	39	60	▲	629	3,23%
8°	M.BENZ/ACCELO 715	59	61	▲	625	3,20%
9°	IVECO/DAILY 6012	3	5	▲	362	1,86%
10°	AGRALE/9200T	37	22	▼	332	1,70%
Total		1.590	1.694	▲	19.503	100%

Médio

	Modelo	2004 Nov	2004 Dez		2004 Acumulado	Part.
1°	VW/13.180	166	212	▲	2.439	31,36%
2°	VW/15.180	129	191	▲	1.644	21,14%
3°	M.BENZ/1318	172	153	▼	946	12,16%
4°	FORD/CARGO 1317	67	76	▲	737	9,48%
5°	M.BENZ/1420	23	14	▼	584	7,51%
6°	FORD/F12000	43	64	▲	494	6,35%
7°	M.BENZ/1215	5	1	▼	393	5,05%
8°	FORD/CARGO 1517	11	6	▼	195	2,51%

Modelos mais emplacados acumulado até Dezembro/2004



Semi-Pesado

	Modelo	2004 Nov	2004 Dez		2004 Acumulado	Part.
1º	M.BENZ/1620	534	695	▲	7.187	33,17%
2º	VW/18.310	372	377	▲	4.054	18,71%
3º	VW/23.220	361	428	▲	3.991	18,42%
4º	FORD/CARGO 2422	254	257	▲	2.133	9,84%
5º	VW/23.210	98	121	▲	1.193	5,51%
6º	VOLVO/VM23240	86	79	▼	860	3,97%
7º	M.BENZ/1720	40	56	▲	717	3,31%
8º	M.BENZ/2423	45	33	▼	555	2,56%
9º	VW/26.260	37	64	▲	512	2,36%
10º	FORD/CARGO 2626	42	37	▼	468	2,16%
	Total	1.869	2.147	▲	21.670	100%

Pesado

	Modelo	2004 Nov	2004 Dez		2004 Acumulado	Part.
1º	SCANIA/R124	415	586	▲	4.718	26,86%
2º	VOLVO/FH12380	235	352	▲	3.180	18,10%
3º	M.BENZ/1938	259	209	▼	2.876	16,37%
4º	FORD/CARGO 4031	114	118	▲	1.801	10,25%
5º	M.BENZ/1634	194	205	▲	1.627	9,26%
6º	VOLVO/FH12420	59	86	▲	927	5,28%
7º	IVECO/EUROTECH 450	100	97	▼	642	3,65%
8º	M.BENZ/2638	38	37	▼	629	3,58%
9º	M.BENZ/1944	32	26	▼	599	3,41%
10º	IVECO/450	20	7	▼	569	3,24%
	Total	1.466	1.723	▲	17.568	100%

Sub Segmento	2004 Dez	2004 Nov		2004 Acumulado	2003 Acumulado	
CA - SEMI-PESADO	32,29%	32,90%	▼	32,34%	25,82%	▲
CA - PESADO	24,97%	23,35%	▲	24,98%	26,22%	▼
CA - LEVE	23,29%	23,76%	▼	24,89%	27,31%	▼
CA - MÉDIO	12,45%	11,66%	▲	10,45%	12,46%	▼
CA - SEMI-LEVE	7,00%	8,33%	▼	7,35%	8,18%	▼
Total	100%	100%		100%	100%	

Emplacamento Motocicletas Dezembro/2004



Segmentos	2004	2004	2004	2003	2003	Variação		
	Dez (A)	Nov (B)	Acumulado (C)	Dez (D)	Acumulado (E)	(A)/(B)	(A)/(D)	(C)/(E)
Motos	94.609	77.855	896.138	77.439	836.640	21,52 ▲	22,17 ▲	7,11 ▲

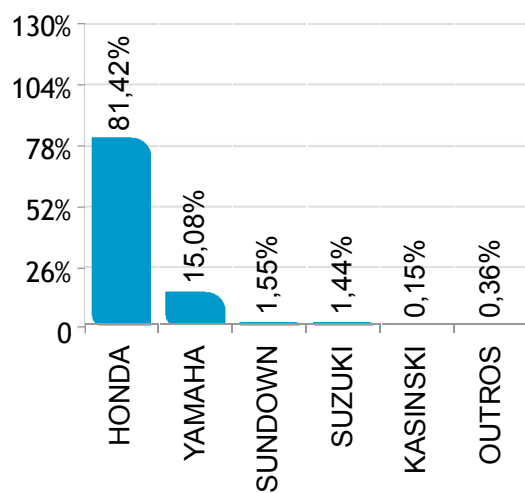
Participação no acumulado

Segmento	2004		2003
Motos	3,2	▲	2,81

Participação de mercado Dezembro/2004

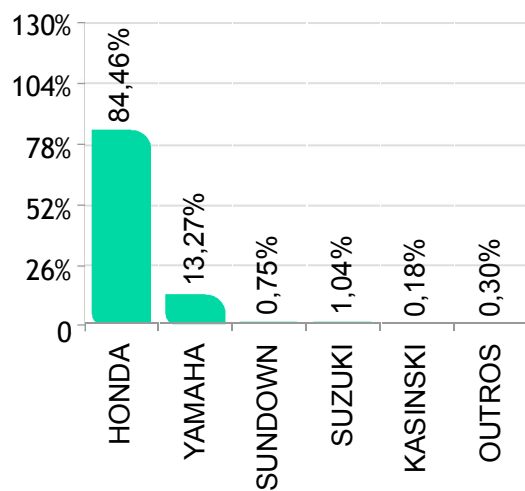


 **MOTOCICLETAS**

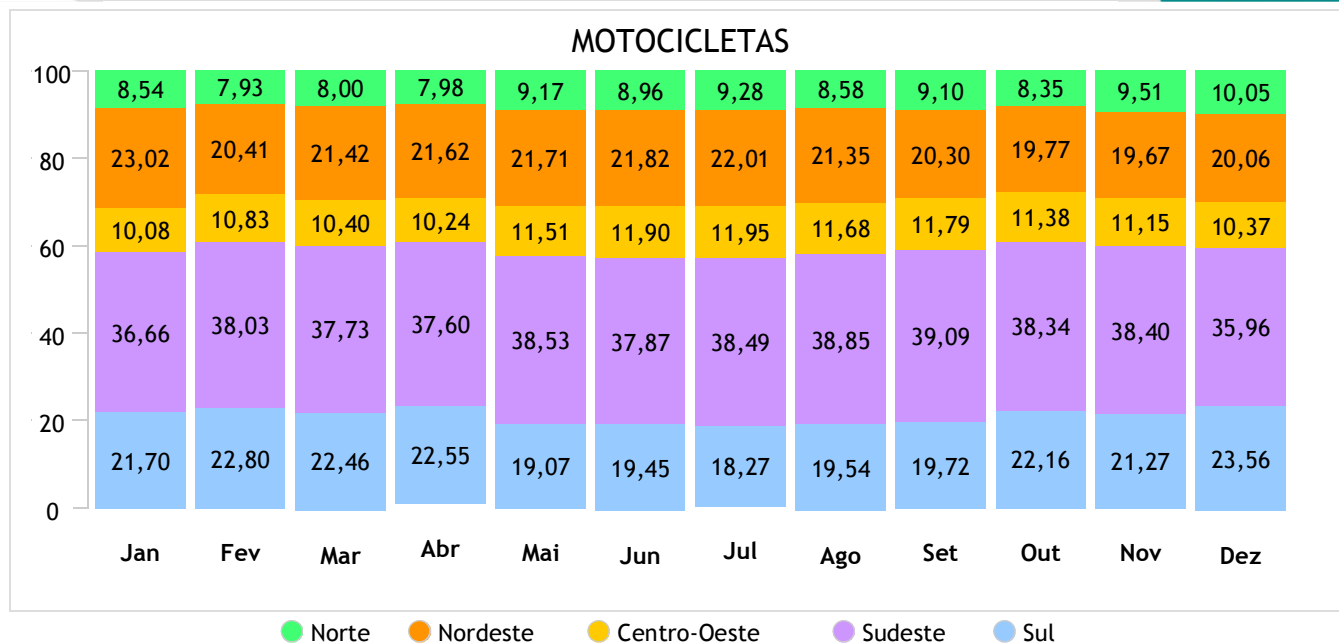


Acumulado

 **MOTOCICLETAS**



Emplacamento / Regiões Dezembro/2004



Ranking por marca Dezembro/2004



MOTOS

	Modelo	Quant.	Part.
1°	HONDA	77.033	81,43%
2°	YAMAHA	14.266	15,08%
3°	SUNDOWN	1.471	1,55%
4°	SUZUKI	1.366	1,44%
5°	KASINSKI	139	0,15%
6°	H.DAVIDSON	103	0,11%
7°	TRAXX	82	0,09%
8°	BMW	37	0,04%
9°	AGRALE	17	0,02%
10°	KAWASAKI/AVA	17	0,02%
11°	KAWASAKI	15	0,02%
12°	MVK	11	0,01%
13°	Mottus	10	0,01%
14°	TRIUMPH	8	0,01%
15°	BYCRISTO	5	0,01%
16°	PGO	5	0,01%
17°	PIAGGIO	3	0,00%
18°	TIANJING	3	0,00%
19°	ZHONGYU	3	0,00%
20°	DAELIM	2	0,00%

Acumulado

MOTOS

	Modelo	Quant.	Part.
1°	HONDA	756.890	84,47%
2°	YAMAHA	118.948	13,27%
3°	SUZUKI	9.290	1,04%
4°	SUNDOWN	6.724	0,75%
5°	KASINSKI	1.629	0,18%
6°	H.DAVIDSON	841	0,09%
7°	TRAXX	459	0,05%
8°	BMW	361	0,04%
9°	MVK	128	0,01%
10°	AGRALE	116	0,01%
11°	BYCRISTO	96	0,01%
12°	DAELIM	70	0,01%
13°	KAWASAKI	53	0,01%
14°	KAWASAKI/AVA	49	0,01%
15°	TRIUMPH	47	0,01%
16°	TIANJING	40	0,00%
17°	KYMCO	37	0,00%
18°	Mottus	30	0,00%
19°	PGO	30	0,00%
20°	APRILIA	27	0,00%

Modelos mais emplacados acumulado até Dezembro/2004



MOTOS

City

	Modelo	2004 Nov	2004 Dez		2004 Acumulado	Part.
1°	HONDA/CG150	37.988	44.145	▲	338.361	56,43%
2°	HONDA/CG 125	1.246	1.785	▲	115.680	19,29%
3°	YAMAHA/YBR 125	8.183	9.803	▲	83.813	13,98%
4°	HONDA/CBX 250 TWISTE	4.099	5.398	▲	49.774	8,30%
5°	SUZUKI/INTRUDER 125	438	486	▲	5.071	0,85%
6°	SUNDOWN/MAX 125	437	661	▲	2.383	0,40%
7°	SUZUKI/EN125	385	614	▲	1.964	0,33%
8°	SUNDOWN/HUNTER	268	384	▲	1.678	0,28%
9°	KASINSKI/GF 125	35	52	▲	619	0,10%
10°	HONDA/CBX 200 STRADA	11	14	▲	223	0,04%
Total		53.090	63.342	▲	599.566	100%

Custom

	Modelo	2004 Nov	2004 Dez		2004 Acumulado	Part.
1°	YAMAHA/DRAG STAR XVS	142	184	▲	1.876	52,71%
2°	HONDA/SHADOW VT600	58	76	▲	878	24,67%
3°	KASINSKI/MIRAGE 250	25	33	▲	225	6,32%
4°	H.DAVIDSON/FLSTF	10	9	▼	139	3,91%
5°	SUZUKI/LC 1500	11	13	▲	108	3,03%
6°	H.DAVIDSON/XL 883	15	13	▼	104	2,92%
7°	H.DAVIDSON/FX/STI	1	10	▲	78	2,19%
8°	H.DAVIDSON/VR	4	5	▲	54	1,52%
9°	SUZUKI/MARAUDER	5	12	▲	53	1,49%
10°	H.DAVIDSON/FXSTBI	3	9	▲	44	1,24%
Total		274	364	▲	3.559	100%

Trail/Fun

	Modelo	2004 Nov	2004 Dez		2004 Acumulado	Part.
1°	HONDA/NXR125	4.849	6.062	▲	62.878	47,65%
2°	YAMAHA/XTZ 125	1.852	2.432	▲	21.119	16,01%
3°	HONDA/XR 250	1.378	1.719	▲	17.928	13,59%
4°	HONDA/NXR150	1.338	1.685	▲	16.452	12,47%
5°	HONDA/NX-4	807	940	▲	9.294	7,04%
6°	YAMAHA/XT 225	135	352	▲	1.895	1,44%
7°	HONDA/XLR 125	60	99	▲	1.129	0,86%
8°	YAMAHA/TDM 225	77	98	▲	863	0,65%
9°	HONDA/XR 200	13	27	▲	343	0,26%
10°	HONDA/NX 200	5	6	▲	51	0,04%
Total		10.514	13.420	▲	131.952	100%

Modelos mais emplacados acumulado até Dezembro/2004



Maxtrail

	Modelo	2004 Nov	2004 Dez		2004 Acumulado	Part.
1°	YAMAHA/XT 600	117	95	▼	1.583	71,47%
2°	SUZUKI/DL1000	51	29	▼	298	13,45%
3°	BMW/BMW R1200	6	23	▲	110	4,97%
4°	BMW/R1150	1	3	▲	65	2,93%
5°	BMW/BMW F650	10	5	▼	59	2,66%
6°	TRIUMPH/TIGER	9	5	▼	36	1,63%
7°	YAMAHA/TDM TWIN900	0	0	=	28	1,26%
8°	KTM/KIM 950	0	0	=	18	0,81%
9°	APRILIA/APRILIA	0	0	=	11	0,50%
10°	BMW/F650	0	0	=	7	0,32%
Total		194	160	▼	2.215	100%

Naked/Roadster

	Modelo	2004 Nov	2004 Dez		2004 Acumulado	Part.
1°	HONDA/CB 500	10	12	▲	913	52,08%
2°	SUZUKI/GS500	15	21	▲	338	19,28%
3°	HONDA/CB600	2	198	▲	200	11,41%
4°	SUZUKI/BANDIT 650	11	40	▲	134	7,64%
5°	SUZUKI/BANDIT 1250	10	16	▲	126	7,19%
6°	BMW/R1150	1	1	=	22	1,25%
7°	HONDA/CB 450	0	1	▲	9	0,51%
8°	KAWASAKI/Z1000	2	1	▼	5	0,29%
9°	DUCATI/MONSTER	0	0	=	3	0,17%
10°	HONDA/CBR 600	0	0	=	3	0,17%
Total		51	290	▲	1.753	100%

Scooter/Cub

	Modelo	2004 Nov	2004 Dez		2004 Acumulado	Part.
1°	HONDA/C100	12.313	14.779	▲	142.377	92,90%
2°	YAMAHA/CRYPTON T105E	643	1.153	▲	6.456	4,21%
3°	SUNDOWN/WEB 100	241	404	▲	2.456	1,60%
4°	YAMAHA/JOG TEEN	65	80	▲	971	0,63%
5°	KASINSKI/SUPER CAB 50	17	14	▼	221	0,14%
6°	SUNDOWN/FIFTY 50	10	9	▼	194	0,13%
7°	TRAXX/JL110	23	30	▲	177	0,12%
8°	TRAXX/JL50	9	34	▲	157	0,10%
9°	KASINSKI/PRIMA	10	9	▼	136	0,09%
10°	SUZUKI/BURGMAN 400	3	13	▲	110	0,07%
Total		13.334	16.525	▲	153.255	100%

Modelos mais emplacados acumulado até Dezembro/2004



Sport

	Modelo	2004 Nov	2004 Dez		2004 Acumulado	Part.
1°	SUZUKI/GSX750	48	48	=	311	21,29%
2°	SUZUKI/GSXR1000	28	7	▼	270	18,48%
3°	SUZUKI/GSX 1300	25	25	=	234	16,02%
4°	YAMAHA/YZF R1	8	56	▲	162	11,09%
5°	HONDA/HONDA CBR 1000RR	68	51	▼	158	10,81%
6°	HONDA/CBR 600	1	28	▲	118	8,08%
7°	SUZUKI/GSXR750	5	24	▲	105	7,19%
8°	HONDA/CBR 900	0	0	=	48	3,29%
9°	KAWASAKI/AVA/AVA/KAWASAKI ZX636B	10	14	▲	28	1,92%
10°	KAWASAKI/ZX	20	7	▼	27	1,85%
Total		213	260	▲	1.461	100%

Touring

	Modelo	2004 Nov	2004 Dez		2004 Acumulado	Part.
1°	H.DAVIDSON/FLSTC	7	22	▲	114	25,22%
2°	H.DAVIDSON/FLHRCI	34	18	▼	96	21,24%
3°	H.DAVIDSON/FLHRSI	7	4	▼	82	18,14%
4°	H.DAVIDSON/FLHTCU	11	4	▼	67	14,82%
5°	BMW/K1200	1	3	▲	34	7,52%
6°	BMW/R1150	3	1	▼	31	6,86%
7°	H.DAVIDSON/H.DAVIDSON FLHPI	0	0	=	18	3,98%
8°	KAWASAKI/ZZR	0	5	▲	10	2,21%
Total		63	57	▼	452	100%

Sub Segmento	2004 Dez	2004 Nov		2004 Acumulado	2003 Acumulado	
CITY	67,03%	68,25%	▼	67,00%	64,86%	▲
SCOOTER/CUB	17,56%	17,18%	▲	17,18%	18,93%	▼
TRAIL/FUN	14,19%	13,51%	▲	14,74%	15,09%	▼
CUSTOM	0,40%	0,36%	▲	0,41%	0,47%	▼
NAKED/ROADSTER	0,31%	0,07%	▲	0,20%	0,25%	▼
SPORT	0,28%	0,28%	=	0,17%	0,11%	▲
MAXTRAIL	0,17%	0,25%	▼	0,25%	0,26%	▼
TOURING	0,06%	0,09%	▼	0,05%	0,03%	▲
Total	100%	100%		100%	100%	

Emplacamento Motocicletas Dezembro/2004



Segmentos	2004	2004	2004	2003	2003	Variação		
	Dez (A)	Nov (B)	Acumulado (C)	Dez (D)	Acumulado (E)	(A)/(B)	(A)/(D)	(C)/(E)
F) Impl. Rodod.	2.896	2.826	38.124	2.296	27.633	2,48▲	26,13▲	37,97▲
Outros	3.272	2.397	31.083	3.135	30.143	36,50▲	4,37▲	3,12▲
G) Máq. Agrícolas	1.384	2.099	36.366	1.971	35.838	-34,06▼	-29,78▼	1,47▲

Participação no acumulado

Segmento	2004		2003
F) Impl. Rodod.	1,50	▲	1,19
Outros	1,22	▼	1,30
G) Máq. Agrícolas	1,4	▼	0,1

Emplacamento / Regiões Dezembro/2004

