

Resumo Mensal Dezembro de 2015





Segmentos	2015	2015	2015	2014	2014	Variação		
	Dez (A)	Nov (B)	Acumulado (C)	Dez (D)	Acumulado (E)	(A)/(B)	(A)/(D)	(C)/(E)
A) Autos	193.217	165.970	2.122.669	302.913	2.795.129	16,42▲	-36,21▼	-24,06▼
B) Com. Leves	27.439	23.373	354.235	50.650	533.582	17,40▲	-45,83▼	-33,61▼
A + B	220.656	189.343	2.476.904	353.563	3.328.711	16,54▲	-37,59▼	-25,59▼
C) Caminhões	5.577	4.735	71.787	13.697	137.052	17,78▲	-59,28▼	-47,62▼
D) Ônibus	1.556	1.119	20.323	2.741	32.042	39,05▲	-43,23▼	-36,57▼
C + D	7.133	5.854	92.110	16.438	169.094	21,85▲	-56,61▼	-45,53▼
Subtotal	227.789	195.197	2.569.014	370.001	3.497.805	16,70▲	-38,44▼	-26,55▼
E) Motos	131.255	105.380	1.273.250	127.733	1.429.929	24,55▲	2,76▲	-10,96▼
F) Impl. Rod.	2.475	2.227	29.996	5.104	56.820	11,14▲	-51,51▼	-47,21▼
Outros	9.477	8.660	110.556	9.739	111.653	9,43▲	-2,69▼	-0,98▼
Total	370.996	311.464	3.982.816	512.577	5.096.207	19,11▲	-27,62▼	-21,85▼

Participação no acumulado



Segmento	2015		2014
A) Autos	53,3	▼	54,8
B) Com. Leves	8,9	▼	10,5
A + B	62,2	▼	65,3
C) Caminhões	1,8	▼	2,7
D) Ônibus	0,5	▼	0,6
C + D	2,3	▼	3,3
Subtotal	64,5	▼	68,6
E) Motos	32,0	▲	28,1
F) Impl. Rod.	0,8	▼	1,1
Outros	2,8	▲	2,2

Emplacamento Automóveis e Comerciais Leves Dez/2015



Segmentos	2015	2015	2015	2014	2014	Variação		
	Dez (A)	Nov (B)	Acumulado (C)	Dez (D)	Acumulado (E)	(A)/(B)	(A)/(D)	(C)/(E)
 A) Autos	193.217	165.970	2.122.669	302.913	2.795.129	16,42 ▲	-36,21 ▼	-24,06 ▼
 B) Com. Leves	27.439	23.373	354.235	50.650	533.582	17,40 ▲	-45,83 ▼	-33,61 ▼
A + B	220.656	189.343	2.476.904	353.563	3.328.711	16,54 ▲	-37,59 ▼	-25,59 ▼

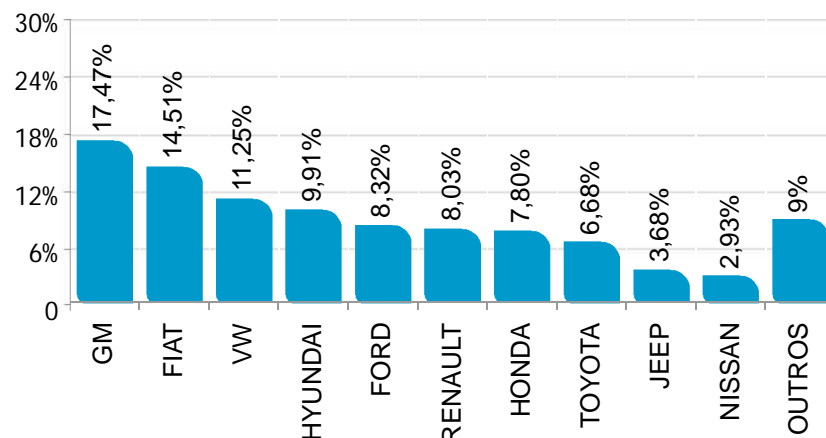
Participação no acumulado

Segmento	2015		2014
 A) Autos	53,3	▼	54,8
 B) Com. Leves	8,9	▼	10,5
A + B	62,2	▼	65,3

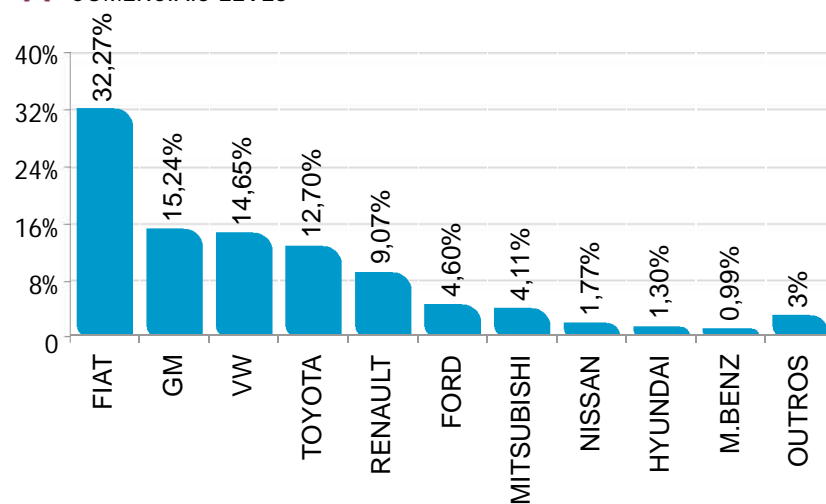
Participação de mercado Dezembro/2015



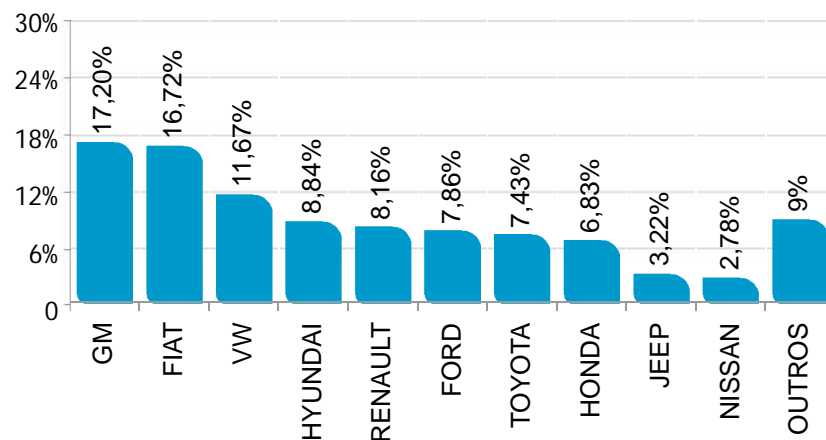
 AUTOMÓVEIS



 COMERCIAIS LEVES



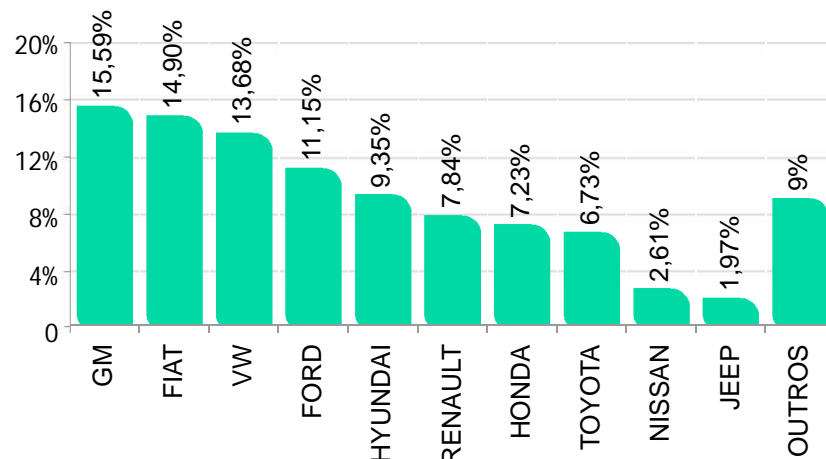
  AUTOMÓVEIS E COMERCIAIS LEVES



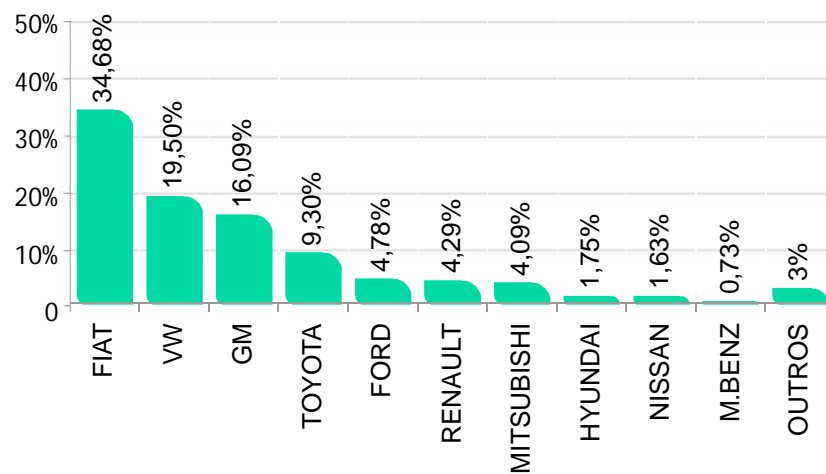
Participação de mercado - Acumulado Dezembro/2015



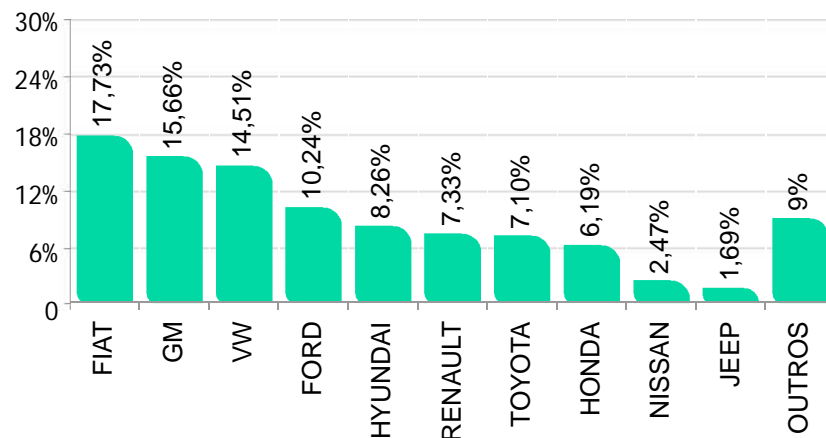
 AUTOMÓVEIS



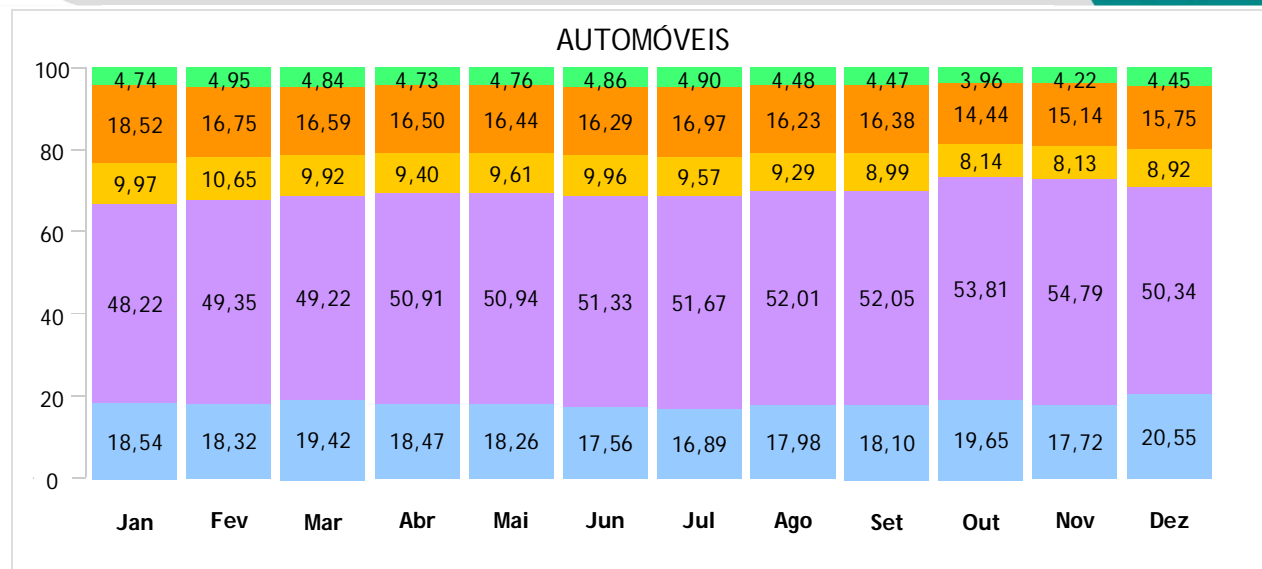
 COMERCIAIS LEVES



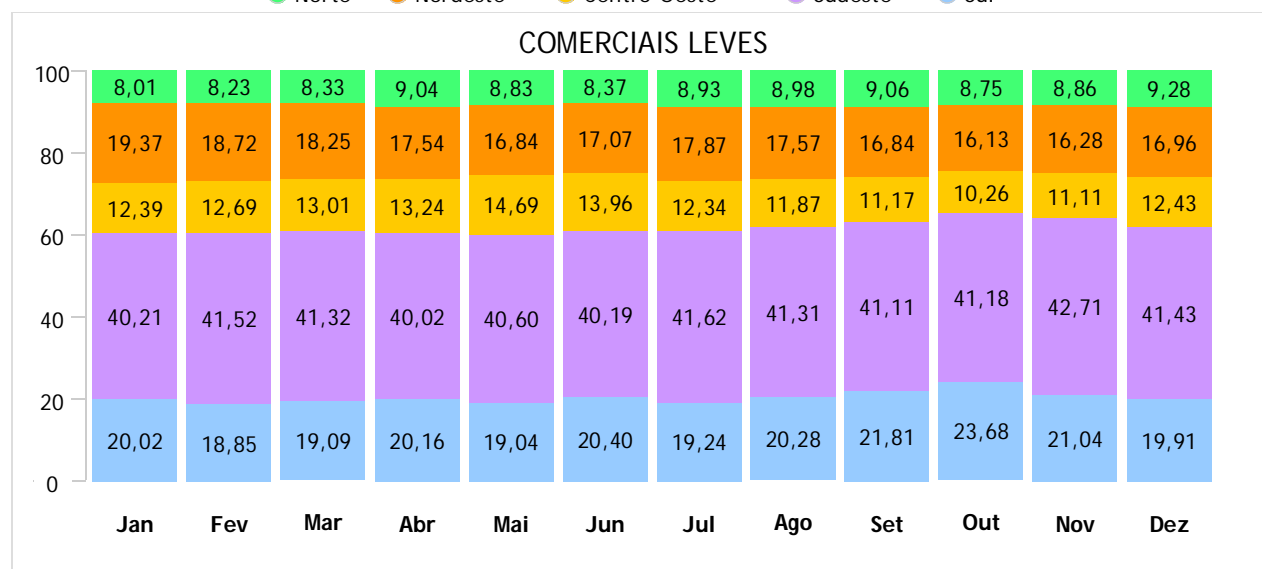
  AUTOMÓVEIS E COMERCIAIS LEVES



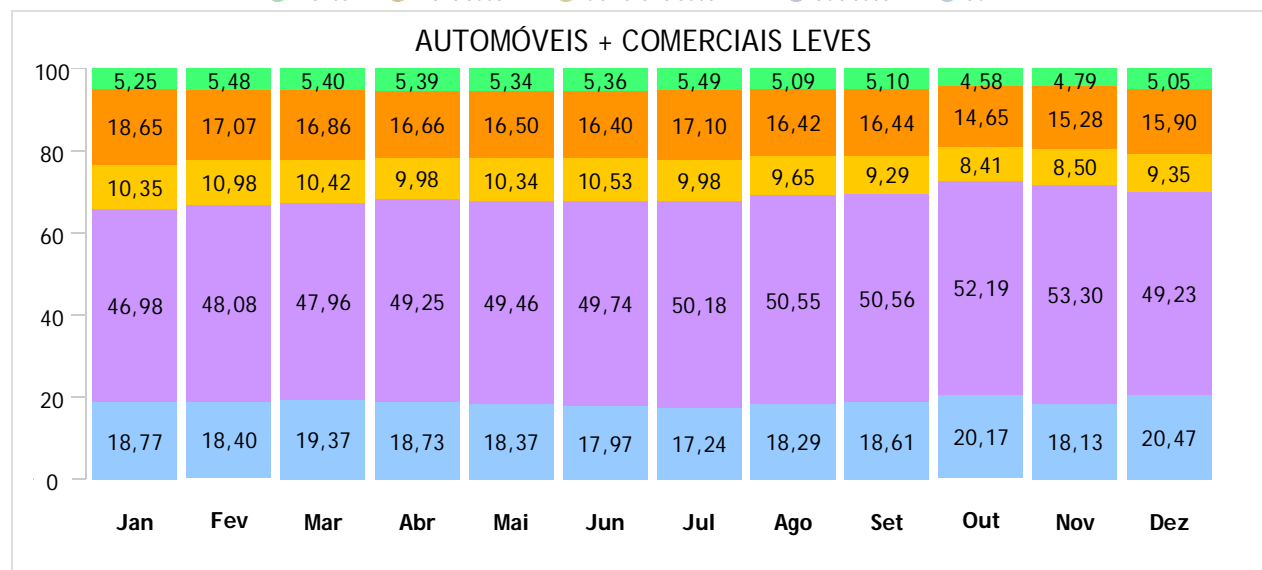
Emplacamento / Regiões até Dezembro/2015



● Norte ● Nordeste ● Centro-Oeste ● Sudeste ● Sul



● Norte ● Nordeste ● Centro-Oeste ● Sudeste ● Sul



● Norte ● Nordeste ● Centro-Oeste ● Sudeste ● Sul

Ranking dos emplacamentos em Dezembro/2015



AUTOMÓVEIS

	Modelo	Dez/15
1º	GM/ONIX	15.088
2º	FIAT/PALIO	12.914
3º	HYUNDAI/HB20	11.205
4º	RENAULT/SANDERO	8.341
5º	GM/PRISMA	7.692
6º	JEEP/RENEGADE	6.976
7º	FORD/KA	6.766
8º	HONDA/HR-V	6.537
9º	VW/GOL	6.498
10º	TOYOTA/COROLLA	6.423
11º	FIAT/UNO	6.288
12º	VW/FOX/CROSS FOX	5.812
13º	HYUNDAI/HB20S	5.156
14º	FIAT/SIENA	4.639
15º	VW/UP	4.154
16º	HONDA/FIT	3.466
17º	TOYOTA/ETIOS HB	3.305
18º	GM/CLASSIC	3.100
19º	RENAULT/DUSTER	2.862
20º	NISSAN/VERSA	2.736
21º	HONDA/CITY	2.702
22º	VW/VOYAGE	2.581
23º	GM/SPIN	2.457
24º	TOYOTA/ETIOS SEDAN	2.446
25º	FORD/ECOSPORT	2.434
26º	FORD/FIESTA	2.433
27º	RENAULT/LOGAN	2.335
28º	GM/COBALT	2.281
29º	HONDA/CIVIC	2.081
30º	NISSAN/MARCH	1.922
31º	FORD/KA SEDAN	1.764
32º	CITROEN/C3	1.555
33º	GM/TRACKER	1.463
34º	FIAT/PUNTO	1.393
35º	VW/GOLF	1.272
36º	HYUNDAI/IX35	1.146
37º	PEUGEOT/208	1.056
38º	RENAULT/FLUENCE	1.021
39º	HYUNDAI/TUCSON	996
40º	NISSAN/SENTRA	993
41º	RENAULT/CLIO	949
42º	FORD/FOCUS	911
43º	AUDI/A3 SEDAN	905
44º	PEUGEOT/2008	904
45º	FIAT/DOBLO	891
46º	MITSUBISHI/Outlander	817
47º	FIAT/WEEKEND	807
48º	CITROEN/C4L	770
49º	VW/JETTA	767
50º	FORD/FUSION	744



COMERCIAIS LEVES

	Modelo	Dez/15
1º	FIAT/STRADA	6.865
2º	TOYOTA/HILUX	3.479
3º	GM/S10	3.084
4º	VW/SAVEIRO	2.948
5º	RENAULT/OROCH	1.492
6º	FIAT/FIORINO	1.301
7º	FORD/RANGER	1.262
8º	MITSUBISHI/L200	1.128
9º	GM/MONTANA	1.099
10º	VW/AMAROK	1.069
11º	RENAULT/MASTER	670
12º	FIAT/DUCATO	519
13º	NISSAN/FRONTIER	485
14º	HYUNDAI/HR	356
15º	RENAULT/KANGOO	326
16º	CITROEN/JUMPER	241
17º	IVECO/DAILY 3514	173
18º	KIA/K2500	137
19º	M.BENZ/VITO	115
20º	PEUGEOT/BOXER	109
21º	M.BENZ/SPRINTER 311	106
22º	FIAT/DOBLO	98
23º	LIFAN/FOISON	66
24º	FIAT/TORO	65
25º	DODGE/RAM	59
26º	M.BENZ/SPRINTER	45
27º	FOTON/AUMARK 1039	39
28º	JAC/T8	21
29º	PEUGEOT/PARTNER	10
30º	SHINERAY/P TRUCKS	10
31º	FIAT/UNO	7
32º	M.BENZ/SPRINTER 415	7
33º	IVECO/DAILY	5
34º	JINBEI/TOPIC	5
35º	RELY/RELY PICK-UP	5
36º	JINBEI/M35	4
37º	TOYOTA/BANDEIRANTE	3
38º	VW/KOMBI	3
39º	HAFEI/MINI	3
40º	HAFEI/TOWNER	3
41º	AGRALE/AGRALE MARRUA	2
42º	TOYOTA/HIACE	2
43º	SHINERAY/P VAN	2
44º	HAFEI/RUIYI	2
45º	FORD/TRANSIT	1
46º	TOYOTA/TOCOMA	1
47º	SHINERAY/CARGOV	1
48º	SHINERAY/DTRUCK	1
49º	SHINERAY/TRUCK	1
50º	HAFEI/START PICK UP	1

Ranking dos emplacamentos acumulados até Dezembro/2015



AUTOMÓVEIS

	Modelo	Dez/15
1º	GM/ONIX	125.931
2º	FIAT/PALIO	122.364
3º	HYUNDAI/HB20	110.396
4º	FORD/KA	90.187
5º	VW/GOL	82.746
6º	VW/FOX/CROSS FOX	79.590
7º	FIAT/UNO	79.461
8º	RENAULT/SANDERO	78.174
9º	GM/PRISMA	70.336
10º	TOYOTA/COROLLA	67.339
11º	FIAT/SIENA	59.393
12º	VW/UP	53.542
13º	HYUNDAI/HB20S	53.278
14º	HONDA/HR-V	51.155
15º	HONDA/FIT	42.476
16º	VW/VOYAGE	41.518
17º	FORD/FIESTA	40.063
18º	JEEP/RENEGADE	39.187
19º	TOYOTA/ETIOS HB	35.313
20º	RENAULT/DUSTER	34.325
21º	FORD/KA SEDAN	34.060
22º	FORD/ECOSPORT	33.861
23º	HONDA/CIVIC	31.241
24º	GM/CLASSIC	31.157
25º	RENAULT/LOGAN	31.129
26º	GM/SPIN	27.366
27º	HONDA/CITY	26.405
28º	TOYOTA/ETIOS SEDAN	26.052
29º	GM/COBALT	23.071
30º	NISSAN/MARCH	23.023
31º	GM/CELTA	17.830
32º	NISSAN/VERSA	17.538
33º	CITROEN/C3	17.108
34º	FIAT/PUNTO	16.476
35º	RENAULT/CLIO	14.929
36º	HYUNDAI/IX35	14.729
37º	PEUGEOT/208	13.401
38º	FORD/FOCUS	12.910
39º	NISSAN/SENTRA	12.529
40º	GM/CRUZE SEDAN	11.539
41º	HYUNDAI/TUCSON	11.275
42º	GM/TRACKER	11.031
43º	FIAT/WEKEND	10.723
44º	VW/GOLF	10.063
45º	MITSUBISHI/ASX	9.582
46º	FORD/FOCUS SEDAN	9.311
47º	VW/JETTA	9.265
48º	GM/CRUZE HB	9.117
49º	FIAT/DOBLO	8.825
50º	TOYOTA/HILUX SW4	8.693



COMERCIAIS LEVES

	Modelo	Dez/15
1º	FIAT/STRADA	98.631
2º	VW/SAVEIRO	56.704
3º	GM/S10	33.330
4º	TOYOTA/HILUX	32.900
5º	GM/MONTANA	23.651
6º	FORD/RANGER	16.880
7º	FIAT/FIORINO	15.020
8º	MITSUBISHI/L200	14.501
9º	VW/AMAROK	12.211
10º	RENAULT/MASTER	8.396
11º	FIAT/DUCATO	7.050
12º	HYUNDAI/HR	6.199
13º	NISSAN/FRONTIER	5.778
14º	RENAULT/KANGOO	3.516
15º	RENAULT/OROCH	3.274
16º	IVECO/DAILY 3514	2.433
17º	KIA/K2500	2.410
18º	M.BENZ/SPRINTER 311	1.847
19º	FIAT/DOBLO	1.741
20º	PEUGEOT/BOXER	1.448
21º	CITROEN/JUMPER	1.428
22º	LIFAN/FOISON	903
23º	M.BENZ/SPRINTER	568
24º	FOTON/AUMARK 1039	482
25º	FIAT/UNO	322
26º	JAC/T8	310
27º	RELY/RELY PICK-UP	284
28º	SHINERAY/P TRUCKS	153
29º	VW/KOMBI	141
30º	PEUGEOT/PARTNER	140
31º	CHANA/SC	140
32º	JINBEI/TOPIC	138
33º	IVECO/DAILY	118
34º	M.BENZ/VITO	115
35º	SHINERAY/DTRUCK	109
36º	HAFEI/RUIYI	89
37º	DODGE/RAM	82
38º	JINBEI/M35	70
39º	FIAT/TORO	65
40º	SHINERAY/P VAN	57
41º	MAHINDRA/HWKCS32	52
42º	EFFA/START PICK UP	49
43º	FORD/TRANSIT	40
44º	HAFEI/TOWNER	40
45º	SHINERAY/TRUCK	36
46º	TOYOTA/BANDEIRANTE	35
47º	HAFEI/START PICK UP	33
48º	M.BENZ/SPRINTER 415	31
49º	HAFEI/MINI	30
50º	AGRALE/AGRALE MARRUA	22

Ranking por marca Dezembro/2015



AUTOMÓVEIS

	Fabricante	Quant.	Part.
1º	GM	33.763	17,47%
2º	FIAT	28.042	14,51%
3º	VW	21.738	11,25%
4º	HYUNDAI	19.157	9,91%
5º	FORD	16.084	8,32%
6º	RENAULT	15.508	8,03%
7º	HONDA	15.062	7,80%
8º	TOYOTA	12.915	6,68%
9º	JEEP	7.114	3,68%
10º	NISSAN	5.656	2,93%
11º	CITROEN	3.018	1,56%
12º	AUDI	2.297	1,19%
13º	PEUGEOT	2.256	1,17%
14º	MITSUBISHI	1.973	1,02%
15º	M.BENZ	1.905	0,99%
16º	BMW	1.640	0,85%
17º	KIA	1.403	0,73%
18º	LAND ROVER	873	0,45%
19º	LIFAN	441	0,23%
20º	SUZUKI	440	0,23%
21º	VOLVO	400	0,21%

COMERCIAIS LEVES

	Fabricante	Quant.	Part.
1º	FIAT	8.855	32,27%
2º	GM	4.183	15,24%
3º	VW	4.020	14,65%
4º	TOYOTA	3.485	12,70%
5º	RENAULT	2.488	9,07%
6º	FORD	1.263	4,60%
7º	MITSUBISHI	1.128	4,11%
8º	NISSAN	485	1,77%
9º	HYUNDAI	356	1,30%
10º	M.BENZ	273	0,99%
11º	CITROEN	241	0,88%
12º	IVECO	179	0,65%
13º	KIA	137	0,50%
14º	PEUGEOT	119	0,43%
15º	LIFAN	66	0,24%
16º	DODGE	59	0,22%
17º	FOTON	39	0,14%
18º	JAC	21	0,08%
19º	SHINERAY	15	0,05%
20º	HAFEI	9	0,03%
21º	JINBEI	9	0,03%

AUTOMÓVEIS + COMERCIAIS LEVES

	Fabricante	Quant.	Part.
1º	GM	37.946	17,20%
2º	FIAT	36.897	16,72%
3º	VW	25.758	11,67%
4º	HYUNDAI	19.513	8,84%
5º	RENAULT	17.996	8,16%
6º	FORD	17.347	7,86%
7º	TOYOTA	16.400	7,43%
8º	HONDA	15.062	6,83%
9º	JEEP	7.114	3,22%
10º	NISSAN	6.141	2,78%
11º	CITROEN	3.259	1,48%
12º	MITSUBISHI	3.101	1,41%
13º	PEUGEOT	2.375	1,08%
14º	AUDI	2.297	1,04%
15º	M.BENZ	2.178	0,99%
16º	BMW	1.640	0,74%
17º	KIA	1.540	0,70%
18º	LAND ROVER	873	0,40%
19º	LIFAN	507	0,23%
20º	SUZUKI	440	0,20%
21º	VOLVO	400	0,18%

Ranking por marca acumulado até Dezembro/2015



AUTOMÓVEIS

	Fabricante	Quant.	Part.
1°	GM	330.978	15,59%
2°	FIAT	316.320	14,90%
3°	VW	290.434	13,68%
4°	FORD	236.675	11,15%
5°	HYUNDAI	198.464	9,35%
6°	RENAULT	166.353	7,84%
7°	HONDA	153.370	7,23%
8°	TOYOTA	142.862	6,73%
9°	NISSAN	55.457	2,61%
10°	JEEP	41.791	1,97%
11°	CITROEN	30.090	1,42%
12°	MITSUBISHI	26.563	1,25%
13°	PEUGEOT	25.097	1,18%
14°	AUDI	17.540	0,83%
15°	M.BENZ	17.513	0,83%
16°	BMW	15.852	0,75%
17°	KIA	13.521	0,64%
18°	LAND ROVER	8.814	0,42%
19°	CHERY	5.328	0,25%
20°	SUZUKI	5.259	0,25%
21°	JAC	4.701	0,22%



COMERCIAIS LEVES

	Fabricante	Quant.	Part.
1°	FIAT	122.845	34,68%
2°	VW	69.060	19,50%
3°	GM	56.993	16,09%
4°	TOYOTA	32.959	9,30%
5°	FORD	16.939	4,78%
6°	RENAULT	15.210	4,29%
7°	MITSUBISHI	14.501	4,09%
8°	HYUNDAI	6.200	1,75%
9°	NISSAN	5.778	1,63%
10°	M.BENZ	2.576	0,73%
11°	IVECO	2.557	0,72%
12°	KIA	2.410	0,68%
13°	PEUGEOT	1.589	0,45%
14°	CITROEN	1.443	0,41%
15°	LIFAN	903	0,25%
16°	FOTON	482	0,14%
17°	SHINERAY	358	0,10%
18°	JAC	323	0,09%
19°	RELY	284	0,08%
20°	HAFEI	216	0,06%
21°	JINBEI	208	0,06%



AUTOMÓVEIS + COMERCIAIS LEVES

	Fabricante	Quant.	Part.
1°	FIAT	439.165	17,73%
2°	GM	387.971	15,66%
3°	VW	359.494	14,51%
4°	FORD	253.614	10,24%
5°	HYUNDAI	204.664	8,26%
6°	RENAULT	181.563	7,33%
7°	TOYOTA	175.821	7,10%
8°	HONDA	153.370	6,19%
9°	NISSAN	61.235	2,47%
10°	JEEP	41.791	1,69%
11°	MITSUBISHI	41.064	1,66%
12°	CITROEN	31.533	1,27%
13°	PEUGEOT	26.686	1,08%
14°	M.BENZ	20.089	0,81%
15°	AUDI	17.540	0,71%
16°	KIA	15.931	0,64%
17°	BMW	15.852	0,64%
18°	LAND ROVER	8.814	0,36%
19°	CHERY	5.328	0,22%
20°	SUZUKI	5.259	0,21%
21°	JAC	5.024	0,20%

Participação por motorização Dezembro/2015



Segmentos	2015	2015	2015	2014	2014	Variação		
	Dez (A)	Nov (B)	Acumulado (C)	Dez (D)	Acumulado (E)	(A)/(B)	(A)/(D)	(C)/(E)
A) Autos	193.217	165.970	2.122.669	302.913	2.795.129	16,42▲	-36,21▼	-24,06▼
Até 1.0	65.761	57.432	733.316	119.217	1.027.148	14,50▲	-44,84▼	-28,61▼
De 1.0 Até 2.0	123.885	105.751	1.343.963	177.225	1.706.091	17,15▲	-30,10▼	-21,23▼
Acima de 2.0	3.571	2.787	45.390	6.471	61.890	28,13▲	-44,82▼	-26,66▼
B) Com. Leves	27.439	23.373	354.235	50.650	533.582	17,40▲	-45,83▼	-33,61▼
Até 1.0	615	472	8.541	1.079	13.048	30,30▲	-43,00▼	-34,54▼
De 1.0 Até 2.0	15.373	14.395	216.540	30.577	328.442	6,79▲	-49,72▼	-34,07▼
Acima de 2.0	11.451	8.506	129.154	18.994	192.092	34,62▲	-39,71▼	-32,76▼
A + B	220.656	189.343	2.476.904	353.563	3.328.711	16,54▲	-37,59▼	-25,59▼
Até 1.0	66.376	57.904	741.857	120.296	1.040.196	14,63▲	-44,82▼	-28,68▼
De 1.0 Até 2.0	139.258	120.146	1.560.503	207.802	2.034.533	15,91▲	-32,99▼	-23,30▼
Acima de 2.0	15.022	11.293	174.544	25.465	253.982	33,02▲	-41,01▼	-31,28▼

Participação no acumulado

Segmento	2015		2014
A) Autos			
Até 1.0	34,55	▼	36,75
De 1.0 Até 2.0	63,31	▲	61,04
Acima de 2.0	2,14	▼	2,21
B) Com. Leves			
Até 1.0	2,41	▼	2,45
De 1.0 Até 2.0	61,13	▼	61,55
Acima de 2.0	36,46	▼	54,23
A + B			
Até 1.0	29,95	▼	31,25
De 1.0 Até 2.0	63,00	▲	61,12
Acima de 2.0	7,05	▼	7,63

Modelos mais emplacados acumulado até Dez/2015



 AUTOMÓVEIS

Veículos de Entrada

	Modelo	2015 Nov	2015 Dez		2015 Acumulado	Part.
1º	FIAT/PALIO	9.239	12.914	▲	122.364	24,64%
2º	FORD/KA	7.977	6.766	▼	90.187	18,16%
3º	VW/GOL	6.427	6.498	▲	82.746	16,66%
4º	FIAT/UNO	5.167	6.288	▲	79.461	16,00%
5º	VW/UP	4.159	4.154	▼	53.542	10,78%
6º	TOYOTA/ETIOS HB	2.674	3.305	▲	35.313	7,11%
7º	GM/CELTA	48	36	▼	17.830	3,59%
8º	RENAULT/CLIO	800	949	▲	14.929	3,01%
9º	PEUGEOT/207	2	1	▼	170	0,03%
Total		36.493	40.911	▲	496.542	100%

Hatch Pequenos

	Modelo	2015 Nov	2015 Dez		2015 Acumulado	Part.
1º	GM/ONIX	11.989	15.088	▲	125.931	25,53%
2º	HYUNDAI/HB20	10.583	11.205	▲	110.396	22,38%
3º	VW/FOX/CROSS FOX	4.906	5.812	▲	79.590	16,14%
4º	RENAULT/SANDERO	6.253	8.341	▲	78.174	15,85%
5º	FORD/FIESTA	2.205	2.433	▲	40.063	8,12%
6º	NISSAN/MARCH	1.292	1.922	▲	23.023	4,67%
7º	CITROEN/C3	1.286	1.555	▲	17.108	3,47%
8º	PEUGEOT/208	789	1.056	▲	13.401	2,72%
9º	FIAT/500	97	86	▼	2.134	0,43%
10º	CHERY/CELER	158	133	▼	1.875	0,38%
11º	MINI/COOPER	118	126	▼	1.508	0,31%
Total		39.676	47.757	▲	493.203	100%

Hatch Médios

	Modelo	2015 Nov	2015 Dez		2015 Acumulado	Part.
1º	FIAT/PUNTO	1.360	1.393	▲	16.476	30,16%
2º	FORD/FOCUS	859	911	▲	12.910	23,63%
3º	VW/GOLF	630	1.272	▲	10.063	18,42%
4º	GM/CRUZE HB	649	712	▲	9.117	16,69%
5º	PEUGEOT/308	165	135	▼	3.276	6,00%
6º	FIAT/BRAVO	164	127	▼	2.795	5,12%
Total		3.827	4.550	▲	54.637	100%



Modelos mais emplacados acumulado até Dezembro/2015



Sedans Pequenos

	Modelo	2015 Nov	2015 Dez		2015 Acumulado	Part.
1°	GM/PRISMA	6.535	7.692	▲	70.336	19,27%
2°	FIAT/SIENA	3.958	4.639	▲	59.393	16,27%
3°	HYUNDAI/HB20S	3.310	5.156	▲	53.278	14,59%
4°	VW/VOYAGE	3.410	2.581	▼	41.518	11,37%
5°	FORD/KA SEDAN	2.933	1.764	▼	34.060	9,33%
6°	GM/CLASSIC	1.950	3.100	▲	31.157	8,53%
7°	RENAULT/LOGAN	2.176	2.335	▲	31.129	8,53%
8°	TOYOTA/ETIOS SEDAN	2.159	2.446	▲	26.052	7,14%
9°	NISSAN/VERSA	1.725	2.736	▲	17.538	4,80%
10°	CHERY/CELER SEDAN	48	36	▼	622	0,17%
Total		28.204	32.485	▲	365.083	100%

Sedans Compactos

	Modelo	2015 Nov	2015 Dez		2015 Acumulado	Part.
1°	HONDA/CITY	2.171	2.702	▲	26.405	43,61%
2°	GM/COBALT	1.555	2.281	▲	23.071	38,10%
3°	FORD/NEW FIESTA	383	396	▲	7.545	12,46%
4°	VW/POLO SEDAN	5	4	▼	1.445	2,39%
5°	JAC/J3 TURIN	61	86	▲	1.065	1,76%
6°	LIFAN/LF 530	62	87	▲	1.015	1,68%
Total		4.237	5.556	▲	60.546	100%

Modelos mais emplacados acumulado até Dezembro/2015



Sedans médios

	Modelo	2015 Nov	2015 Dez		2015 Acumulado	Part.
1°	TOYOTA/COROLLA	5.693	6.423	▲	67.339	36,09%
2°	HONDA/CIVIC	1.756	2.081	▲	31.241	16,74%
3°	NISSAN/SENTRA	695	993	▲	12.529	6,71%
4°	GM/CRUZE SEDAN	724	659	▼	11.539	6,18%
5°	FORD/FOCUS SEDAN	547	531	▼	9.311	4,99%
6°	VW/JETTA	434	556	▲	8.693	4,66%
7°	RENAULT/FLUENCE	706	1.021	▲	7.759	4,16%
8°	FORD/FUSION	454	744	▲	7.410	3,97%
9°	AUDI/A3 SEDAN	681	905	▲	6.462	3,46%
10°	CITROEN/C4L	456	770	▲	6.032	3,23%
11°	FIAT/LINEA	223	289	▲	4.379	2,35%
12°	MITSUBISHI/LANCER	201	192	▼	3.440	1,84%
13°	HYUNDAI/ELANTRA	204	159	▼	2.673	1,43%
14°	M.BENZ/CLASSE C	214	321	▲	2.352	1,26%
15°	KIA/CERATO	180	256	▲	1.878	1,01%
16°	PEUGEOT/408	87	140	▲	1.435	0,77%
17°	AUDI/A5	41	52	▲	776	0,42%
18°	NISSAN/ALTIMA	3	3	=	393	0,21%
19°	GEELY/EC-7	79	20	▼	364	0,20%
20°	BMW/428I	13	19	▲	327	0,18%
21°	BMW/420I	9	5	▼	255	0,14%
	Total	13.400	16.139	▲	186.587	100%

Sedans Grandes

	Modelo	2015 Nov	2015 Dez		2015 Acumulado	Part.
1°	BMW/320	739	715	▼	6.230	36,23%
2°	M.BENZ/C180	359	558	▲	4.306	25,04%
3°	M.BENZ/C 250	15	105	▲	1.132	6,58%
4°	BMW/328	85	78	▼	1.041	6,05%
5°	AUDI/A4	24	45	▲	960	5,58%
6°	HYUNDAI/AZERA	59	55	▼	866	5,04%
7°	M.BENZ/CLA200	32	79	▲	627	3,65%
8°	VW/JETTA	94	211	▲	572	3,33%
9°	M.BENZ/CLA250	25	12	▼	407	2,37%
10°	VW/PASSAT	3	13	▲	373	2,17%
11°	VOLVO/S60	39	68	▲	354	2,06%
12°	M.BENZ/CLASSE E	25	46	▲	327	1,90%
	Total	1.499	1.985	▲	17.195	100%



Modelos mais emplacados acumulado até Dezembro/2015



Sw Médios

	Modelo	2015 Nov	2015 Dez		2015 Acumulado	Part.
1°	FIAT/WEEKEND	704	807	▲	10.723	60,43%
2°	VW/SPACE FOX	461	392	▼	6.508	36,68%
3°	VW/SPACECROSS	1	1	=	417	2,35%
4°	FIAT/PALIO WEEKEND	1	0	▼	96	0,54%
	Total	1.167	1.200	▲	17.744	100%

Sw Grandes

	Modelo	2015 Nov	2015 Dez		2015 Acumulado	Part.
1°	VW/GOLF VARIANT	113	117	▲	908	72,41%
2°	AUDI/A4 AVANT	17	15	▼	172	13,72%
3°	VOLVO/V60	13	16	▲	161	12,84%
4°	AUDI/A6 ALLROAD	0	2	▲	7	0,56%
5°	AUDI/RS4	2	0	▼	5	0,40%
6°	VW/JETTA VARIANT	0	0	=	1	0,08%
	Total	145	150	▲	1.254	100%

Monocab

	Modelo	2015 Nov	2015 Dez		2015 Acumulado	Part.
1°	HONDA/FIT	3.030	3.466	▲	42.476	63,02%
2°	FIAT/DOBLO	761	891	▲	8.807	13,07%
3°	FIAT/IDEA	555	535	▼	8.234	12,22%
4°	KIA/PICANTO	286	442	▲	2.116	3,14%
5°	NISSAN/LIVINA	1	2	▲	1.929	2,86%
6°	CITROEN/C3 PICASSO	111	85	▼	1.587	2,35%
7°	M.BENZ/A 200	110	145	▲	1.179	1,75%
8°	SUZUKI/SX4	83	80	▼	768	1,14%
9°	M.BENZ/CLASSE B	15	20	▲	264	0,39%
10°	RENAULT/KANGOO	0	0	=	29	0,04%
11°	EFFA/M100	1	0	▼	8	0,01%
	Total	4.953	5.666	▲	67.397	100%

Modelos mais emplacados acumulado até Dezembro/2015



Grandcab

	Modelo	2015 Nov	2015 Dez		2015 Acumulado	Part.
1°	GM/SPIN	2.411	2.457	▲	27.366	98,11%
2°	JAC/J6	11	14	▲	291	1,04%
3°	KIA/CARNIVAL	11	13	▲	139	0,50%
4°	CHRYSLER/TOWN COUNTRY	6	7	▲	97	0,35%
	Total	2.439	2.491	▲	27.893	100%

Sports

	Modelo	2015 Nov	2015 Dez		2015 Acumulado	Part.
1°	GM/CAMARO	17	21	▲	387	24,84%
2°	AUDI/TT	33	47	▲	361	23,17%
3°	M.BENZ/SLK	22	19	▼	261	16,75%
4°	BMW/M4	4	6	▲	116	7,45%
5°	BMW/Z4	10	9	▼	107	6,87%
6°	VW/CC	8	6	▼	106	6,80%
7°	PORSCHE/BOXSTER	6	6	=	83	5,33%
8°	BMW/M6	4	7	▲	75	4,81%
9°	PORSCHE/911	7	11	▲	62	3,98%
	Total	111	132	▲	1.558	100%



Modelos mais emplacados acumulado até Dezembro/2015



Suv's

	Modelo	2015 Nov	2015 Dez		2015 Acumulado	Part.
1°	HONDA/HR-V	5.990	6.537	▲	51.155	16,71%
2°	JEEP/RENEGADE	6.078	6.976	▲	39.187	12,80%
3°	RENAULT/DUSTER	2.741	2.862	▲	34.325	11,21%
4°	FORD/ECOSPORT	2.740	2.434	▼	33.861	11,06%
5°	HYUNDAI/IX35	1.064	1.146	▲	14.729	4,81%
6°	HYUNDAI/TUCSON	678	996	▲	11.275	3,68%
7°	GM/TRACKER	1.083	1.463	▲	11.031	3,60%
8°	MITSUBISHI/ASX	590	567	▼	9.582	3,13%
9°	TOYOTA/HILUX SW4	514	438	▼	8.693	2,84%
10°	MITSUBISHI/Outlander	633	817	▲	8.225	2,69%
11°	KIA/SPORTAGE	315	568	▲	6.694	2,19%
12°	PEUGEOT/2008	791	904	▲	6.272	2,05%
13°	AUDI/Q3	461	720	▲	6.034	1,97%
14°	MITSUBISHI/PAJERO	287	379	▲	5.253	1,72%
15°	TOYOTA/RAV4	272	287	▲	5.171	1,69%
16°	M.BENZ/CLASSE GLA	271	504	▲	4.765	1,56%
17°	CITROEN/C3 AIRCROSS	354	350	▼	4.667	1,52%
18°	LAND ROVER/EVOQUE	202	254	▲	3.927	1,28%
19°	LAND ROVER/DISCOVERY	452	519	▲	3.504	1,14%
20°	LIFAN/X60	295	352	▲	3.082	1,01%
21°	BMW/X1	102	134	▲	2.716	0,89%
22°	HYUNDAI/SANTAFE	173	167	▼	2.604	0,85%
23°	VOLVO/XC60	158	220	▲	2.551	0,83%
24°	SUZUKI/JIMNY	166	195	▲	2.252	0,74%
25°	SUZUKI/GVITARA	129	146	▲	2.099	0,69%
26°	JEEP/CHEROKEE	94	117	▲	2.063	0,67%
27°	TROLLER/T4	104	150	▲	2.019	0,66%
28°	HONDA/CRV	297	268	▼	1.969	0,64%
29°	KIA/SORENTO	88	80	▼	1.897	0,62%
30°	DODGE/JOURNEY	55	85	▲	1.886	0,62%
31°	VW/TIGUAN	76	64	▼	1.818	0,59%
32°	GM/TRAILBLAZER	184	177	▼	1.795	0,59%
33°	FIAT/FREEMONT	51	73	▲	1.438	0,47%
34°	GM/CAPTIVA	32	72	▲	1.217	0,40%
35°	SUBARU/FORESTER	78	89	▲	1.141	0,37%
36°	JAC/T6	94	136	▲	1.132	0,37%
37°	CHERY/TIGGO	62	52	▼	1.109	0,36%
38°	LAND ROVER/RANGE ROVER	87	99	▲	1.102	0,36%
39°	FORD/EDGE	32	23	▼	1.030	0,34%
40°	BMW/X5	111	117	▲	876	0,29%
	Total	27.984	31.537	▲	306.146	100%

Modelos mais emplacados acumulado até Dezembro/2015



Sub Segmento	2015	2015		2015	2014	
	Dez	Nov		Acumulado	Acumulado	
AU - HATCH PEQUENO	24,92%	24,07%	▲	23,57%	24,69%	▼
AU - ENTRADA	21,18%	22,00%	▼	23,40%	24,94%	▼
AU - SEDAN PEQUENO	16,86%	17,02%	▼	17,21%	17,41%	▼
AU - SUVs	16,78%	17,21%	▼	14,82%	10,76%	▲
AU - SEDAN MEDIO	8,39%	8,12%	▲	8,83%	8,45%	▲
AU - MONOCAB	2,93%	2,99%	▼	3,18%	3,50%	▼
AU - SEDAN COMPACTO	2,88%	2,55%	▲	2,85%	3,46%	▼
AU - HATCH MEDIO	2,84%	2,67%	▲	2,92%	3,61%	▼
AU - GRANDCAB	1,31%	1,47%	▼	1,32%	1,40%	▼
AU - SEDAN GRANDE	1,12%	1,01%	▲	0,91%	0,65%	▲
AU - SW MEDIO	0,62%	0,70%	▼	0,84%	1,03%	▼
AU - SPORT	0,10%	0,10%	=	0,10%	0,10%	=
AU - SW GRANDE	0,08%	0,09%	▼	0,06%	0,01%	▲
Total	100%	100%		100%	100%	

Modelos mais emplacados acumulado até Dezembro/2015



COMERCIAIS LEVES

Pick-up's Pequenas

	Modelo	2015 Nov	2015 Dez		2015 Acumulado	Part.
1°	FIAT/STRADA	6.259	6.864	▲	98.623	55,09%
2°	VW/SAVEIRO	3.279	2.948	▼	56.699	31,67%
3°	GM/MONTANA	1.246	1.099	▼	23.651	13,21%
4°	HAFEI/MINI	1	3	▲	30	0,02%
5°	FORD/RANCHERO	0	0	=	3	0,00%
6°	FORD/COURIER	0	0	=	2	0,00%
Total		10.785	10.914	▲	179.008	100%

Pick-up's Grandes

	Modelo	2015 Nov	2015 Dez		2015 Acumulado	Part.
1°	GM/S10	2.236	3.084	▲	33.330	27,72%
2°	TOYOTA/HILUX	2.103	3.479	▲	32.900	27,36%
3°	FORD/RANGER	1.004	1.262	▲	16.880	14,04%
4°	MITSUBISHI/L200	854	1.128	▲	14.501	12,06%
5°	VW/AMAROK	818	1.069	▲	12.211	10,16%
6°	NISSAN/FRONTIER	414	485	▲	5.778	4,81%
7°	RENAULT/OROCH	1.232	1.492	▲	3.274	2,72%
8°	LIFAN/FOISON	55	66	▲	903	0,75%
9°	RELY/RELY PICK-UP	11	5	▼	284	0,24%
10°	HAFEI/RUIYI	2	2	=	89	0,07%
11°	DODGE/RAM	20	59	▲	82	0,07%
Total		8.749	12.131	▲	120.232	100%

Furgões

	Modelo	2015 Nov	2015 Dez		2015 Acumulado	Part.
1°	RENAULT/MASTER	725	668	▼	8.341	28,06%
2°	FIAT/DUCATO	492	519	▲	7.050	23,72%
3°	HYUNDAI/HR	398	356	▼	6.199	20,85%
4°	IVECO/DAILY 3514	157	173	▲	2.433	8,18%
5°	KIA/K2500	116	137	▲	2.410	8,11%
6°	M.BENZ/SPRINTER 311	109	106	▼	1.847	6,21%
7°	PEUGEOT/BOXER	100	109	▲	1.448	4,87%
Total		2.097	2.068	▼	29.728	100%



Modelos mais emplacados acumulado até Dezembro/2015



Furgões Pequenos

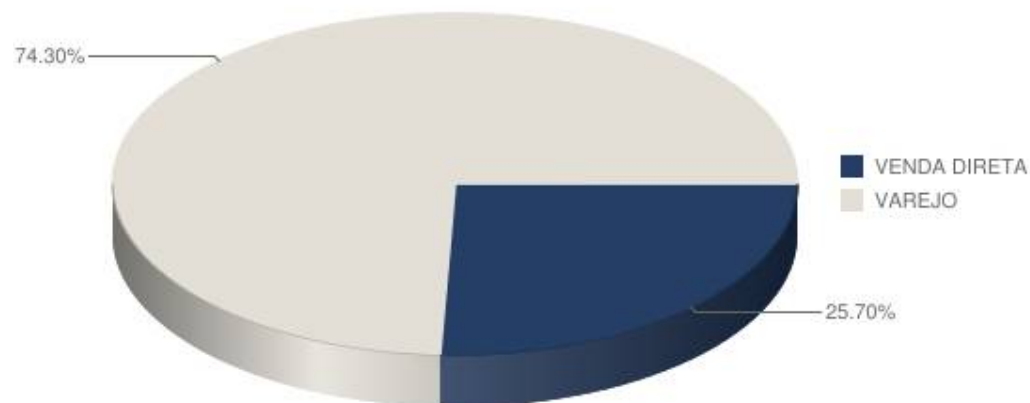
	Modelo	2015 Nov	2015 Dez		2015 Acumulado	Part.
1°	FIAT/FIORINO	972	1.301	▲	15.020	72,92%
2°	RENAULT/KANGOO	375	326	▼	3.516	17,07%
3°	FIAT/DOBLO	122	98	▼	1.741	8,45%
4°	FIAT/UNO	6	7	▲	322	1,56%
	Total	1.475	1.732	▲	20.599	100%

Sub Segmento	2015 Dez	2015 Nov		2015 Acumulado	2014 Acumulado	
CL - PICK-UP GRANDE	44,47%	37,45%	▲	34,02%	32,06%	▲
CL - PICK-UP PEQUENA	39,78%	46,15%	▼	50,55%	51,05%	▼
CL - FURGAO	9,38%	10,03%	▼	9,51%	10,67%	▼
CL - FURGAO PEQUENO	6,37%	6,37%	=	5,92%	6,22%	▼
Total	100%	100%		100%	100%	

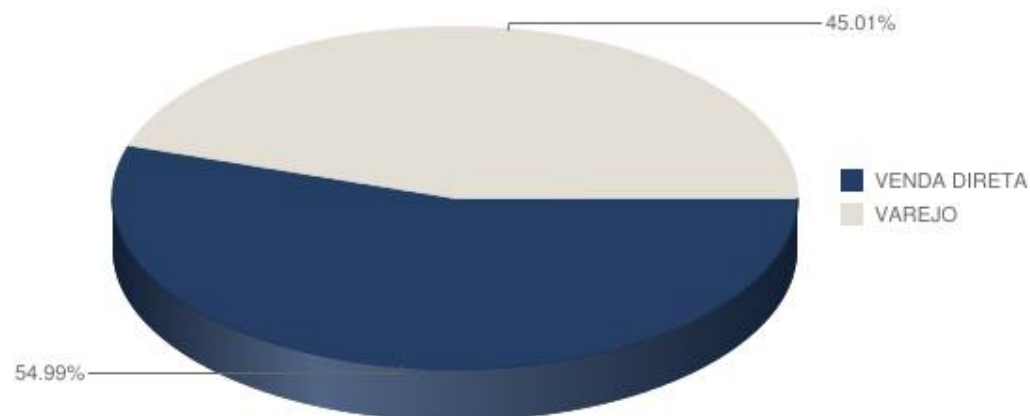
Participação de venda direta e venda varejo Dezembro/2015



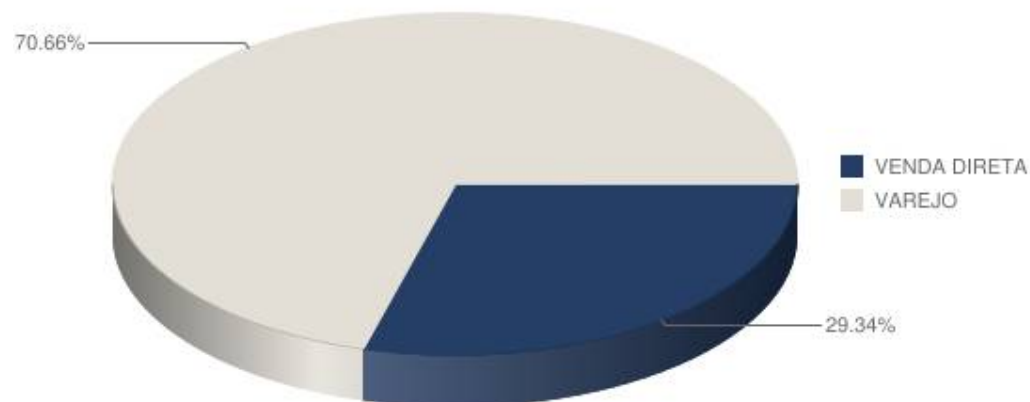
 Automóveis



 Comercial Leve



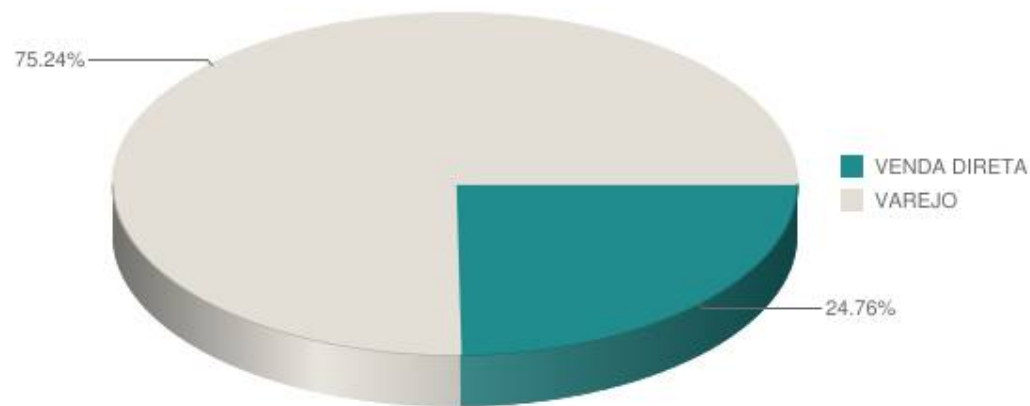
 Automóveis + Comercial Leve



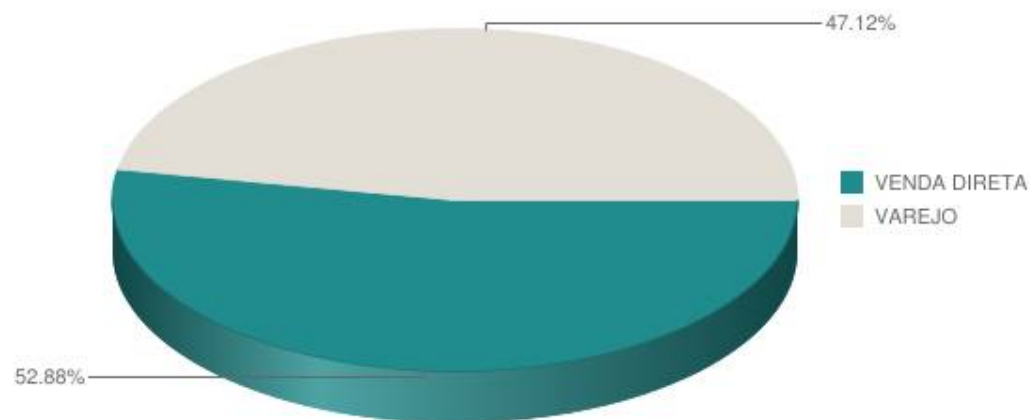
Participação de venda direta e varejo acumulado até Dez/2015



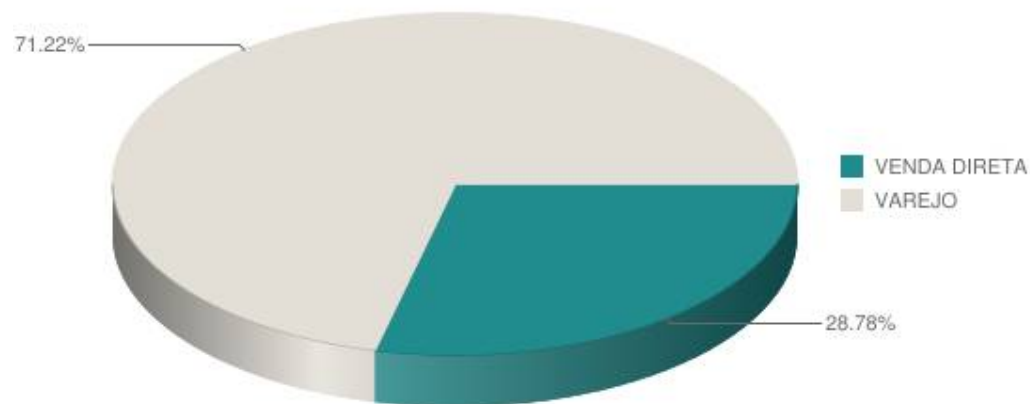
 Automóveis



 Comercial Leve



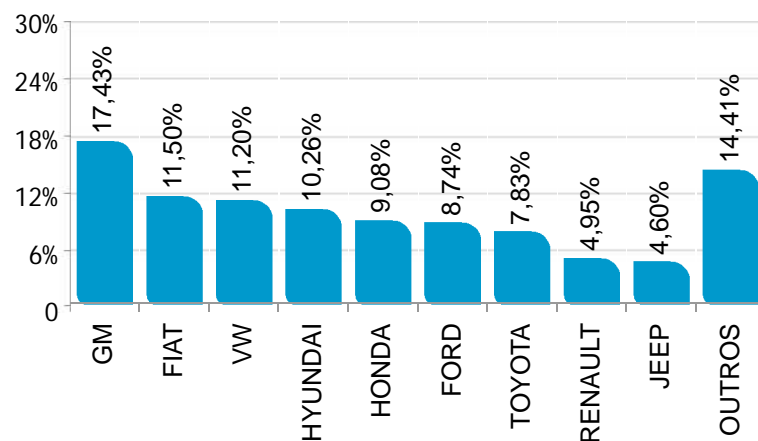
 Automóveis + Comercial Leve



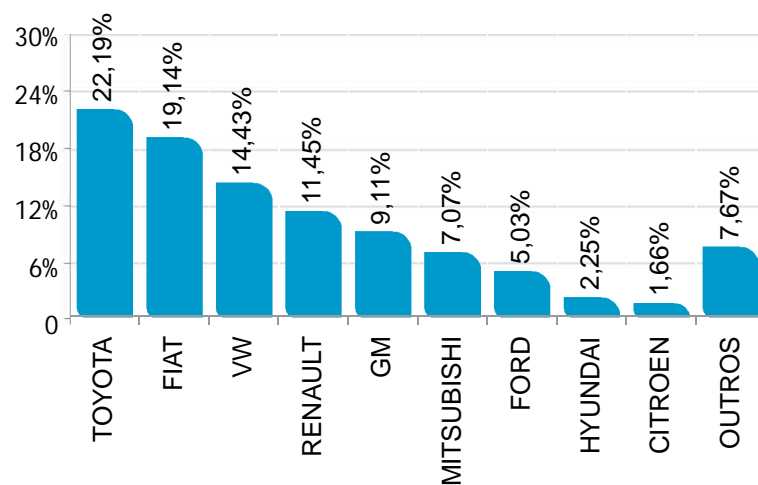
Ranking por marca de emplacamento varejo Dezembro/2015



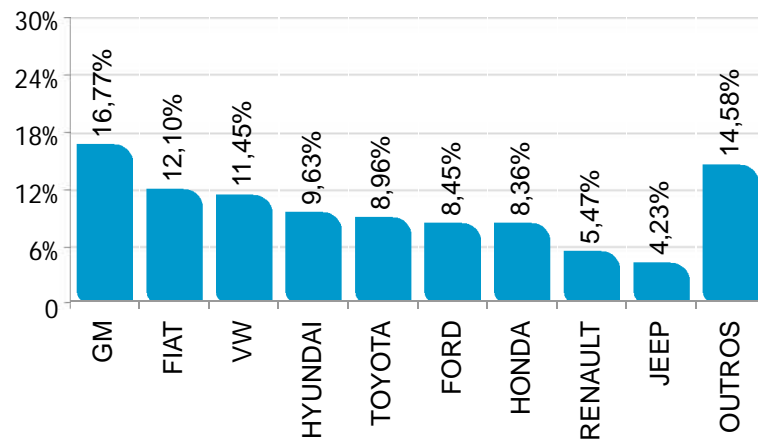
 AUTOMÓVEIS



 COMERCIAIS LEVES



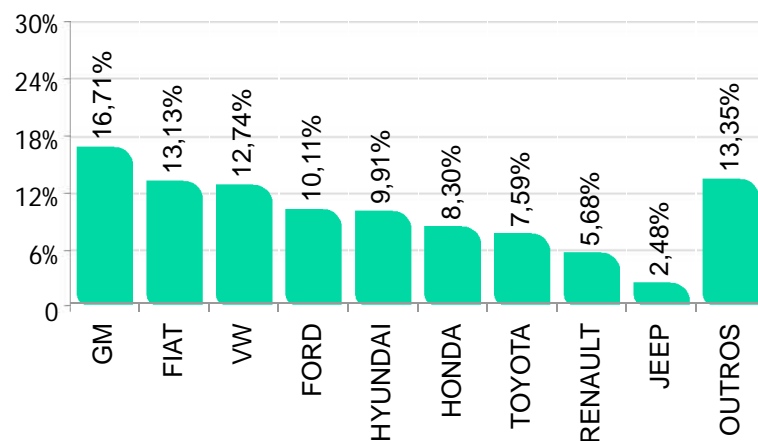
  AUTOMÓVEIS E COMERCIAIS LEVES



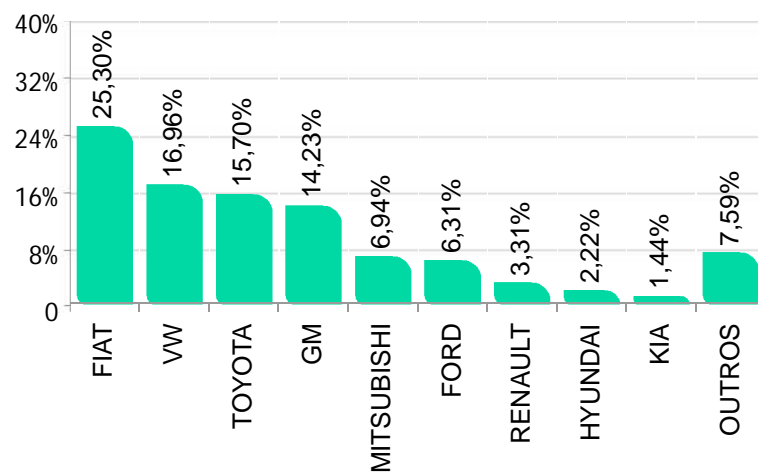
Ranking por marca de emplac. varejo acumulado até Dez/2015



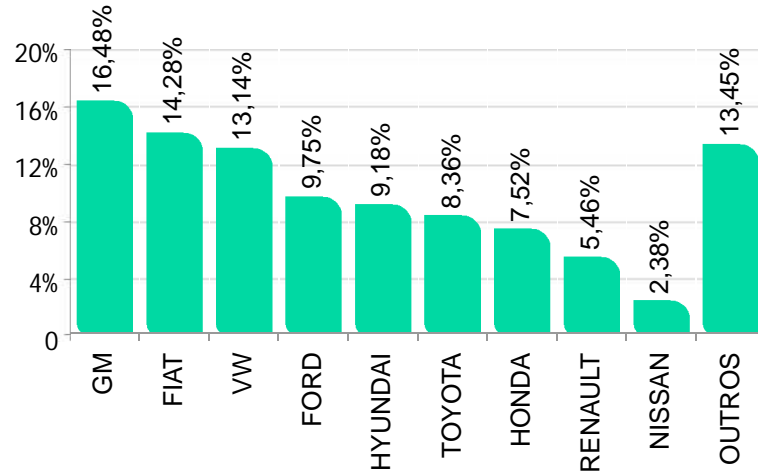
 AUTOMÓVEIS



 COMERCIAIS LEVES



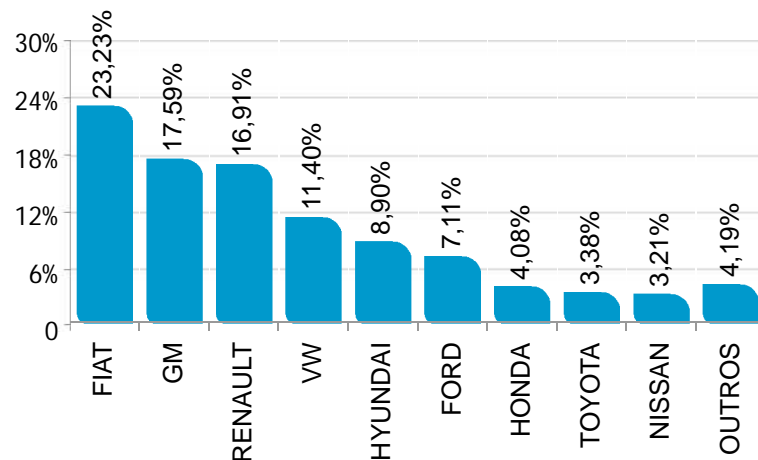
  AUTOMÓVEIS E COMERCIAIS LEVES



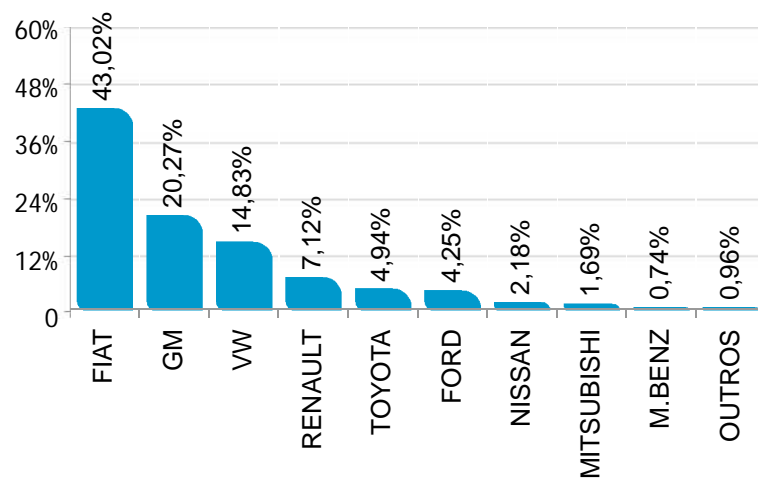
Ranking por marca de emplac. venda direta Dezembro/2015



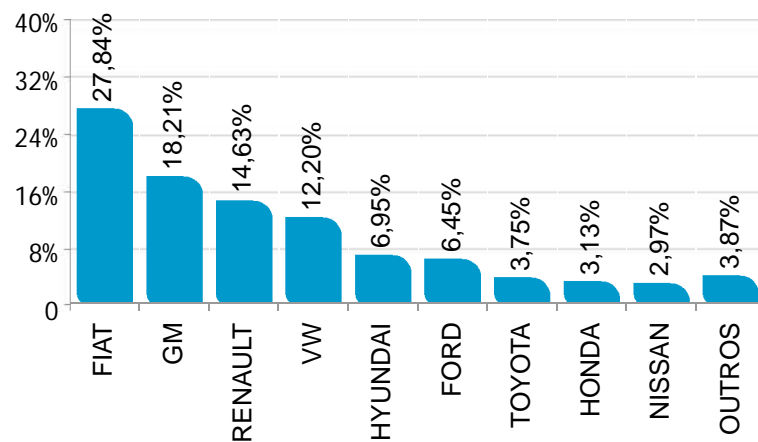
 AUTOMÓVEIS



 COMERCIAIS LEVES



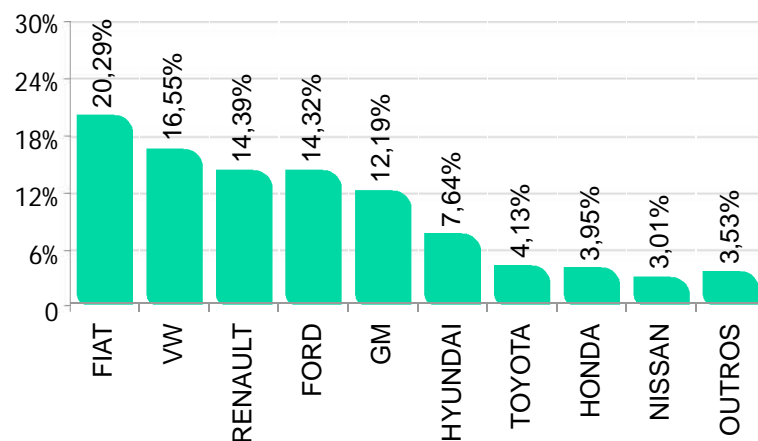
  AUTOMÓVEIS E COMERCIAIS LEVES



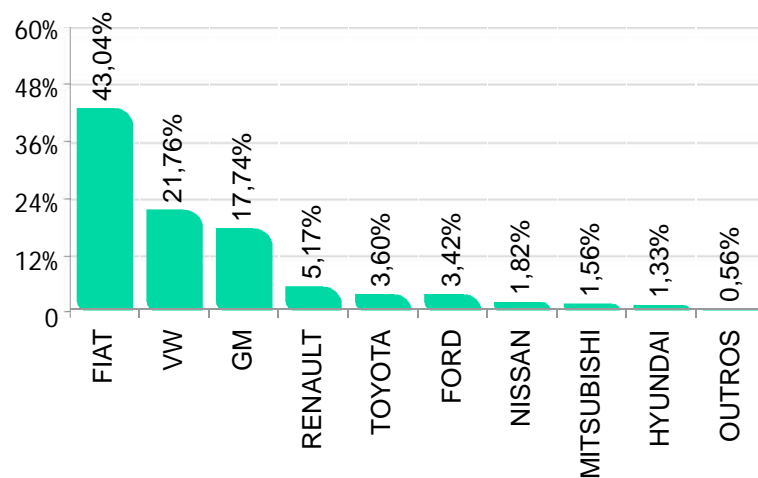
Ranking por marca de emplac. venda direta acumulado até Dez/2015



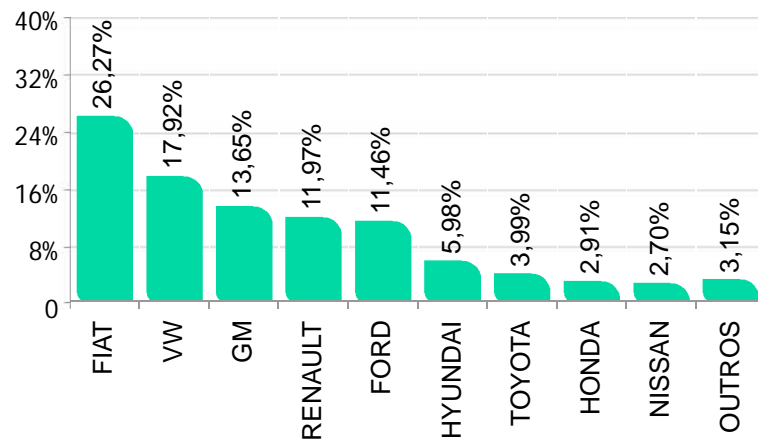
 AUTOMÓVEIS



 COMERCIAIS LEVES



  AUTOMÓVEIS E COMERCIAIS LEVES



Modelos mais emplacados venda direta Dezembro/2015



AUTOMÓVEIS

	Modelo	Dez/15
1º	RENAULT/SANDERO	4.691
2º	GM/ONIX	3.952
3º	FIAT/PALIO	3.929
4º	FIAT/UNO	3.888
5º	HYUNDAI/HB20	2.446
6º	VW/GOL	2.090
7º	FIAT/SIENA	1.948
8º	GM/COBALT	1.514
9º	VW/VOYAGE	1.434
10º	GM/PRISMA	1.427
11º	RENAULT/LOGAN	1.351
12º	FORD/KA	1.289
13º	RENAULT/DUSTER	1.212
14º	GM/SPIN	1.194
15º	TOYOTA/COROLLA	1.107
16º	HONDA/FIT	947
17º	HYUNDAI/HB20S	865
18º	FORD/ECOSPORT	845
19º	VW/FOX/CROSS FOX	832
20º	HONDA/CITY	771
21º	RENAULT/FLUENCE	744
22º	FIAT/DOBLO	702
23º	VW/UP	673
24º	NISSAN/MARCH	621
25º	FIAT/WEEKEND	550
26º	NISSAN/SENTRA	532
27º	JEEP/RENEGADE	510
28º	FORD/FUSION	454
29º	NISSAN/VERSA	439
30º	TOYOTA/ETIOS SEDAN	428
31º	RENAULT/CLIO	399
32º	FORD/KA SEDAN	397
33º	HYUNDAI/IX35	380
34º	FORD/FIESTA	344
35º	VW/JETTA	326
36º	HONDA/HR-V	263
37º	CITROEN/C4L	246
38º	HYUNDAI/TUCSON	243
39º	PEUGEOT/2008	242
40º	HYUNDAI/I30	228
41º	GM/CLASSIC	220
42º	AUDI/A3	216
43º	PEUGEOT/208	178
44º	FIAT/LINEA	172
45º	FIAT/PUNTO	157
46º	FIAT/IDEA	156
47º	VW/SPACE FOX	147
48º	GM/TRAILBLAZER	141
49º	GM/TRACKER	135
50º	TOYOTA/ETIOS HB	133



COMERCIAIS LEVES

	Modelo	Dez/15
1º	FIAT/STRADA	4.892
2º	GM/S10	2.177
3º	VW/SAVEIRO	1.642
4º	FIAT/FIORINO	1.025
5º	GM/MONTANA	881
6º	TOYOTA/HILUX	742
7º	FORD/RANGER	642
8º	RENAULT/MASTER	599
9º	VW/AMAROK	596
10º	FIAT/DUCATO	424
11º	NISSAN/FRONTIER	329
12º	RENAULT/KANGOO	256
13º	MITSUBISHI/L200	255
14º	RENAULT/OROCH	219
15º	M.BENZ/VITO	102
16º	FIAT/DOBLO	78
17º	HYUNDAI/HR	78
18º	FIAT/TORO	65
19º	CITROEN/JUMPER	36
20º	IVECO/DAILY 3514	19
21º	M.BENZ/SPRINTER 311	9
22º	PEUGEOT/PARTNER	9
23º	FIAT/UNO	7
24º	TOYOTA/BANDEIRANTE	3
25º	AGRALE/AGRALE MARRUA	1
26º	IVECO/DAILY	1
27º	M.BENZ/SPRINTER	1

Modelos mais emplacados venda varejo Dezembro/2015



AUTOMÓVEIS

	Modelo	Dez/15
1º	GM/ONIX	11.136
2º	FIAT/PALIO	8.985
3º	HYUNDAI/HB20	8.759
4º	JEEP/RENEGADE	6.466
5º	HONDA/HR-V	6.274
6º	GM/PRISMA	6.265
7º	FORD/KA	5.477
8º	TOYOTA/COROLLA	5.316
9º	VW/FOX/CROSS FOX	4.980
10º	VW/GOL	4.408
11º	HYUNDAI/HB20S	4.291
12º	RENAULT/SANDERO	3.650
13º	VW/UP	3.481
14º	TOYOTA/ETIOS HB	3.172
15º	GM/CLASSIC	2.880
16º	FIAT/SIENA	2.691
17º	HONDA/FIT	2.519
18º	FIAT/UNO	2.400
19º	NISSAN/VERSA	2.297
20º	FORD/FIESTA	2.089
21º	HONDA/CIVIC	2.036
22º	TOYOTA/ETIOS SEDAN	2.018
23º	HONDA/CITY	1.931
24º	RENAULT/DUSTER	1.650
25º	FORD/ECOSPORT	1.589
26º	CITROEN/C3	1.426
27º	FORD/KA SEDAN	1.367
28º	GM/TRACKER	1.328
29º	NISSAN/MARCH	1.301
30º	GM/SPIN	1.263
31º	FIAT/PUNTO	1.236
32º	VW/GOLF	1.168
33º	VW/VOYAGE	1.147
34º	RENAULT/LOGAN	984
35º	AUDI/A3 SEDAN	902
36º	PEUGEOT/208	878
37º	FORD/FOCUS	853
38º	NISSAN/Outlander	791
39º	GM/COBALT	767
40º	HYUNDAI/IX35	766
41º	HYUNDAI/TUCSON	753
42º	AUDI/Q3	719
43º	BMW/320	710
44º	GM/CRUZE HB	680
45º	PEUGEOT/2008	662
46º	KIA/SPORTAGE	568
47º	GM/CRUZE SEDAN	559
48º	M.BENZ/C180	558
49º	RENAULT/CLIO	550
50º	NISSAN/ASX	538



COMERCIAIS LEVES

	Modelo	Dez/15
1º	TOYOTA/HILUX	2.737
2º	FIAT/STRADA	1.973
3º	VW/SAVEIRO	1.306
4º	RENAULT/OROCH	1.273
5º	GM/S10	907
6º	NISSAN/L200	873
7º	FORD/RANGER	620
8º	VW/AMAROK	473
9º	HYUNDAI/HR	278
10º	FIAT/FIORINO	276
11º	GM/MONTANA	218
12º	CITROEN/JUMPER	205
13º	NISSAN/FRONTIER	156
14º	IVECO/DAILY 3514	154
15º	KIA/K2500	137
16º	PEUGEOT/BOXER	108
17º	M.BENZ/SPRINTER 311	97
18º	FIAT/DUCATO	95
19º	RENAULT/MASTER	71
20º	RENAULT/KANGOO	70
21º	LIFAN/FOISON	66
22º	DODGE/RAM	59
23º	M.BENZ/SPRINTER	44
24º	FOTON/AUMARK 1039	39
25º	JAC/T8	21
26º	FIAT/DOBLO	20
27º	M.BENZ/VITO	13
28º	SHINERAY/P TRUCKS	10
29º	M.BENZ/SPRINTER 415	7
30º	JINBEI/TOPIC	5
31º	RELY/RELY PICK-UP	5
32º	IVECO/DAILY	4
33º	JINBEI/M35	4
34º	VW/KOMBI	3
35º	HAFEI/MINI	3
36º	HAFEI/TOWNER	3
37º	TOYOTA/HIACE	2
38º	SHINERAY/P VAN	2
39º	HAFEI/RUIYI	2
40º	AGRALE/AGRALE MARRUA	1
41º	FORD/TRANSIT	1
42º	PEUGEOT/PARTNER	1
43º	TOYOTA/TOCOMA	1
44º	SHINERAY/CARGOV	1
45º	SHINERAY/DTRUCK	1
46º	SHINERAY/TRUCK	1
47º	HAFEI/START PICK UP	1
48º	CHANA/SC	1

Modelos mais emplac. venda direta acumulado até Dez/2015



AUTOMÓVEIS

	Modelo	Dez/15
1º	FIAT/UNO	36.831
2º	RENAULT/SANDERO	34.117
3º	FORD/KA	32.061
4º	FIAT/PALIO	28.523
5º	VW/GOL	27.884
6º	VW/VOYAGE	23.471
7º	GM/ONIX	18.288
8º	FIAT/SIENA	18.038
9º	HYUNDAI/HB20	17.425
10º	RENAULT/LOGAN	16.782
11º	RENAULT/DUSTER	16.308
12º	FORD/KA SEDAN	15.111
13º	VW/FOX/CROSS FOX	14.909
14º	TOYOTA/COROLLA	12.859
15º	GM/SPIN	12.685
16º	GM/PRISMA	12.275
17º	VW/UP	10.675
18º	FORD/ECOSPORT	10.546
19º	GM/COBALT	10.157
20º	HONDA/CITY	8.873
21º	HONDA/FIT	8.638
22º	HYUNDAI/HB20S	8.532
23º	FIAT/WEEKEND	6.819
24º	NISSAN/MARCH	6.049
25º	FIAT/DOBLO	5.899
26º	TOYOTA/ETIOS SEDAN	5.495
27º	FORD/FIESTA	5.434
28º	HYUNDAI/IX35	5.383
29º	NISSAN/SENTRA	5.297
30º	RENAULT/FLUENCE	4.944
31º	GM/CELTA	4.527
32º	FORD/FOCUS SEDAN	4.429
33º	FORD/FOCUS	3.752
34º	FIAT/PUNTO	3.653
35º	RENAULT/CLIO	3.438
36º	NISSAN/VERSA	3.430
37º	HYUNDAI/TUCSON	3.344
38º	VW/SPACE FOX	3.085
39º	FIAT/IDEA	3.050
40º	FIAT/LINEA	2.788
41º	VW/JETTA	2.668
42º	JEEP/RENEGADE	2.108
43º	TOYOTA/ETIOS HB	2.097
44º	CITROEN/C4L	2.046
45º	GM/CRUZE SEDAN	1.932
46º	HONDA/CIVIC	1.919
47º	FORD/FUSION	1.884
48º	GM/CLASSIC	1.853
49º	HYUNDAI/SANTAFE	1.803
50º	HYUNDAI/ELANTRA	1.727



COMERCIAIS LEVES

	Modelo	Dez/15
1º	FIAT/STRADA	63.905
2º	VW/SAVEIRO	33.703
3º	GM/S10	17.746
4º	GM/MONTANA	15.485
5º	FIAT/FIORINO	9.403
6º	VW/AMAROK	6.976
7º	TOYOTA/HILUX	6.720
8º	RENAULT/MASTER	6.579
9º	FORD/RANGER	6.381
10º	FIAT/DUCATO	5.721
11º	NISSAN/FRONTIER	3.416
12º	MITSUBISHI/L200	2.921
13º	HYUNDAI/HR	2.490
14º	RENAULT/KANGOO	2.377
15º	FIAT/DOBLO	1.191
16º	RENAULT/OROCH	720
17º	FIAT/UNO	320
18º	IVECO/DAILY 3514	272
19º	CITROEN/JUMPER	222
20º	M.BENZ/SPRINTER 311	154
21º	PEUGEOT/PARTNER	117
22º	M.BENZ/VITO	102
23º	VW/KOMBI	74
24º	FIAT/TORO	65
25º	PEUGEOT/BOXER	56
26º	M.BENZ/SPRINTER	51
27º	IVECO/DAILY	26
28º	TOYOTA/BANDEIRANTE	19
29º	FORD/TRANSIT	18
30º	AGRALE/AGRALE MARRUA	16
31º	RENAULT/RENAULT	8
32º	TOYOTA/RIBEIRAUTO	6
33º	MAHINDRA/HWKCS32	6
34º	JINBEI/TOPIC	5
35º	M.BENZ/SPRINTER 415	3
36º	MAHINDRA/MAHINDRA	3
37º	CHANA/SC	3
38º	DODGE/RAM	2
39º	FIAT/TECFORM	2
40º	VW/MULTIVAN	2
41º	HAFEI/MINI	2
42º	MAHINDRA/HWKCD4	2
43º	JAC/T8	2
44º	RELY/RELY PICK-UP	2
45º	FIAT/FIAT	1
46º	FIAT/PALIO FURGAO	1
47º	FORD/SR DESERTER	1
48º	KIA/K2500	1
49º	M.BENZ/RIBEIRAUTO	1
50º	M.BENZ/SPRINTER 313	1

Modelos mais emplac. venda varejo acumulado até Dez/2015



AUTOMÓVEIS

	Modelo	Dez/15
1º	GM/ONIX	107.643
2º	FIAT/PALIO	93.841
3º	HYUNDAI/HB20	92.971
4º	VW/FOX/CROSS FOX	64.681
5º	FORD/KA	58.126
6º	GM/PRISMA	58.061
7º	VW/GOL	54.862
8º	TOYOTA/COROLLA	54.480
9º	HONDA/HR-V	49.829
10º	HYUNDAI/HB20S	44.746
11º	RENAULT/SANDERO	44.057
12º	VW/UP	42.867
13º	FIAT/UNO	42.630
14º	FIAT/SIENA	41.355
15º	JEEP/RENEGADE	37.079
16º	FORD/FIESTA	34.629
17º	HONDA/FIT	33.838
18º	TOYOTA/ETIOS HB	33.216
19º	HONDA/CIVIC	29.322
20º	GM/CLASSIC	29.304
21º	FORD/ECOSPORT	23.315
22º	TOYOTA/ETIOS SEDAN	20.557
23º	FORD/KA SEDAN	18.949
24º	VW/VOYAGE	18.047
25º	RENAULT/DUSTER	18.017
26º	HONDA/CITY	17.532
27º	NISSAN/MARCH	16.974
28º	CITROEN/C3	15.716
29º	GM/SPIN	14.681
30º	RENAULT/LOGAN	14.347
31º	NISSAN/VERSA	14.108
32º	GM/CELTA	13.303
33º	GM/COBALT	12.914
34º	FIAT/PUNTO	12.823
35º	PEUGEOT/208	12.174
36º	RENAULT/CLIO	11.491
37º	GM/TRACKER	10.328
38º	GM/CRUZE SEDAN	9.607
39º	HYUNDAI/IX35	9.346
40º	FORD/FOCUS	9.158
41º	NISSAN/ASX	8.957
42º	GM/CRUZE HB	8.651
43º	VW/GOLF	8.502
44º	HYUNDAI/TUCSON	7.931
45º	NISSAN/Outlander	7.826
46º	TOYOTA/HILUX SW4	7.696
47º	NISSAN/SENTRA	7.232
48º	KIA/SPORTAGE	6.690
49º	VW/JETTA	6.597
50º	BMW/320	6.122



COMERCIAIS LEVES



	Modelo	Dez/15
1º	FIAT/STRADA	34.726
2º	TOYOTA/HILUX	26.180
3º	VW/SAVEIRO	23.001
4º	GM/S10	15.584
5º	NISSAN/L200	11.580
6º	FORD/RANGER	10.499
7º	GM/MONTANA	8.166
8º	FIAT/FIORINO	5.617
9º	VW/AMAROK	5.235
10º	HYUNDAI/HR	3.709
11º	RENAULT/OROCH	2.554
12º	KIA/K2500	2.409
13º	NISSAN/FRONTIER	2.362
14º	IVECO/DAILY 3514	2.161
15º	RENAULT/MASTER	1.817
16º	M.BENZ/SPRINTER 311	1.693
17º	PEUGEOT/BOXER	1.392
18º	FIAT/DUCATO	1.329
19º	CITROEN/JUMPER	1.206
20º	RENAULT/KANGOO	1.139
21º	LIFAN/FOISON	903
22º	FIAT/DOBLO	550
23º	M.BENZ/SPRINTER	517
24º	FOTON/AUMARK 1039	482
25º	JAC/T8	308
26º	RELY/RELY PICK-UP	282
27º	SHINERAY/P TRUCKS	153
28º	CHANA/SC	137
29º	JINBEI/TOPIC	133
30º	SHINERAY/DTRUCK	109
31º	IVECO/DAILY	92
32º	HAFEI/RUIYI	89
33º	DODGE/RAM	80
34º	JINBEI/M35	70
35º	VW/KOMBI	67
36º	SHINERAY/P VAN	57
37º	EFFA/START PICK UP	49
38º	MAHINDRA/HWKCS32	46
39º	HAFEI/TOWNER	39
40º	SHINERAY/TRUCK	36
41º	HAFEI/START PICK UP	33
42º	M.BENZ/SPRINTER 415	28
43º	HAFEI/MINI	28
44º	PEUGEOT/PARTNER	23
45º	FORD/TRANSIT	22
46º	TOYOTA/BANDEIRANTE	16
47º	M.BENZ/VITO	13
48º	HAFEI/ZHONGYI VAN	13
49º	MAHINDRA/HWKCD4	13
50º	FIAT/TECFORM	12

Emplacamento Caminhões e Ônibus Dezembro/2015



Segmentos	2015	2015	2015	2014	2014	Variação		
	Dez (A)	Nov (B)	Acumulado (C)	Dez (D)	Acumulado (E)	(A)/(B)	(A)/(D)	(C)/(E)
 C) Caminhões	5.577	4.735	71.787	13.697	137.052	17,78▲	-59,28▼	-47,62▼
 D) Ônibus	1.556	1.119	20.323	2.741	32.042	39,05▲	-43,23▼	-36,57▼
C + D	7.133	5.854	92.110	16.438	169.094	21,85▲	-56,61▼	-45,53▼

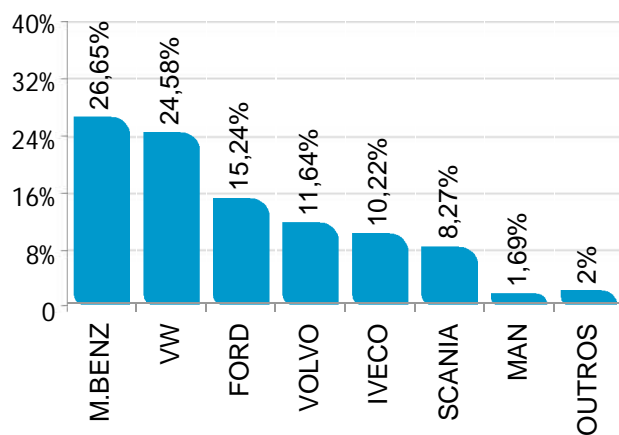
Participação no acumulado

Segmento	2015		2014
 C) Caminhões	1,80	▼	2,69
 D) Ônibus	0,51	▼	0,63
C + D	2,31	▼	3,32

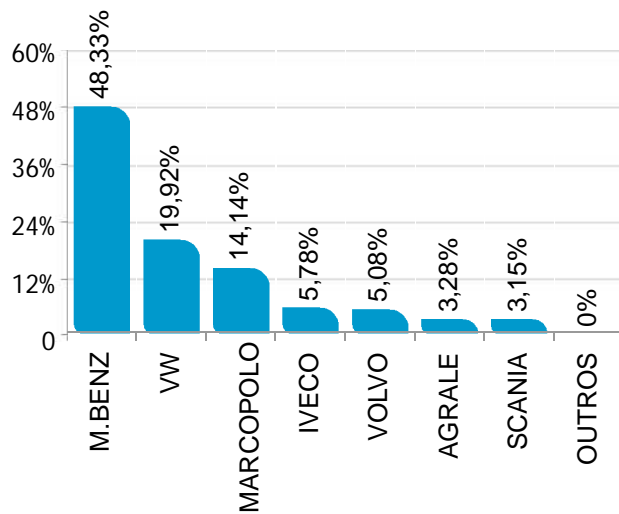
Participação de mercado Dezembro/2015



 CAMINHÕES



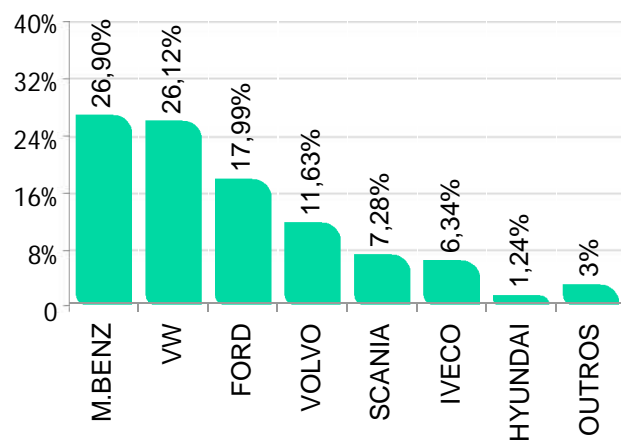
 ÔNIBUS



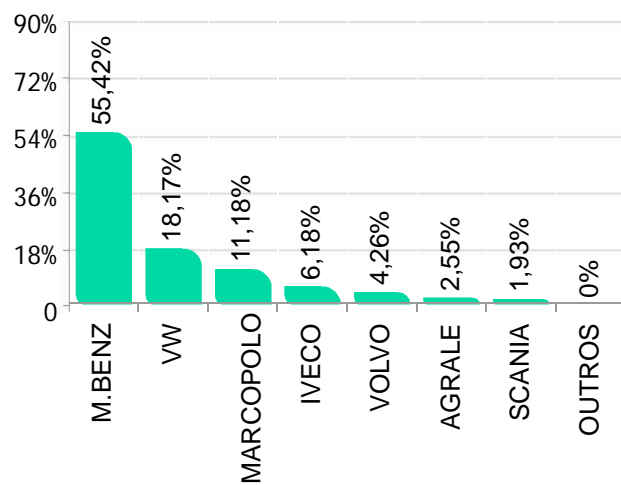
Participação de mercado - Acumulado Dezembro/2015



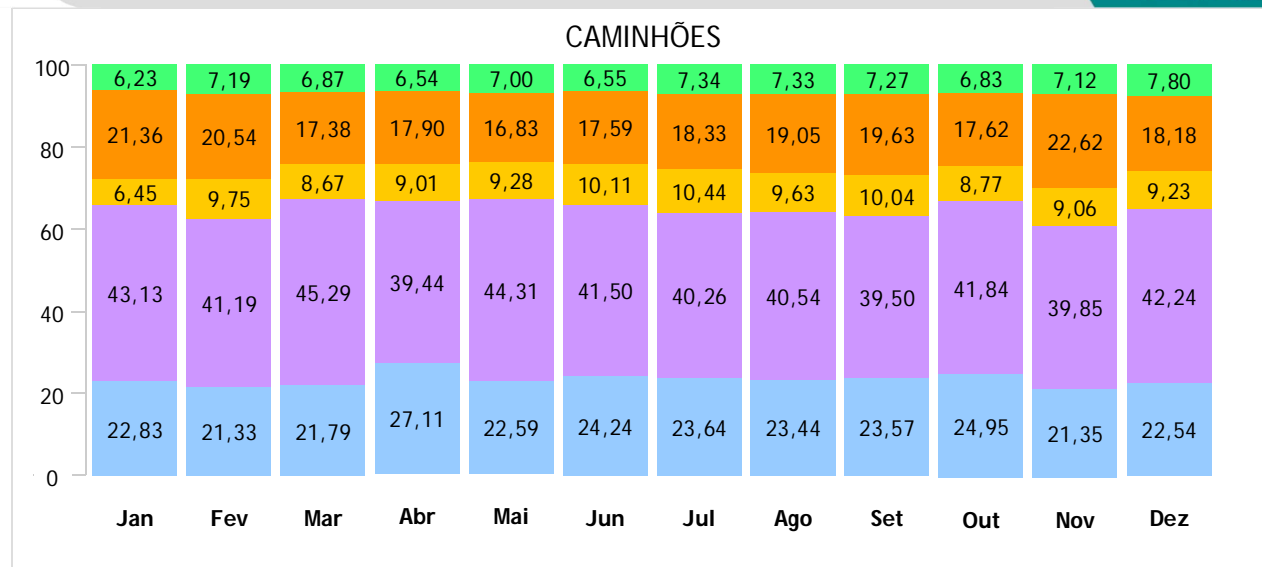
CAMINHÕES



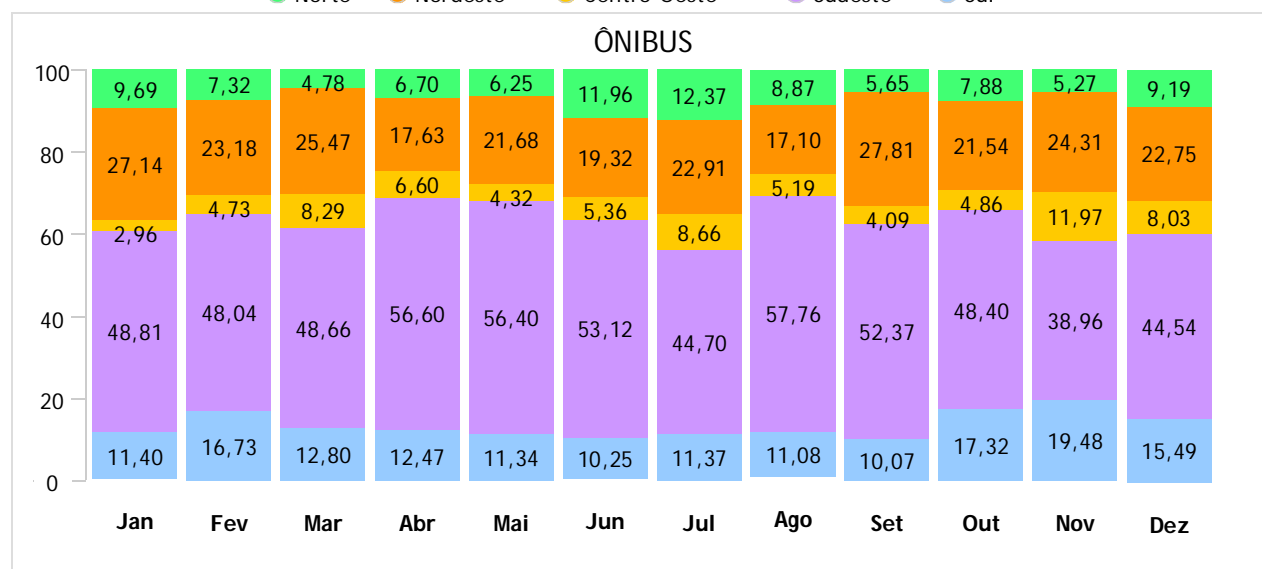
ÔNIBUS



Emplacamento / Regiões até Dezembro/2015



● Norte ● Nordeste ● Centro-Oeste ● Sudeste ● Sul



● Norte ● Nordeste ● Centro-Oeste ● Sudeste ● Sul

Ranking por marca Dezembro/2015



CAMINHÕES

	Fabricante	Quant.	Part.
1º	M.BENZ	1.486	26,65%
2º	VW	1.371	24,58%
3º	FORD	850	15,24%
4º	VOLVO	649	11,64%
5º	IVECO	570	10,22%
6º	SCANIA	461	8,27%
7º	MAN	94	1,69%
8º	DAF	58	1,04%
9º	AGRALE	17	0,30%
10º	HYUNDAI	9	0,16%
11º	FOTON	6	0,11%
12º	INTERNATIONAL	4	0,07%
13º	SINOTRUK	1	0,02%



ÔNIBUS

	Fabricante	Quant.	Part.
1º	M.BENZ	752	48,33%
2º	VW	310	19,92%
3º	MARCOPOLO	220	14,14%
4º	IVECO	90	5,78%
5º	VOLVO	79	5,08%
6º	AGRALE	51	3,28%
7º	SCANIA	49	3,15%
8º	BYD	2	0,13%
9º	INTERNATIONAL	1	0,06%

Acumulado



CAMINHÕES

	Fabricante	Quant.	Part.
1º	M.BENZ	19.311	26,90%
2º	VW	18.753	26,12%
3º	FORD	12.918	17,99%
4º	VOLVO	8.348	11,63%
5º	SCANIA	5.223	7,28%
6º	IVECO	4.551	6,34%
7º	HYUNDAI	893	1,24%
8º	MAN	800	1,11%
9º	DAF	443	0,62%
10º	AGRALE	261	0,36%
11º	FOTON	83	0,12%
12º	SINOTRUK	80	0,11%
13º	INTERNATIONAL	67	0,09%
14º	SPARTAN	21	0,03%
15º	JMC	15	0,02%
16º	ENGESA	5	0,01%
17º	JBC	4	0,01%
18º	RENAULT	4	0,01%
19º	KENWORTH	3	0,00%
20º	SHACMAN	2	0,00%
21º	GM	1	0,00%



ÔNIBUS

	Fabricante	Quant.	Part.
1º	M.BENZ	11.262	55,42%
2º	VW	3.692	18,17%
3º	MARCOPOLO	2.273	11,18%
4º	IVECO	1.255	6,18%
5º	VOLVO	865	4,26%
6º	AGRALE	518	2,55%
7º	SCANIA	392	1,93%
8º	INTERNATIONAL	40	0,20%
9º	BYD	9	0,04%
10º	RENAULT	3	0,01%
11º	CUMMINS	2	0,01%
12º	FORD	2	0,01%
13º	GMC	1	0,00%
14º	MAZDA	1	0,00%

Modelos mais emplacados acumulado até Dezembro/2015



CAMINHÕES

Semi-Leve

	Modelo	2015 Nov	2015 Dez		2015 Acumulado	Part.
1°	FORD/F350	84	96	▲	1.549	40,56%
2°	M.BENZ/SPRINTER 415	78	61	▼	819	21,45%
3°	VW/5.150	31	25	▼	510	13,35%
4°	M.BENZ/SPRINTER 515	28	46	▲	413	10,81%
5°	IVECO/DAILY 55C17	22	43	▲	360	9,43%
6°	IVECO/DAILY 45S17	10	10	=	129	3,38%
7°	IVECO/MASCA	2	0	▼	21	0,55%
8°	JMC/N601	1	0	▼	9	0,24%
9°	IVECO/DAILY 70C17	0	0	=	3	0,08%
10°	M.BENZ/SPRINTER 313	0	0	=	2	0,05%
11°	AGRALE/1800	0	0	=	1	0,03%
12°	IVECO/DAILY 4514	0	0	=	1	0,03%
13°	M.BENZ/SPRINTER	0	0	=	1	0,03%
14°	FOTON/AUMARK 638I	0	0	=	1	0,03%
	Total	256	281	▲	3.819	100%

Leve

	Modelo	2015 Nov	2015 Dez		2015 Acumulado	Part.
1°	VW/8.160	312	277	▼	3.970	21,33%
2°	M.BENZ/ACCELO 815	213	205	▼	3.032	16,29%
3°	FORD/CARGO 816	167	162	▼	2.891	15,53%
4°	M.BENZ/ACCELO 1016	226	217	▼	2.723	14,63%
5°	VW/10.160	161	161	=	2.270	12,20%
6°	FORD/F4000	123	128	▲	1.859	9,99%
7°	HYUNDAI/HD 78	16	9	▼	893	4,80%
8°	IVECO/DAILY 70C17	45	131	▲	638	3,43%
9°	VW/9.160	32	8	▼	253	1,36%
10°	AGRALE/8700	2	5	▲	83	0,45%
	Total	1.297	1.303	▲	18.612	100%

Médio

	Modelo	2015 Nov	2015 Dez		2015 Acumulado	Part.
1°	FORD/CARGO 1119	98	127	▲	1.897	29,34%
2°	VW/13.190	123	93	▼	1.494	23,11%
3°	M.BENZ/ATRON 1319	75	76	▲	1.059	16,38%
4°	IVECO/VERTIS	52	87	▲	662	10,24%
5°	FORD/CARGO 1319	31	40	▲	554	8,57%
6°	FORD/CARGO 1519	23	61	▲	366	5,66%
7°	M.BENZ/ATEGO 1419	6	3	▼	174	2,69%
8°	VW/15.180	14	9	▼	110	1,70%
9°	AGRALE/10000	7	5	▼	77	1,19%
10°	M.BENZ/1418	8	0	▼	73	1,13%
	Total	437	501	▲	6.466	100%

Modelos mais emplacados acumulado até Dezembro/2015



Semi-Pesado

	Modelo	2015 Nov	2015 Dez		2015 Acumulado	Part.
1º	VW/24.280	227	252	▲	4.194	26,70%
2º	VOLVO/VM 270	117	133	▲	1.774	11,29%
3º	M.BENZ/ATRON 2324	79	91	▲	1.498	9,54%
4º	FORD/CARGO 2429	85	96	▲	1.417	9,02%
5º	M.BENZ/ATEGO 2426	103	112	▲	1.338	8,52%
6º	M.BENZ/ATRON 1719	107	118	▲	1.305	8,31%
7º	M.BENZ/ATEGO 2430	76	86	▲	1.201	7,65%
8º	VW/17.190	57	100	▲	1.095	6,97%
9º	VW/15.190	65	91	▲	952	6,06%
10º	IVECO/TECTOR 240	34	95	▲	934	5,95%
	Total	950	1.174	▲	15.708	100%

Pesado

	Modelo	2015 Nov	2015 Dez		2015 Acumulado	Part.
1º	VOLVO/FH 460	169	186	▲	2.150	19,21%
2º	SCANIA/R440	169	222	▲	2.107	18,82%
3º	VOLVO/FH 540	95	162	▲	1.627	14,53%
4º	M.BENZ/ATRON 2729	56	34	▼	1.038	9,27%
5º	SCANIA/P310	57	59	▲	918	8,20%
6º	VOLVO/VM 330	60	70	▲	797	7,12%
7º	M.BENZ/AXOR 2544	38	74	▲	720	6,43%
8º	M.BENZ/AXOR 2644	46	39	▼	632	5,65%
9º	SCANIA/P 360	37	36	▼	609	5,44%
10º	SCANIA/G 440	32	67	▲	597	5,33%
	Total	759	949	▲	11.195	100%

Sub Segmento	2015 Dez	2015 Nov		2015 Acumulado	2014 Acumulado	
CA - PESADO	32,25%	28,46%	▲	27,78%	36,02%	▼
CA - SEMI-PESADO	29,61%	28,92%	▲	31,48%	32,92%	▼
CA - LEVE	23,64%	27,74%	▼	26,19%	20,23%	▲
CA - MÉDIO	9,45%	9,47%	▼	9,22%	7,92%	▲
CA - SEMI-LEVE	5,04%	5,41%	▼	5,32%	2,91%	▲
Total	100%	100%		100%	100%	

Emplacamento Motocicletas Dezembro/2015



Segmentos	2015	2015	2015	2014	2014	Variação		
	Dez (A)	Nov (B)	Acumulado (C)	Dez (D)	Acumulado (E)	(A)/(B)	(A)/(D)	(C)/(E)
Motos	131.255	105.380	1.273.250	127.733	1.429.929	24,55 ▲	2,76 ▲	-10,96 ▼

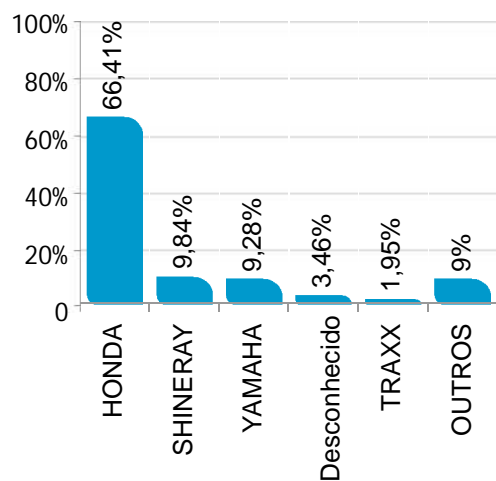
Participação no acumulado

Segmento	2015	2014
Motos	1,8 ▼	2,69

Participação de mercado Dezembro/2015

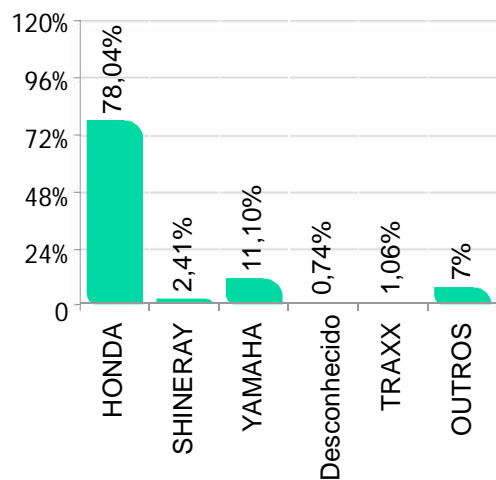


 MOTOCICLETAS

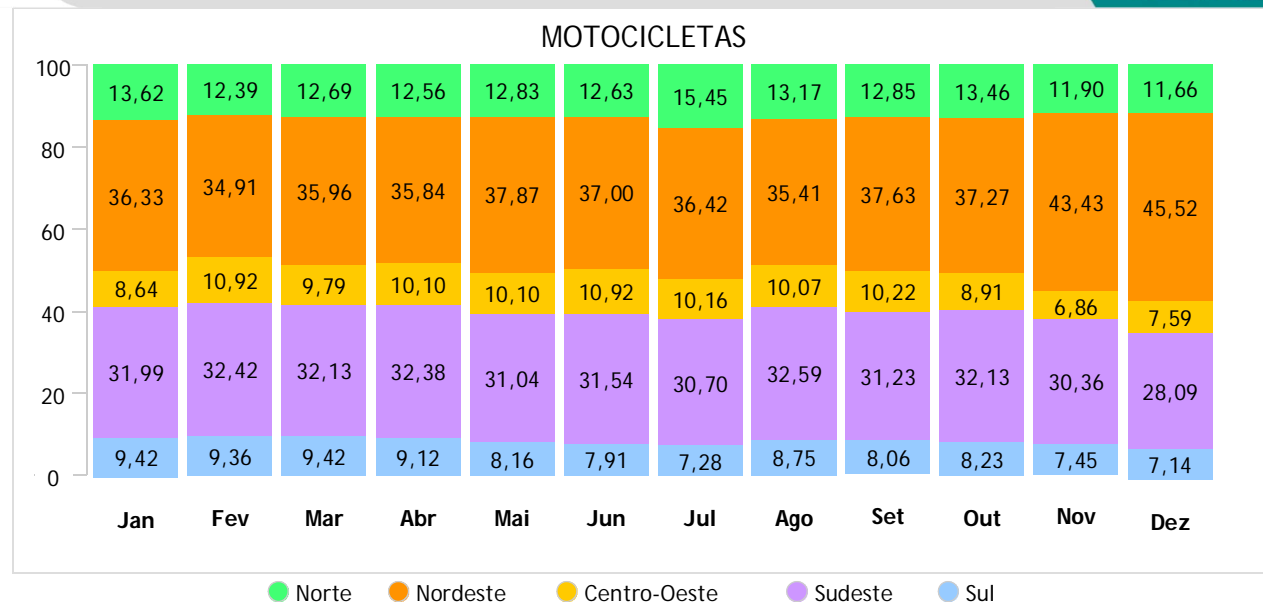


Acumulado

 MOTOCICLETAS



Emplacamento / Regiões Dezembro/2015



Ranking por marca Dezembro/2015



	Fabricante	Quant.	Part.
1º	HONDA	87.167	66,41%
2º	SHINERAY	12.914	9,84%
3º	YAMAHA	12.178	9,28%
4º	TRAXX	2.566	1,95%
5º	DAFRA	1.968	1,50%
6º	BRAVAX	1.708	1,30%
7º	SUZUKI	1.332	1,01%
8º	WUYANG	1.029	0,78%
9º	BMW	779	0,59%
10º	KAWASAKI	622	0,47%
11º	KASINSKI	540	0,41%
12º	NAZAXX	535	0,41%
13º	H.DAVIDSON	478	0,36%
14º	IROS	439	0,33%
15º	ITALIKA	439	0,33%
16º	JONNY	400	0,30%
17º	TRIUMPH	345	0,26%
18º	HAOBAO	190	0,14%
19º	BASHAN	177	0,13%
20º	DUCATI	122	0,09%
21º	YAMASAKI	121	0,09%

Acumulado

	Fabricante	Quant.	Part.
1º	HONDA	993.582	78,04%
2º	YAMAHA	141.297	11,10%
3º	SHINERAY	30.746	2,41%
4º	SUZUKI	18.726	1,47%
5º	DAFRA	16.690	1,31%
6º	TRAXX	13.467	1,06%
7º	BMW	7.797	0,61%
8º	H.DAVIDSON	6.753	0,53%
9º	KAWASAKI	6.129	0,48%
10º	BRAVAX	4.493	0,35%
11º	WUYANG	4.154	0,33%
12º	TRIUMPH	3.990	0,31%
13º	KASINSKI	1.764	0,14%
14º	IROS	1.445	0,11%
15º	ITALIKA	1.259	0,10%
16º	JONNY	1.184	0,09%
17º	SUNDOWN	1.103	0,09%
18º	DUCATI	935	0,07%
19º	NAZAXX	852	0,07%
20º	DAJIANG	819	0,06%
21º	MOTOCAR	809	0,06%

Modelos mais emplacados acumulado até Dezembro/2015



MOTOS

City

	Modelo	2015 Nov	2015 Dez		2015 Acumulado	Part.
1º	HONDA/CG150	11.693	11.909	▲	292.660	55,63%
2º	HONDA/CG 125	3.699	4.248	▲	62.167	11,82%
3º	HONDA/CG 160	14.349	18.906	▲	49.189	9,35%
4º	YAMAHA/YBR 125	2.479	2.728	▲	34.736	6,60%
5º	YAMAHA/YS150 FAZER	1.818	2.037	▲	31.856	6,06%
6º	HONDA/CB 300R	991	705	▼	26.915	5,12%
7º	YAMAHA/FAZER 250	1.333	1.367	▲	16.172	3,07%
8º	SUZUKI/GSR150I	62	67	▲	4.850	0,92%
9º	SUZUKI/GSR 125	577	638	▲	4.219	0,80%
10º	HONDA/CB 250F TWISTER	1.278	2.058	▲	3.342	0,64%
	Total	38.279	44.663	▲	526.106	100%

Custom

	Modelo	2015 Nov	2015 Dez		2015 Acumulado	Part.
1º	SHINERAY/XY 250	99	137	▲	1.337	20,32%
2º	H.DAVIDSON/XL 1200	145	139	▼	1.261	19,16%
3º	H.DAVIDSON/XL 883	64	43	▼	908	13,80%
4º	H.DAVIDSON/FXSB	60	23	▼	582	8,84%
5º	H.DAVIDSON/FLSTFB	32	26	▼	516	7,84%
6º	TRAXX/JH250	54	69	▲	462	7,02%
7º	YAMAHA/XVS 950	32	29	▼	419	6,37%
8º	KAWASAKI/VULCAN S	54	65	▲	388	5,90%
9º	H.DAVIDSON/FLSTF	29	46	▲	372	5,65%
10º	H.DAVIDSON/VRSCDX	34	32	▼	336	5,11%
	Total	603	609	▲	6.581	100%

Trail/Fun

	Modelo	2015 Nov	2015 Dez		2015 Acumulado	Part.
1º	HONDA/NXR160	12.223	15.587	▲	165.673	61,78%
2º	HONDA/XRE 300	1.791	2.066	▲	28.420	10,60%
3º	YAMAHA/XTZ150	1.107	1.257	▲	19.443	7,25%
4º	HONDA/NXR150	319	589	▲	19.186	7,15%
5º	HONDA/NXR125	705	725	▲	12.141	4,53%
6º	YAMAHA/XTZ 250	808	1.030	▲	8.740	3,26%
7º	YAMAHA/LANDER	120	160	▲	5.030	1,88%
8º	HONDA/CB 500	242	328	▲	3.712	1,38%
9º	YAMAHA/XTZ 125	237	256	▲	3.505	1,31%
10º	SHINERAY/XY 150GY	158	183	▲	2.302	0,86%
	Total	17.710	22.181	▲	268.152	100%

Modelos mais emplacados acumulado até Dezembro/2015



Maxtrail

	Modelo	2015 Nov	2015 Dez		2015 Acumulado	Part.
1°	BMW/R1200	195	185	▼	2.668	18,39%
2°	BMW/F800 GS	164	225	▲	2.361	16,28%
3°	TRIUMPH/TIGER	219	236	▲	2.221	15,31%
4°	YAMAHA/XT 660	157	146	▼	2.140	14,75%
5°	SHINERAY/YX125	149	229	▲	1.713	11,81%
6°	BMW/G650	91	141	▲	1.273	8,78%
7°	SUZUKI/VSTROM650	64	40	▼	583	4,02%
8°	TRIUMPH/TIGER 800	0	1	▲	541	3,73%
9°	HONDA/XL 700V	19	15	▼	516	3,56%
10°	SUZUKI/VSTROM1000	41	24	▼	488	3,36%
Total		1.099	1.242	▲	14.504	100%

Naked/Roadster

	Modelo	2015 Nov	2015 Dez		2015 Acumulado	Part.
1°	HONDA/CB 650	326	326	=	3.266	20,89%
2°	HONDA/CB 500	269	284	▲	2.948	18,86%
3°	YAMAHA/MT07	193	182	▼	2.059	13,17%
4°	YAMAHA/XJ6	120	121	▲	1.749	11,19%
5°	HONDA/CB 1000R	143	142	▼	1.617	10,34%
6°	YAMAHA/MT09	65	71	▲	1.119	7,16%
7°	SUZUKI/GSR750	66	42	▼	927	5,93%
8°	KAWASAKI/Z800	47	56	▲	755	4,83%
9°	KAWASAKI/Z300	107	139	▲	713	4,56%
10°	KAWASAKI/Z1000	25	20	▼	482	3,08%
Total		1.361	1.383	▲	15.635	100%

Scooter/Cub

	Modelo	2015 Nov	2015 Dez		2015 Acumulado	Part.
1°	HONDA/BIZ	12.365	14.754	▲	184.154	50,02%
2°	HONDA/POP 100	1.848	3.158	▲	73.899	20,07%
3°	HONDA/POP 110I	6.515	8.286	▲	27.577	7,49%
4°	HONDA/PCX 150	1.495	1.999	▲	22.896	6,22%
5°	SHINERAY/XY 50	5.858	11.594	▲	21.720	5,90%
6°	TRAXX/JL50	2.256	2.287	▲	10.564	2,87%
7°	YAMAHA/T115 CRYPTON	762	932	▲	10.243	2,78%
8°	HONDA/LEAD 110	449	537	▲	7.024	1,91%
9°	DAFRA/ZIG 50	1.074	1.079	▲	5.707	1,55%
10°	BRAVAX/BX50CC	1.953	1.697	▼	4.350	1,18%
Total		34.575	46.323	▲	368.134	100%

Modelos mais emplacados acumulado até Dezembro/2015



Sport

	Modelo	2015 Nov	2015 Dez		2015 Acumulado	Part.
1°	KAWASAKI/NINJA 300	101	149	▲	1.558	20,78%
2°	HONDA/CBR 500R	112	121	▲	1.289	17,19%
3°	HONDA/CBR 650F	75	112	▲	1.180	15,74%
4°	YAMAHA/YZF R3	299	329	▲	1.056	14,08%
5°	BMW/S1000	115	125	▲	790	10,53%
6°	SUZUKI/GSXR750	29	11	▼	452	6,03%
7°	KAWASAKI/NINJA ZX10	16	43	▲	389	5,19%
8°	SUZUKI/GSXR1000	25	25	=	312	4,16%
9°	SUZUKI/GSX 1300	21	10	▼	250	3,33%
10°	KAWASAKI/NINJA ZX 6	9	16	▲	223	2,97%
	Total	802	941	▲	7.499	100%

Touring

	Modelo	2015 Nov	2015 Dez		2015 Acumulado	Part.
1°	H.DAVIDSON/FLHTK	62	24	▼	633	37,84%
2°	H.DAVIDSON/FLSTC	43	31	▼	343	20,50%
3°	H.DAVIDSON/FLHX	27	11	▼	290	17,33%
4°	H.DAVIDSON/FLHRC	25	11	▼	267	15,96%
5°	HONDA/GOLDWING GL 1800	1	13	▲	54	3,23%
6°	BMW/K 1600	3	1	▼	49	2,93%
7°	TRIUMPH/TROPHY 1200	4	4	=	20	1,20%
8°	KAWASAKI/CONCOURS	0	0	=	17	1,02%
	Total	165	95	▼	1.673	100%

Sub Segmento	2015 Dez	2015 Nov		2015 Acumulado	2014 Acumulado	
SCOOTER/CUB	39,21%	37,08%	▲	30,57%	28,23%	▲
CITY	38,50%	40,24%	▼	43,38%	48,15%	▼
TRAIL/FUN	18,01%	17,89%	▲	21,61%	19,47%	▲
NAKED/ROADSTER	1,37%	1,61%	▼	1,47%	1,25%	▲
MAXTRAIL	1,11%	1,21%	▼	1,27%	1,18%	▲
SPORT	1,04%	1,03%	▲	0,81%	0,84%	▼
CUSTOM	0,68%	0,76%	▼	0,76%	0,72%	▲
TOURING	0,08%	0,16%	▼	0,13%	0,14%	▼
Total	100%	100%		100%	100%	