

Resumo Mensal Dezembro de 2003





Segmentos	2003 Dez (A)	2003 Nov (B)	2003 Acumulado (C)	2002 Dez (D)	2002 Acumulado (E)	Variação		
						(A)/(B)	(A)/(D)	(C)/(E)
A) Autos	145.248	111.051	1.214.393	109.638	1.236.815	30,79▲	32,48▲	-1,81▼
B) Com. Leves	16.157	12.246	130.329	11.659	150.684	31,94▲	38,58▲	-13,51▼
A + B	161.405	123.297	1.344.722	121.297	1.387.499	30,91▲	33,07▲	-3,08▼
C) Caminhões	5.784	5.544	65.309	5.401	64.891	4,33▲	7,09▲	0,64▲
D) Ônibus	1.570	1.408	16.178	1.384	17.059	11,51▲	13,44▲	-5,16▼
C + D	7.354	6.952	81.487	6.785	81.950	5,78▲	8,39▲	-0,56▼
Subtotal	168.759	130.249	1.426.209	128.082	1.469.449	29,57▲	31,76▲	-2,94▼
E) Motos	77.439	68.757	836.640	67.369	741.169	12,63▲	14,95▲	12,88▲
F) Impl. Rod.	2.296	2.566	27.633	1.604	24.581	-10,52▼	43,14▲	12,42▲
Outros	3.135	2.415	30.143	3.064	29.364	29,81▲	2,32▲	2,65▲
Máq. Agrícolas	1.971	2.313	35.838	2.289	42.193	-14,79▼	-13,89▼	-15,06▼
<b>Total</b>	<b>251.629</b>	<b>203.987</b>	<b>2.320.625</b>	<b>200.119</b>	<b>2.264.563</b>	<b>23,36▲</b>	<b>25,74▲</b>	<b>2,48▲</b>

Participação no acumulado



Segmento	2003		2002
A) Autos	52,3	▼	54,6
B) Com. Leves	5,6	▼	6,7
A + B	57,9	▼	61,3
C) Caminhões	2,8	▼	2,9
D) Ônibus	0,7	▼	0,8
C + D	3,5	▼	3,6
Subtotal	61,5	▼	64,9
E) Motos	36,1	▲	32,7
F) Impl. Rod.	1,2	▲	1,1
Outros	1,3	▼	1,3
Máq. Agrícolas	1,5	▼	1,9
<b>Total</b>	<b>100</b>		<b>100</b>

## Emplacamento Automóveis e Comerciais Leves Dez/2003



Segmentos	2003 Dez (A)	2003 Nov (B)	2003 Acumulado (C)	2002 Dez (D)	2002 Acumulado (E)	Variação		
						(A)/(B)	(A)/(D)	(C)/(E)
 A) Autos	145.248	111.051	1.214.393	109.638	1.236.815	30,79▲	32,48▲	-1,81▼
 B) Com. Leves	16.157	12.246	130.329	11.659	150.684	31,94▲	38,58▲	-13,51▼
A + B	161.405	123.297	1.344.722	121.297	1.387.499	30,91▲	33,07▲	-3,08▼

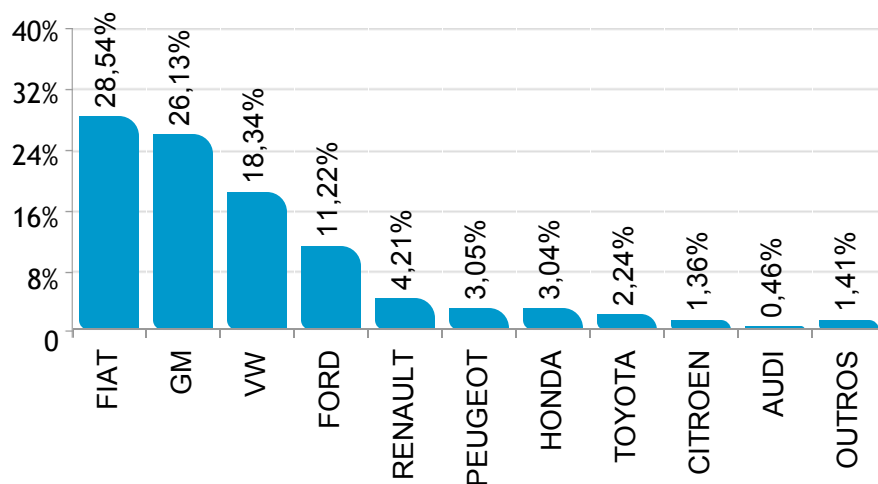
## Participação no acumulado

Segmento	2003		2002	
 A) Autos	52,3	▼	54,6	
 B) Com. Leves	5,6	▼	6,7	
A + B	57,9	▼	61,3	

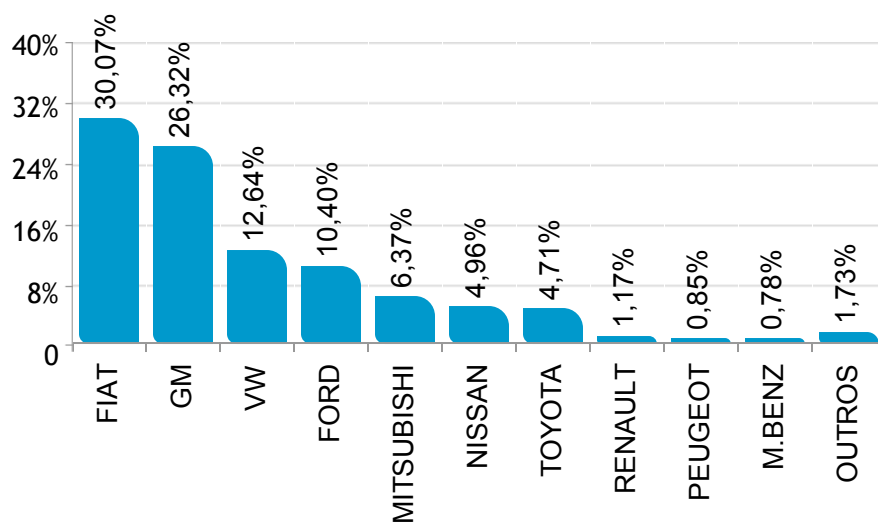
Participação de mercado Dezembro/2003



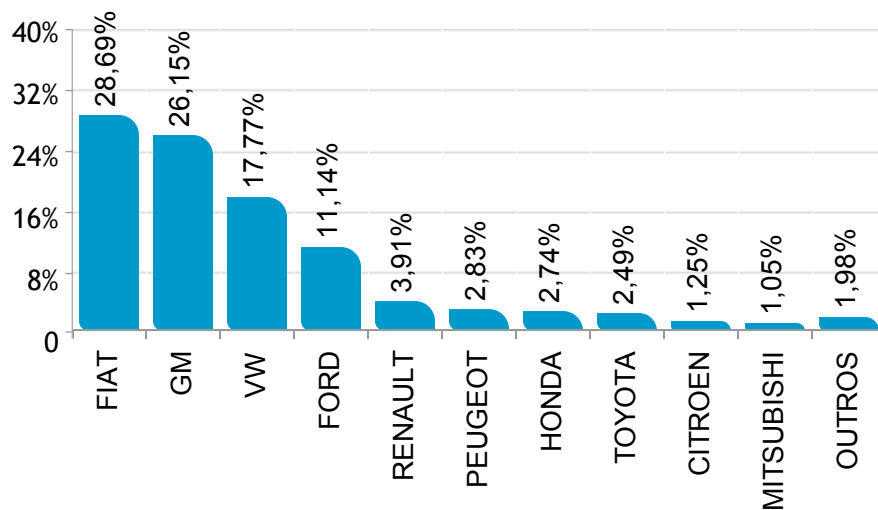
 AUTOMÓVEIS



 COMERCIAIS LEVES



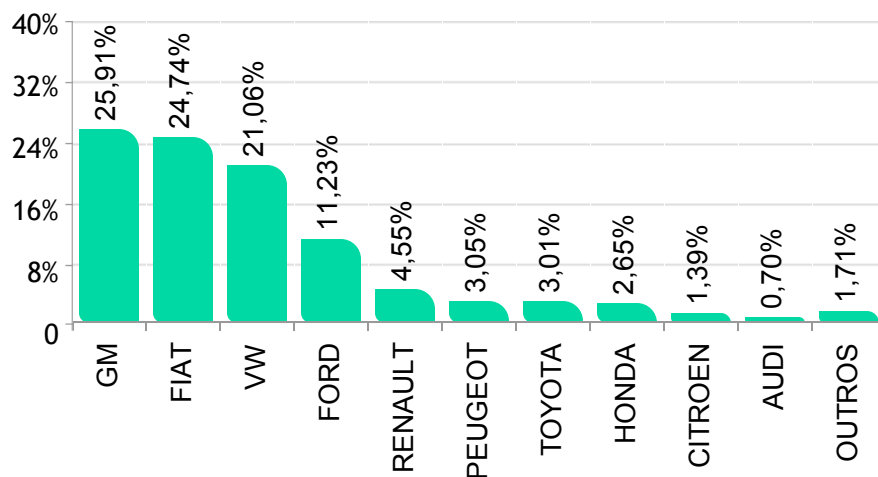
  AUTOMÓVEIS E COMERCIAIS LEVES



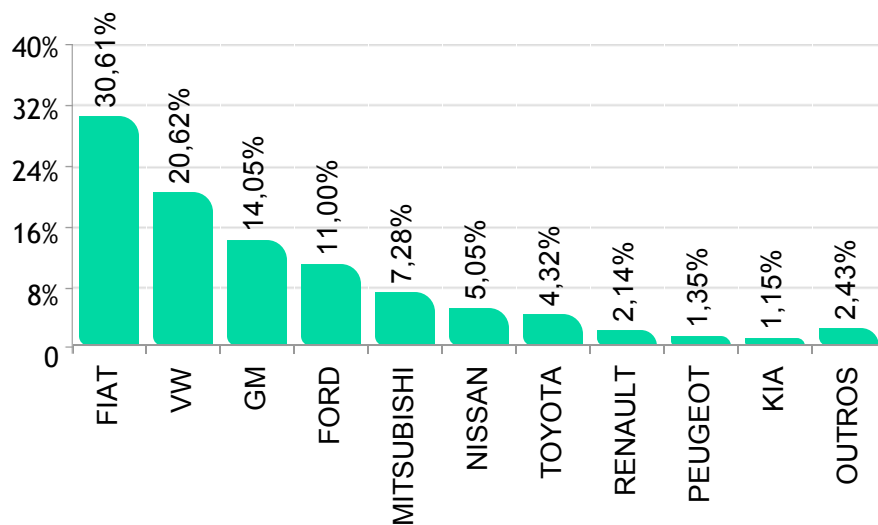
Participação de mercado - Acumulado Dezembro/2003



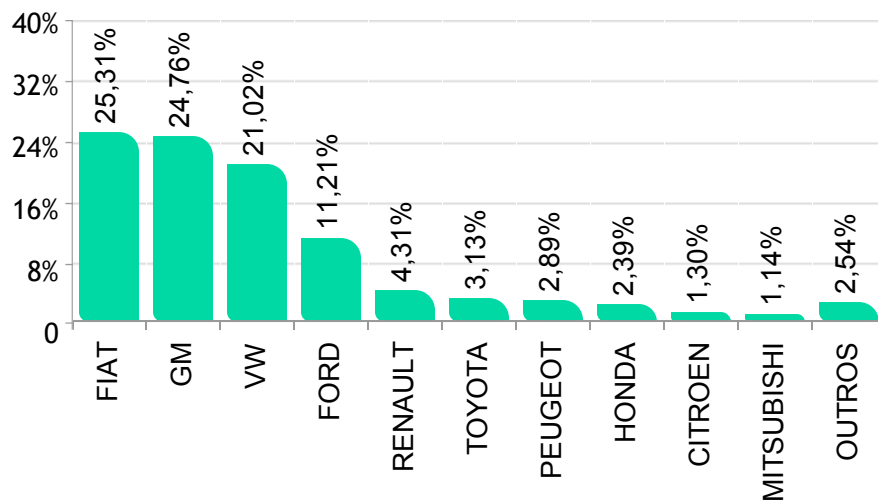
 AUTOMÓVEIS



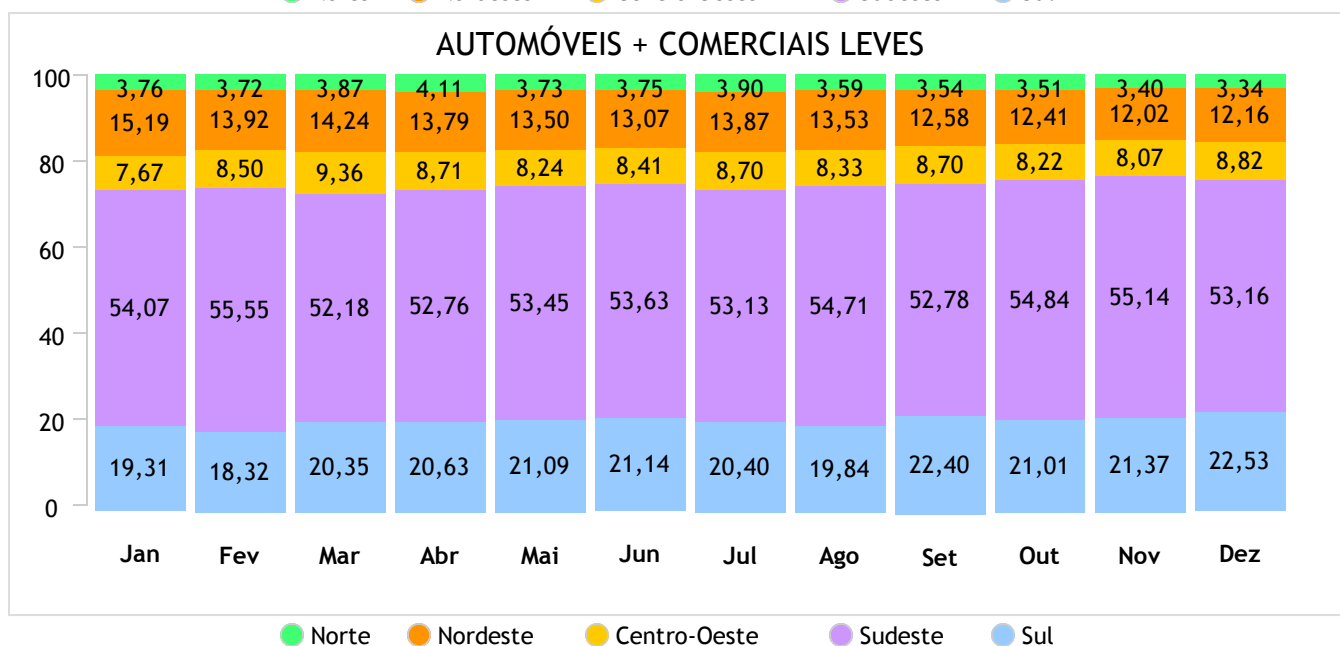
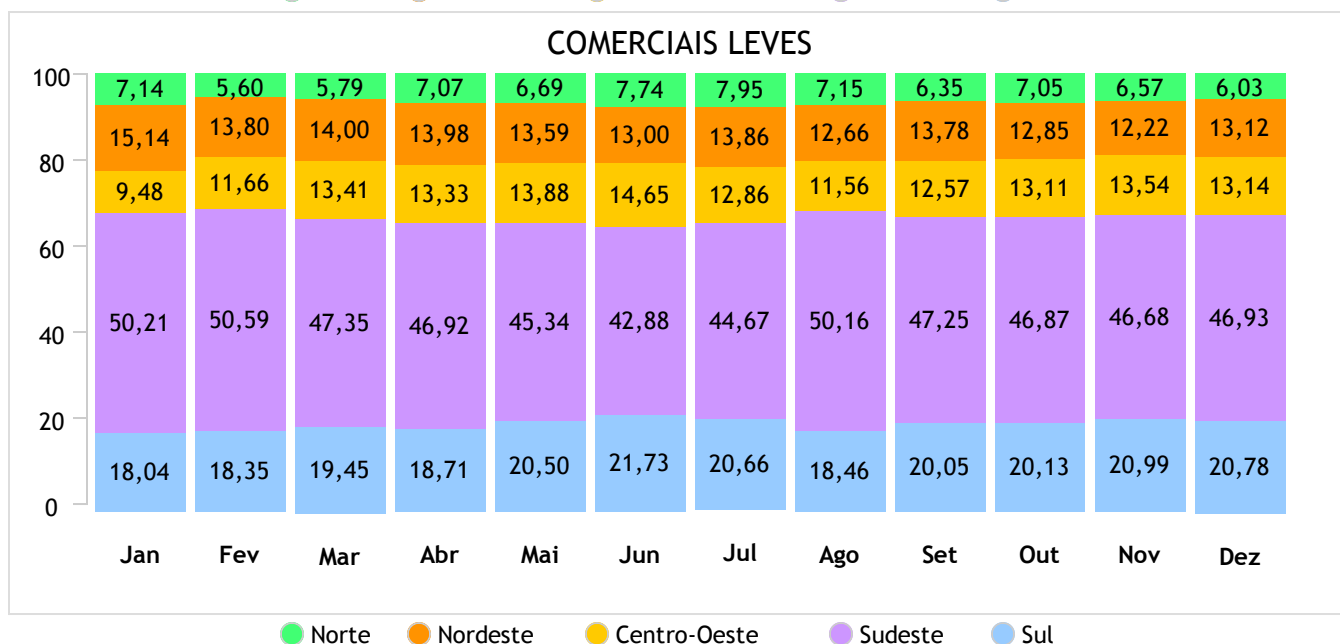
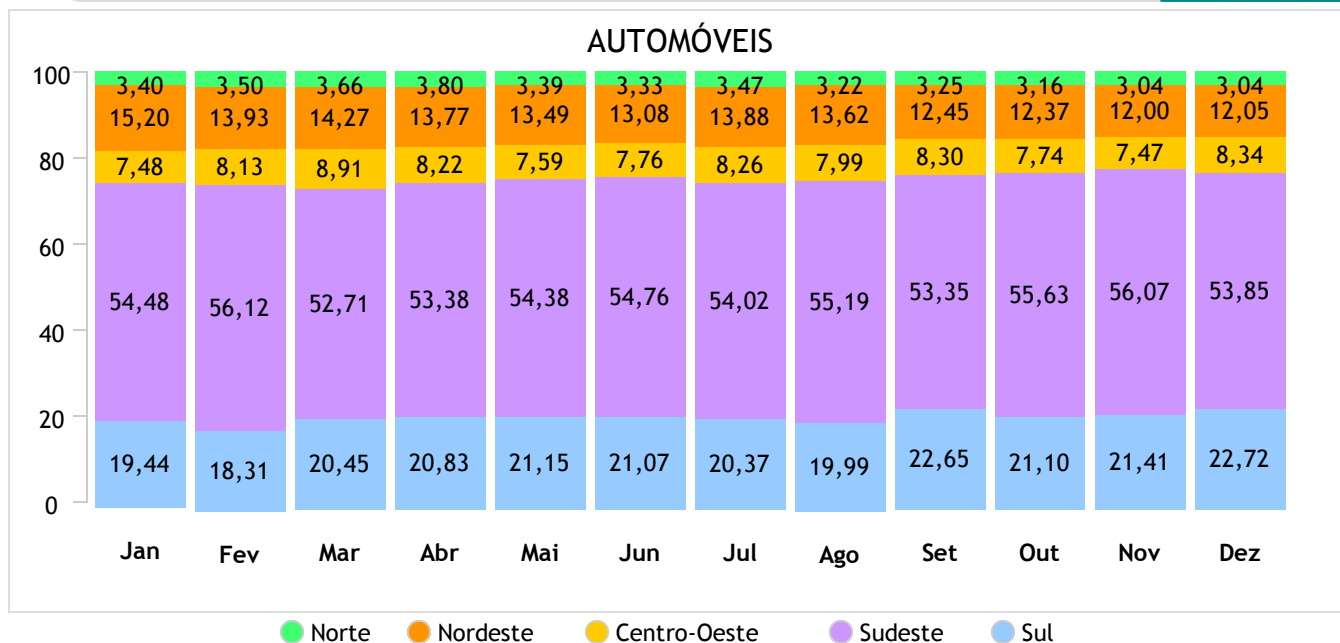
 COMERCIAIS LEVES



  AUTOMÓVEIS E COMERCIAIS LEVES



Emplacamento / Regiões até Dezembro/2003



## Ranking dos emplacamentos em Dezembro/2003


 AUTOMÓVEIS

	Modelo	Dez/03
1º	VW/GOL	18.466
2º	FIAT/PALIO	16.644
3º	FIAT/UNO	14.219
4º	GM/CELTA	13.972
5º	FORD/FIESTA	8.280
6º	GM/CLASSIC	7.955
7º	FIAT/SIENA	5.881
8º	GM/CORSA	4.220
9º	FORD/ECOSPORT	4.140
10º	PEUGEOT/206	4.043
11º	VW/FOX/CROSS FOX	3.422
12º	TOYOTA/COROLLA	3.164
13º	GM/CORSA SEDAN	3.118
14º	RENAULT/CLIO	2.671
15º	FORD/KA	2.585
16º	HONDA/FIT	2.561
17º	GM/MERIVA	2.504
18º	FIAT/PALIO WEEKEND	2.322
19º	GM/ASTRA SEDAN	2.246
20º	GM/ASTRA	1.948
21º	HONDA/CIVIC	1.838
22º	RENAULT/CLIO SEDAN	1.835
23º	RENAULT/SCENIC	1.491
24º	FIAT/DOBLO	1.135
25º	VW/GOLF	1.119
26º	CITROEN/XSARA PICASSO	1.080
27º	FIAT/STILO	1.070
28º	VW/POLO	1.069
29º	GM/ZAFIRA	1.051
30º	VW/PARATI	872
31º	VW/POLO SEDAN	860
32º	FORD/FOCUS	798
33º	CITROEN/C3	764
34º	VW/SANTANA	743
35º	AUDI/A3	629
36º	MINI/COOPER	597
37º	GM/VECTRA	576
38º	FORD/FOCUS SEDAN	469
39º	M.BENZ/CLASSE A	446
40º	GM/BLAZER	211
41º	PEUGEOT/307	156
42º	PEUGEOT/206SW	146
43º	NISSAN/XTERRA	104
44º	FIAT/MAREA	97
45º	TROLLER/T4	96
46º	PEUGEOT/307SW	84
47º	GM/TRACKER	78
48º	VW/PASSAT	77
49º	M.BENZ/C180	75
50º	RENAULT/MEGANE	74

 COMERCIAIS LEVES

	Modelo	Dez/03
1º	FIAT/STRADA	3.704
2º	GM/MONTANA	2.360
3º	GM/S10	1.890
4º	VW/SAVEIRO	1.159
5º	MINI/COOPER	1.029
6º	VW/KOMBI	884
7º	NISSAN/FRONTIER	801
8º	FIAT/FIORINO	768
9º	TOYOTA/HILUX	761
10º	FORD/RANGER	724
11º	FORD/COURIER	693
12º	FORD/F250	260
13º	FIAT/DUCATO	219
14º	FIAT/DOBLO	160
15º	RENAULT/MASTER	138
16º	PEUGEOT/BOXER	110
17º	KIA/BESTA	86
18º	M.BENZ/SPRINTER 313	86
19º	IVECO/3510	76
20º	RENAULT/KANGOO	50
21º	HYUNDAI/H100	48
22º	CITROEN/JUMPER	43
23º	M.BENZ/SPRINTER	35
24º	PEUGEOT/PARTNER	28
25º	KIA/K2700	21
26º	FIAT/UNO	8
27º	M.BENZ/SPRINTER 413	5
28º	FORD/F1000	3
29º	GM/SILVERADO	2
30º	MATRA/MATRA	2
31º	ASIA/TOWNER	1
32º	GM/ASTRO VAN	1
33º	MPLM/MPLM/JAVALI	1

## Ranking dos emplacamentos acumulados até Dezembro/2003



## AUTOMÓVEIS

	Modelo	Dez/03
1º	VW/GOL	180.073
2º	FIAT/PALIO	118.756
3º	GM/CELTA	114.690
4º	FIAT/UNO	96.466
5º	FORD/FIESTA	70.074
6º	GM/CLASSIC	62.031
7º	FIAT/SIENA	37.135
8º	TOYOTA/COROLLA	35.655
9º	GM/CORSA	34.430
10º	PEUGEOT/206	33.139
11º	GM/CORSA SEDAN	29.519
12º	RENAULT/CLIO	28.781
13º	FORD/ECOSPORT	27.177
14º	FORD/KA	23.775
15º	FIAT/PALIO WEEKEND	22.322
16º	GM/MERIVA	21.261
17º	VW/POLO	18.566
18º	GM/ASTRA	18.390
19º	GM/ASTRA SEDAN	17.467
20º	HONDA/CIVIC	16.814
21º	VW/GOLF	15.218
22º	HONDA/FIT	15.081
23º	FIAT/STILO	14.921
24º	RENAULT/CLIO SEDAN	12.359
25º	VW/PARATI	12.295
26º	VW/POLO SEDAN	11.627
27º	RENAULT/SCENIC	11.526
28º	VW/SANTANA	11.320
29º	CITROEN/XSARA PICASSO	10.082
30º	FORD/FOCUS	9.890
31º	GM/ZAFIRA	8.804
32º	AUDI/A3	7.672
33º	FIAT/DOBLO	6.728
34º	M.BENZ/CLASSE A	6.622
35º	VW/FOX/CROSS FOX	6.000
36º	MINI/COOPER	5.461
37º	FORD/FOCUS SEDAN	4.853
38º	GM/VECTRA	4.218
39º	CITROEN/C3	4.164
40º	GM/BLAZER	2.263
41º	PEUGEOT/307	2.186
42º	FIAT/MAREA	2.137
43º	CITROEN/XSARA	1.356
44º	RENAULT/KANGOO	1.159
45º	FIAT/BRAVA	1.099
46º	PEUGEOT/206SW	1.060
47º	RENAULT/MEGANE	944
48º	TROLLER/T4	942
49º	FIAT/MAREA WEEKEND	875
50º	NISSAN/XTERRA	797



## COMERCIAIS LEVES

	Modelo	Dez/03
1º	FIAT/STRADA	27.921
2º	VW/SAVEIRO	16.097
3º	GM/S10	14.111
4º	VW/KOMBI	10.760
5º	MINI/HATCHBACK	9.488
6º	FIAT/FIORINO	7.389
7º	NISSAN/FRONTIER	6.577
8º	FORD/COURIER	6.373
9º	FORD/RANGER	5.816
10º	TOYOTA/HILUX	5.606
11º	GM/MONTANA	4.154
12º	FIAT/DUCATO	2.732
13º	FORD/F250	2.121
14º	FIAT/DOBLO	1.817
15º	RENAULT/MASTER	1.308
16º	KIA/BESTA	1.273
17º	RENAULT/KANGOO	1.265
18º	PEUGEOT/BOXER	1.089
19º	M.BENZ/SPRINTER	757
20º	HYUNDAI/H100	751
21º	PEUGEOT/PARTNER	675
22º	CITROEN/JUMPER	589
23º	M.BENZ/SPRINTER 313	586
24º	IVECO/3510	265
25º	KIA/K2700	227
26º	RENAULT/TRAFFIC	183
27º	M.BENZ/SPRINTER 413	113
28º	HYUNDAI/H1STAREX	70
29º	FIAT/UNO	36
30º	RENAULT/ENGESIG	28
31º	TOYOTA/BANDEIRANTE	20
32º	GM/SILVERADO	15
33º	GM/D20	12
34º	FORD/F1000	11
35º	FORD/PAMPA	9
36º	MATRA/MATRA	9
37º	M.BENZ/AUTOVAN	7
38º	VW/CARAVELLE	7
39º	GM/C20	5
40º	VW/VAN	5
41º	FORD/NOGUEIRA	4
42º	RENAULT/RONTAN	4
43º	ASIA/TOWNER	3
44º	GM/A20	3
45º	GM/CHEVY	3
46º	M.BENZ/SPRINTER 311	3
47º	M.BENZ/SPRINTER 312	3
48º	DODGE/DAKOTA	2
49º	DODGE/RAM	2
50º	FIAT/FIAT	2

## Ranking por marca Dezembro/2003


 AUTOMÓVEIS

	Modelo	Quant.	Part.
1º	FIAT	41.448	28,54%
2º	GM	37.958	26,13%
3º	VW	26.640	18,34%
4º	FORD	16.293	11,22%
5º	RENAULT	6.121	4,21%
6º	PEUGEOT	4.432	3,05%
7º	HONDA	4.420	3,04%
8º	TOYOTA	3.259	2,24%
9º	CITROEN	1.974	1,36%
10º	AUDI	674	0,46%
11º	MITSUBISHI	661	0,46%
12º	M.BENZ	576	0,40%
13º	LAND ROVER	157	0,11%
14º	BMW	132	0,09%
15º	NISSAN	117	0,08%
16º	TROLLER	96	0,07%
17º	KIA	66	0,05%
18º	VOLVO	41	0,03%
19º	CHRYSLER	39	0,03%
20º	HYUNDAI	23	0,02%

 COMERCIAIS LEVES

	Modelo	Quant.	Part.
1º	FIAT	4.859	30,07%
2º	GM	4.253	26,32%
3º	VW	2.043	12,64%
4º	FORD	1.680	10,40%
5º	MITSUBISHI	1.029	6,37%
6º	NISSAN	801	4,96%
7º	TOYOTA	761	4,71%
8º	RENAULT	189	1,17%
9º	PEUGEOT	138	0,85%
10º	M.BENZ	126	0,78%
11º	KIA	107	0,66%
12º	IVECO	76	0,47%
13º	HYUNDAI	48	0,30%
14º	CITROEN	43	0,27%

  AUTOMÓVEIS + COMERCIAIS  
LEVES

	Modelo	Quant.	Part.
1º	FIAT	46.307	28,69%
2º	GM	42.211	26,15%
3º	VW	28.683	17,77%
4º	FORD	17.973	11,14%
5º	RENAULT	6.310	3,91%
6º	PEUGEOT	4.570	2,83%
7º	HONDA	4.420	2,74%
8º	TOYOTA	4.020	2,49%
9º	CITROEN	2.017	1,25%
10º	MITSUBISHI	1.690	1,05%
11º	NISSAN	918	0,57%
12º	M.BENZ	702	0,43%
13º	AUDI	674	0,42%
14º	KIA	173	0,11%
15º	LAND ROVER	157	0,10%
16º	BMW	132	0,08%
17º	TROLLER	96	0,06%
18º	IVECO	76	0,05%
19º	HYUNDAI	71	0,04%
20º	VOLVO	41	0,03%



## Ranking por marca acumulado até Dezembro/2003


 AUTOMÓVEIS

	Modelo	Quant.	Part.
1º	GM	314.618	25,91%
2º	FIAT	300.474	24,74%
3º	VW	255.729	21,06%
4º	FORD	136.391	11,23%
5º	RENAULT	55.221	4,55%
6º	PEUGEOT	37.042	3,05%
7º	TOYOTA	36.500	3,01%
8º	HONDA	32.125	2,65%
9º	CITROEN	16.908	1,39%
10º	AUDI	8.473	0,70%
11º	M.BENZ	7.513	0,62%
12º	MITSUBISHI	5.857	0,48%
13º	BMW	1.152	0,09%
14º	LAND ROVER	1.030	0,08%
15º	NISSAN	964	0,08%
16º	TROLLER	944	0,08%
17º	KIA	738	0,06%
18º	VOLVO	455	0,04%
19º	SUZUKI	412	0,03%
20º	CHRYSLER	293	0,02%

 COMERCIAIS LEVES

	Modelo	Quant.	Part.
1º	FIAT	39.897	30,61%
2º	VW	26.872	20,62%
3º	GM	18.308	14,05%
4º	FORD	14.337	11,00%
5º	MITSUBISHI	9.489	7,28%
6º	NISSAN	6.578	5,05%
7º	TOYOTA	5.626	4,32%
8º	RENAULT	2.790	2,14%
9º	PEUGEOT	1.764	1,35%
10º	KIA	1.500	1,15%
11º	M.BENZ	1.469	1,13%
12º	HYUNDAI	821	0,63%
13º	CITROEN	589	0,45%
14º	IVECO	266	0,20%

  AUTOMÓVEIS + COMERCIAIS  
LEVES

	Modelo	Quant.	Part.
1º	FIAT	340.371	25,31%
2º	GM	332.926	24,76%
3º	VW	282.601	21,02%
4º	FORD	150.728	11,21%
5º	RENAULT	58.011	4,31%
6º	TOYOTA	42.126	3,13%
7º	PEUGEOT	38.806	2,89%
8º	HONDA	32.125	2,39%
9º	CITROEN	17.497	1,30%
10º	MITSUBISHI	15.346	1,14%
11º	M.BENZ	8.982	0,67%
12º	AUDI	8.473	0,63%
13º	NISSAN	7.542	0,56%
14º	KIA	2.238	0,17%
15º	BMW	1.152	0,09%
16º	HYUNDAI	1.069	0,08%
17º	LAND ROVER	1.030	0,08%
18º	TROLLER	944	0,07%
19º	VOLVO	455	0,03%
20º	SUZUKI	412	0,03%

## Modelos mais emplacados acumulado até Dez/2003



## AUTOMÓVEIS

## Veículos de Entrada

	Modelo	2003 Nov	2003 Dez		2003 Acumulado	Part.
1º	VW/GOL	13.921	18.466	▲	180.073	30,23%
2º	FIAT/PALIO	11.197	16.644	▲	118.756	19,94%
3º	GM/CELTA	12.071	13.972	▲	114.690	19,25%
4º	FIAT/UNO	10.596	14.219	▲	96.466	16,19%
5º	PEUGEOT/206	2.730	4.043	▲	33.139	5,56%
6º	RENAULT/CLIO	1.732	2.671	▲	28.781	4,83%
7º	FORD/KA	1.615	2.585	▲	23.775	3,99%
8º	VW/FUSCA	1	2	▲	10	0,00%
9º	GM/CHEVETTE	1	0	▼	6	0,00%
<b>Total</b>		<b>53.864</b>	<b>72.602</b>	<b>▲</b>	<b>595.696</b>	<b>100%</b>

## Hatch Pequenos

	Modelo	2003 Nov	2003 Dez		2003 Acumulado	Part.
1º	FORD/FIESTA	6.448	8.280	▲	70.074	52,44%
2º	GM/CORSA	3.198	4.220	▲	34.430	25,77%
3º	VW/POLO	827	1.069	▲	18.566	13,89%
4º	VW/FOX/CROSS FOX	2.071	3.422	▲	6.000	4,49%
5º	CITROEN/C3	544	764	▲	4.164	3,12%
6º	RENAULT/TWINGO	7	0	▼	361	0,27%
7º	GM/KADETT	2	0	▼	12	0,01%
8º	MINI/COOPER	1	0	▼	10	0,01%
9º	MCC/SMART	0	0	=	1	0,00%
10º	PEUGEOT/205	0	0	=	1	0,00%
<b>Total</b>		<b>13.098</b>	<b>17.755</b>	<b>▲</b>	<b>133.619</b>	<b>100%</b>

## Hatch Médios

	Modelo	2003 Nov	2003 Dez		2003 Acumulado	Part.
1º	GM/ASTRA	1.583	1.948	▲	18.390	26,93%
2º	VW/GOLF	1.069	1.119	▲	15.218	22,29%
3º	FIAT/STILO	1.195	1.070	▼	14.921	21,85%
4º	FORD/FOCUS	1.136	798	▼	9.890	14,49%
5º	AUDI/A3	563	629	▲	7.672	11,24%
6º	PEUGEOT/307	116	156	▲	2.186	3,20%
<b>Total</b>		<b>5.662</b>	<b>5.720</b>	<b>▲</b>	<b>68.277</b>	<b>100%</b>

## Modelos mais emplacados acumulado até Dezembro/2003



## Sedans Pequenos

	Modelo	2003 Nov	2003 Dez		2003 Acumulado	Part.
1º	GM/CLASSIC	5.725	7.955	▲	62.031	43,97%
2º	FIAT/SIENA	3.494	5.881	▲	37.135	26,32%
3º	GM/CORSA SEDAN	2.994	3.118	▲	29.519	20,92%
4º	RENAULT/CLIO SEDAN	1.327	1.835	▲	12.359	8,76%
5º	FIAT/PREMIO	1	1	=	10	0,01%
6º	SEAT/CORDOBA	2	1	▼	9	0,01%
7º	VW/VOYAGE	1	0	▼	7	0,00%
8º	VW/APOLLO	1	0	▼	2	0,00%
9º	FIAT/DUNA	0	1	▲	1	0,00%
<b>Total</b>		<b>13.545</b>	<b>18.792</b>	<b>▲</b>	<b>141.073</b>	<b>100%</b>

## Sedans Compactos

	Modelo	2003 Nov	2003 Dez		2003 Acumulado	Part.
1º	GM/ASTRA SEDAN	1.636	2.246	▲	17.467	59,95%
2º	VW/POLO SEDAN	806	860	▲	11.627	39,90%
3º	FORD/VERSAILLES	0	2	▲	14	0,05%
4º	GM/MONZA	4	1	▼	12	0,04%
5º	FORD/VERONA	1	3	▲	9	0,03%
6º	VW/LOGUS	0	0	=	8	0,03%
<b>Total</b>		<b>2.447</b>	<b>3.112</b>	<b>▲</b>	<b>29.137</b>	<b>100%</b>

## Modelos mais emplacados acumulado até Dezembro/2003



## Sedans médios

	Modelo	2003 Nov	2003 Dez		2003 Acumulado	Part.
1º	TOYOTA/COROLLA	3.422	3.164	▼	35.655	46,77%
2º	HONDA/CIVIC	1.213	1.838	▲	16.814	22,06%
3º	VW/SANTANA	641	743	▲	11.320	14,85%
4º	FORD/FOCUS SEDAN	408	469	▲	4.853	6,37%
5º	GM/VECTRA	298	576	▲	4.218	5,53%
6º	FIAT/MAREA	88	97	▲	2.137	2,80%
7º	RENAULT/MEGANE	60	74	▲	944	1,24%
8º	M.BENZ/CLASSE C	5	3	▼	113	0,15%
9º	VW/BORA	8	5	▼	111	0,15%
10º	M.BENZ/CLK	1	8	▲	36	0,05%
11º	HYUNDAI/ELANTRA	1	1	=	18	0,02%
12º	FIAT/TEMPRA	0	0	=	8	0,01%
13º	HYUNDAI/ACCENT	1	0	▼	3	0,00%
14º	DAEWOO/ESPERO	0	1	▲	2	0,00%
15º	FORD/DEL REY	0	0	=	1	0,00%
16º	OPEL/OPEL VECTRA	0	0	=	1	0,00%
17º	RENAULT/19	0	0	=	1	0,00%
<b>Total</b>		<b>6.146</b>	<b>6.979</b>	<b>▲</b>	<b>76.235</b>	<b>100%</b>

## Sedans Grandes

	Modelo	2003 Nov	2003 Dez		2003 Acumulado	Part.
1º	CITROEN/C5	50	66	▲	768	19,54%
2º	GM/OMEGA	58	73	▲	655	16,66%
3º	AUDI/A4	30	32	▲	546	13,89%
4º	M.BENZ/C180	50	75	▲	439	11,17%
5º	BMW/320	49	32	▼	305	7,76%
6º	VW/PASSAT	34	69	▲	272	6,92%
7º	M.BENZ/CLASSE E	14	27	▲	204	5,19%
8º	HONDA/ACCORD	11	19	▲	183	4,66%
9º	BMW/330	25	25	=	182	4,63%
10º	FORD/MONDEO	7	14	▲	142	3,61%
11º	VOLVO/V40	6	8	▲	120	3,05%
12º	PEUGEOT/406	1	0	▼	115	2,93%
<b>Total</b>		<b>335</b>	<b>440</b>	<b>▲</b>	<b>3.931</b>	<b>100%</b>

## Modelos mais emplacados acumulado até Dezembro/2003



## Sw Médios

	Modelo	2003 Nov	2003 Dez		2003 Acumulado	Part.
1º	FIAT/PALIO WEEKEND	1.772	2.322	▲	22.322	62,42%
2º	VW/PARATI	834	872	▲	12.295	34,38%
3º	PEUGEOT/206SW	161	146	▼	1.060	2,96%
4º	GM/KADETT	16	5	▼	86	0,24%
<b>Total</b>		<b>2.783</b>	<b>3.345</b>	<b>▲</b>	<b>35.763</b>	<b>100%</b>

## Sw Grandes

	Modelo	2003 Nov	2003 Dez		2003 Acumulado	Part.
1º	FIAT/MAREA WEEKEND	53	66	▲	875	57,99%
2º	PEUGEOT/307SW	42	84	▲	462	30,62%
3º	VW/PASSAT	9	8	▼	76	5,04%
4º	AUDI/A4 AVANT	0	1	▲	46	3,05%
5º	VOLVO/V70	5	5	=	35	2,32%
6º	VW/QUANTUM	0	1	▲	10	0,66%
7º	DODGE/CARAVAN	0	1	▲	2	0,13%
8º	GM/OMEGA	0	0	=	2	0,13%
9º	GM/CARAVAN	1	0	▼	1	0,07%
<b>Total</b>		<b>110</b>	<b>166</b>	<b>▲</b>	<b>1.509</b>	<b>100%</b>

## Monocab

	Modelo	2003 Nov	2003 Dez		2003 Acumulado	Part.
1º	GM/MERIVA	1.763	2.504	▲	21.261	41,32%
2º	HONDA/FIT	2.274	2.561	▲	15.081	29,31%
3º	FIAT/DOBLO	789	1.135	▲	6.728	13,08%
4º	M.BENZ/CLASSE A	465	446	▼	6.622	12,87%
5º	RENAULT/KANGOO	38	45	▲	1.159	2,25%
6º	CITROEN/BERLI	39	15	▼	534	1,04%
7º	MITSUBISHI/SPACE WAGON	3	3	=	41	0,08%
8º	HYUNDAI/ATOS	0	0	=	22	0,04%
9º	RENAULT/ESPACE	2	0	▼	2	0,00%
10º	MAZDA/MPV	0	0	=	1	0,00%
<b>Total</b>		<b>5.373</b>	<b>6.709</b>	<b>▲</b>	<b>51.451</b>	<b>100%</b>

## Modelos mais emplacados acumulado até Dezembro/2003



## Grandcab

	Modelo	2003 Nov	2003 Dez		2003 Acumulado	Part.
1º	RENAULT/SCENIC	1.072	1.491	▲	11.526	37,53%
2º	CITROEN/XSARA PICASSO	828	1.080	▲	10.082	32,83%
3º	GM/ZAFIRA	905	1.051	▲	8.804	28,67%
4º	CITROEN/XSARA	2	0	▼	299	0,97%
<b>Total</b>		<b>2.807</b>	<b>3.622</b>	<b>▲</b>	<b>30.711</b>	<b>100%</b>

## Sports

	Modelo	2003 Nov	2003 Dez		2003 Acumulado	Part.
1º	JAGUAR/S-TYPE	2	5	▲	66	22,30%
2º	JAGUAR/X-TYPE	4	4	=	49	16,55%
3º	BMW/Z430	2	5	▲	34	11,49%
4º	AUDI/S3	1	2	▲	31	10,47%
5º	JAGUAR/S TYPE	2	4	▲	26	8,78%
6º	AUDI/A6	3	1	▼	25	8,45%
7º	AUDI/COUPE	1	3	▲	25	8,45%
8º	BMW/M3	0	2	▲	23	7,77%
9º	PORSCHE/911	3	1	▼	17	5,74%
<b>Total</b>		<b>18</b>	<b>27</b>	<b>▲</b>	<b>296</b>	<b>100%</b>

## Modelos mais emplacados acumulado até Dezembro/2003



## Suv's

	Modelo	2003 Nov	2003 Dez		2003 Acumulado	Part.
1º	FORD/ECOSPORT	3.355	4.140	▲	27.177	65,45%
2º	MITSUBISHI/PAJERO	490	597	▲	5.461	13,15%
3º	GM/BLAZER	110	211	▲	2.263	5,45%
4º	TROLLER/T4	76	96	▲	942	2,27%
5º	NISSAN/XTERRA	74	104	▲	797	1,92%
6º	GM/TRACKER	85	78	▼	753	1,81%
7º	LAND ROVER/DEFENDER	59	70	▲	734	1,77%
8º	KIA/SPORTAGE	41	64	▲	585	1,41%
9º	BMW/X5	28	37	▲	318	0,77%
10º	MITSUBISHI/AIRTREK	32	57	▲	313	0,75%
11º	TOYOTA/RAV4	28	23	▼	288	0,69%
12º	TOYOTA/LAND CRUISE	57	62	▲	286	0,69%
13º	SUZUKI/GVITARA	1	2	▲	240	0,58%
14º	JEEP/CHEROKEE	27	9	▼	166	0,40%
15º	TOYOTA/HILUX SW4	0	0	=	159	0,38%
16º	LAND ROVER/DISCOVERY	17	26	▲	146	0,35%
17º	HYUNDAI/PORTER	1	1	=	129	0,31%
18º	NISSAN/PATHFINDER	5	11	▲	129	0,31%
19º	LAND ROVER/FREELANDER	29	51	▲	83	0,20%
20º	VOLVO/XC90	10	6	▼	79	0,19%
21º	CROSS LANDER/CROSS LANDER	9	10	▲	70	0,17%
22º	LAND ROVER/RANGE ROVER	6	10	▲	67	0,16%
23º	PORSCHE/CAYENNE	12	3	▼	58	0,14%
24º	HONDA/CRV	4	2	▼	46	0,11%
25º	SUBARU/FORESTER	0	4	▲	46	0,11%
26º	VOLVO/XC70	3	2	▼	41	0,10%
27º	SUZUKI/JIMNY	0	1	▲	39	0,09%
28º	HYUNDAI/TERRACAN	5	16	▲	22	0,05%
29º	HYUNDAI/SANTAFE	1	0	▼	21	0,05%
30º	SSANGYONG/MUSSO	0	1	▲	15	0,04%
31º	SSANGYONG/REXTON	2	2	=	9	0,02%
32º	TOYOTA/BANDEIRANTE	0	1	▲	8	0,02%
33º	GM/SUBURBAN	0	0	=	7	0,02%
34º	GM/VERANEIO	0	0	=	5	0,01%
35º	SSANGYONG/KORANDO	0	0	=	5	0,01%
36º	SUZUKI/MTARA	0	0	=	4	0,01%
37º	TOYOTA/LEXUS	0	4	▲	4	0,01%
38º	HUMMER/HUMMER	0	0	=	4	0,01%
39º	M.BENZ/CLASSE M	0	0	=	3	0,01%
40º	SSANGYONG/ISTANA	1	0	▼	3	0,01%
	<b>Total</b>	<b>4.568</b>	<b>5.701</b>	<b>▲</b>	<b>41.525</b>	<b>100%</b>

## Modelos mais emplacados acumulado até Dezembro/2003



Sub Segmento	2003 Dez	2003 Nov		2003 Acumulado	2002 Acumulado	
AU - ENTRADA	50,00%	48,52%	▲	49,07%	51,98%	▼
AU - SEDAN PEQUENO	12,94%	12,20%	▲	11,62%	7,03%	▲
AU - HATCH PEQUENO	12,23%	11,80%	▲	11,01%	14,24%	▼
AU - SEDAN MEDIO	4,81%	5,54%	▼	6,28%	6,60%	▼
AU - MONOCAB	4,62%	4,84%	▼	4,24%	2,12%	▲
AU - HATCH MEDIO	3,99%	5,19%	▼	5,86%	7,49%	▼
AU - SUVs	3,93%	4,12%	▼	3,42%	1,38%	▲
AU - GRANDCAB	2,52%	2,57%	▼	2,56%	3,23%	▼
AU - SW MEDIO	2,31%	2,51%	▼	2,95%	4,28%	▼
AU - SEDAN COMPACTO	2,14%	2,20%	▼	2,40%	0,86%	▲
AU - SEDAN GRANDE	0,37%	0,40%	▼	0,41%	0,55%	▼
AU - SW GRANDE	0,11%	0,10%	▲	0,12%	0,17%	▼
AU - OUTROS	0,04%	0,03%	▲	0,05%	0,06%	▼
<b>Total</b>	<b>100%</b>	<b>100%</b>		<b>100%</b>	<b>100%</b>	



## Modelos mais emplacados acumulado até Dezembro/2003


 COMERCIAIS LEVES

## Pick-up's Pequenas

	Modelo	2003 Nov	2003 Dez		2003 Acumulado	Part.
1º	FIAT/STRADA	2.761	3.704	▲	27.921	51,15%
2º	VW/SAVEIRO	943	1.159	▲	16.097	29,49%
3º	FORD/COURIER	445	693	▲	6.373	11,67%
4º	GM/MONTANA	1.333	2.360	▲	4.154	7,61%
5º	FIAT/UNO	5	8	▲	36	0,07%
6º	FORD/PAMPA	0	0	=	9	0,02%
<b>Total</b>		<b>5.487</b>	<b>7.924</b>	<b>▲</b>	<b>54.590</b>	<b>100%</b>

## Pick-up's Grandes

	Modelo	2003 Nov	2003 Dez		2003 Acumulado	Part.
1º	GM/S10	1.341	1.890	▲	14.111	32,24%
2º	MITSUBISHI/L200	963	1.029	▲	9.488	21,68%
3º	NISSAN/FRONTIER	558	801	▲	6.577	15,03%
4º	FORD/RANGER	587	724	▲	5.816	13,29%
5º	TOYOTA/HILUX	574	761	▲	5.606	12,81%
6º	FORD/F250	255	260	▲	2.121	4,85%
7º	GM/SILVERADO	0	2	▲	15	0,03%
8º	GM/D20	0	0	=	12	0,03%
9º	FORD/F1000	1	3	▲	11	0,03%
10º	MATRA/MATRA	3	2	▼	9	0,02%
11º	GM/C20	1	0	▼	5	0,01%
<b>Total</b>		<b>4.283</b>	<b>5.472</b>	<b>▲</b>	<b>43.771</b>	<b>100%</b>

## Furgões

	Modelo	2003 Nov	2003 Dez		2003 Acumulado	Part.
1º	VW/KOMBI	674	884	▲	10.760	57,63%
2º	FIAT/DUCATO	308	219	▼	2.732	14,63%
3º	RENAULT/MASTER	135	138	▲	1.308	7,01%
4º	KIA/BESTA	86	86	=	1.273	6,82%
5º	PEUGEOT/BOXER	66	110	▲	1.089	5,83%
6º	M.BENZ/SPRINTER	40	35	▼	757	4,05%
7º	HYUNDAI/H100	35	48	▲	751	4,02%
<b>Total</b>		<b>1.344</b>	<b>1.520</b>	<b>▲</b>	<b>18.670</b>	<b>100%</b>

## Modelos mais emplacados acumulado até Dezembro/2003



## Furgões Pequenos

	Modelo	2003 Nov	2003 Dez		2003 Acumulado	Part.
1º	FIAT/FIORINO	739	768	▲	7.389	66,29%
2º	FIAT/DOBLO	112	160	▲	1.817	16,30%
3º	RENAULT/KANGOO	44	50	▲	1.265	11,35%
4º	PEUGEOT/PARTNER	31	28	▼	675	6,06%
<b>Total</b>		<b>926</b>	<b>1.006</b>	<b>▲</b>	<b>11.146</b>	<b>100%</b>

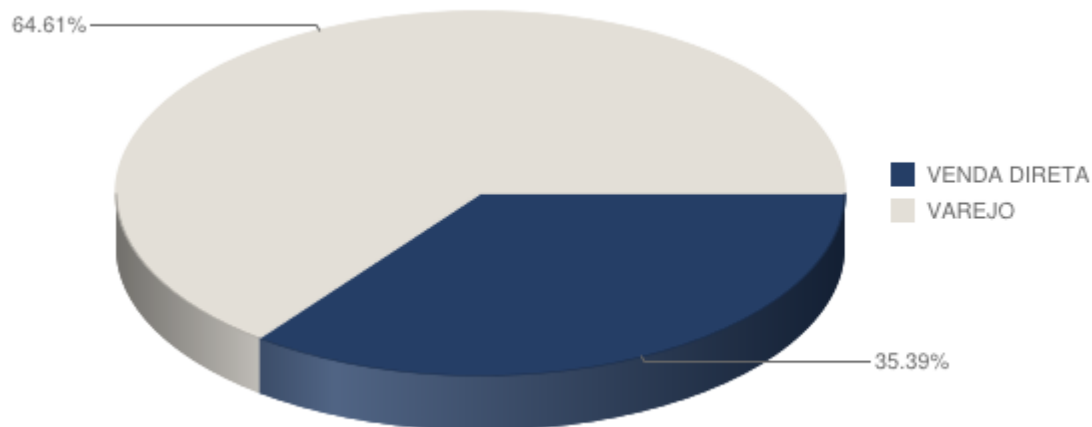
Sub Segmento	2003 Dez	2003 Nov		2003 Acumulado	2002 Acumulado	
CL - PICK-UP PEQUENA	49,05%	44,81%	▲	41,91%	37,55%	▲
CL - PICK-UP GRANDE	33,87%	34,98%	▼	33,61%	36,24%	▼
CL - FURGAO	10,85%	12,64%	▼	15,92%	18,27%	▼
CL - FURGAO PEQUENO	6,23%	7,56%	▼	8,56%	7,93%	▲
<b>Total</b>	<b>100%</b>	<b>100%</b>		<b>100%</b>	<b>100%</b>	



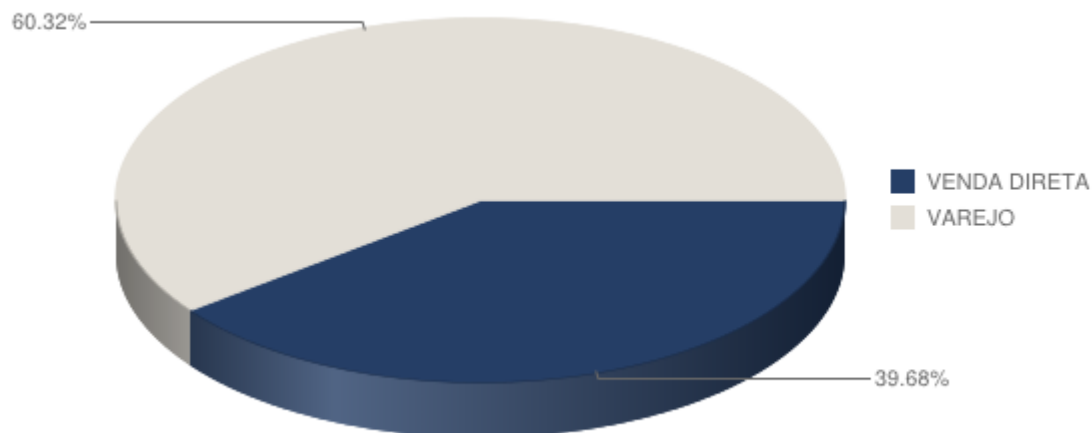
Participação de venda direta e venda varejo Dezembro/2003



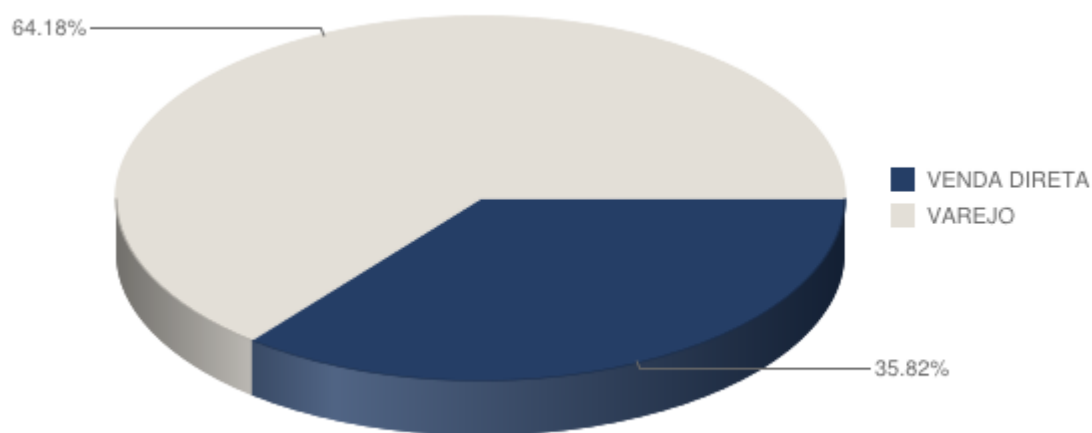
 Automóveis



 Comercial Leve



 Automóveis + Comercial Leve

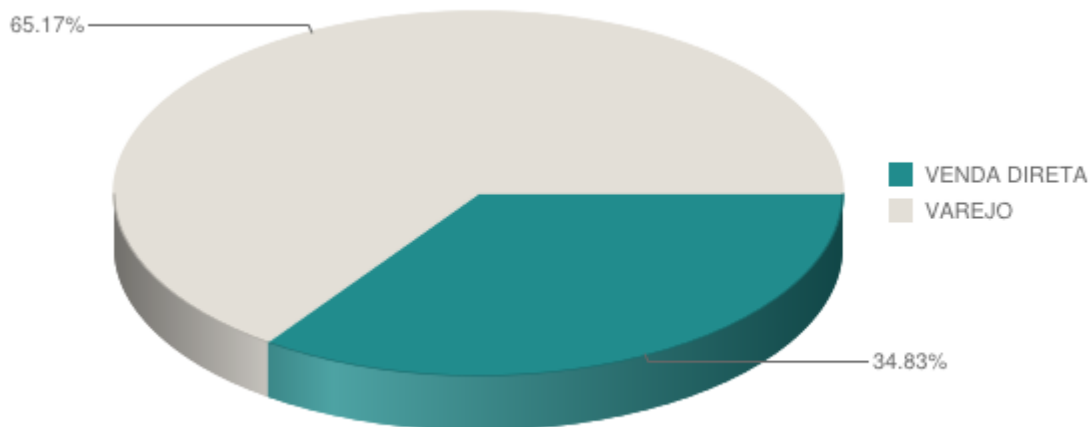




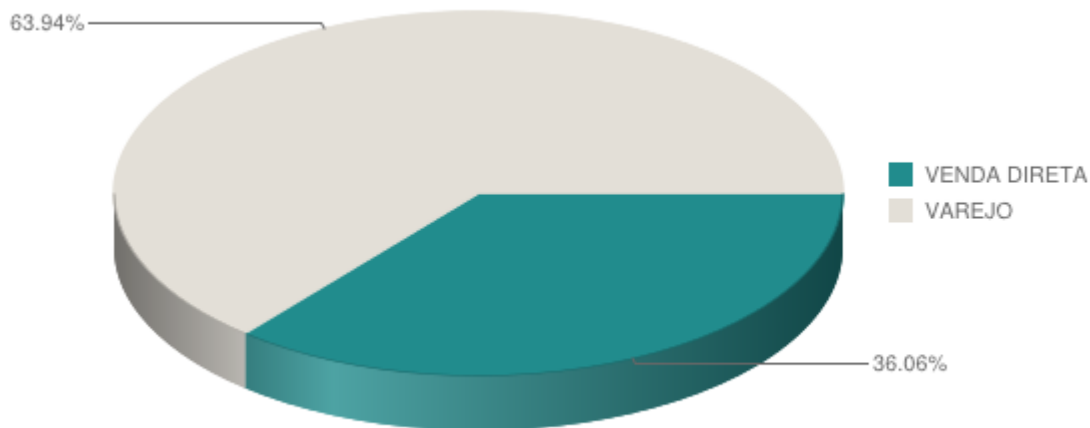
Participação de venda direta e varejo acumulado até Dez/2003



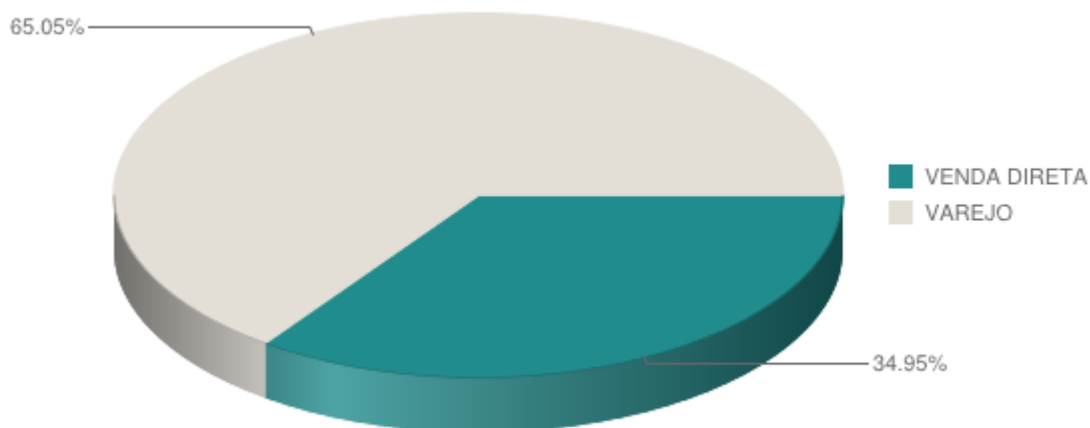
 Automóveis



 Comercial Leve



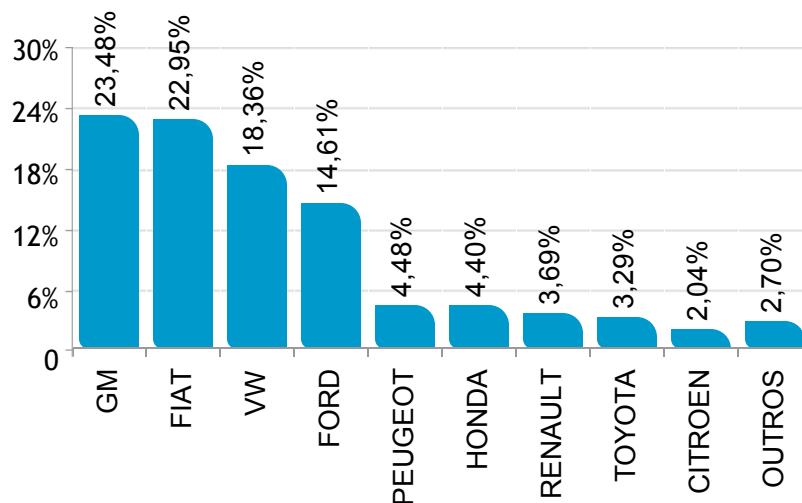
 Automóveis + Comercial Leve



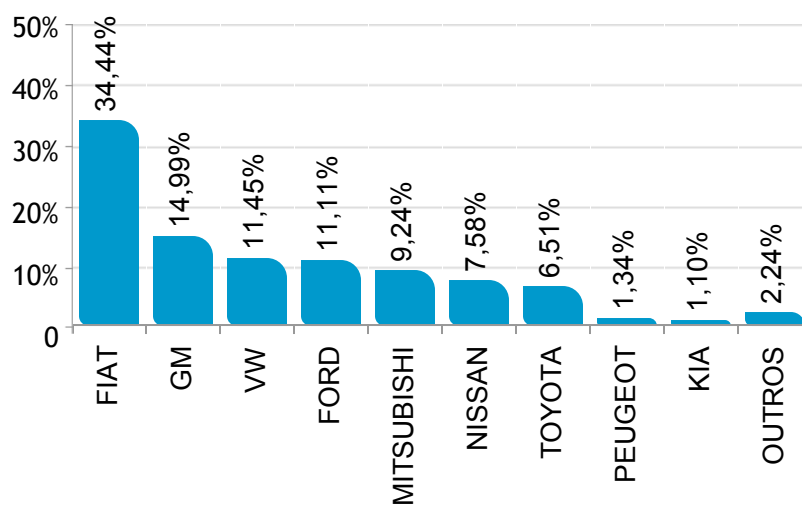
Ranking por marca de emplacamento varejo Dezembro/2003



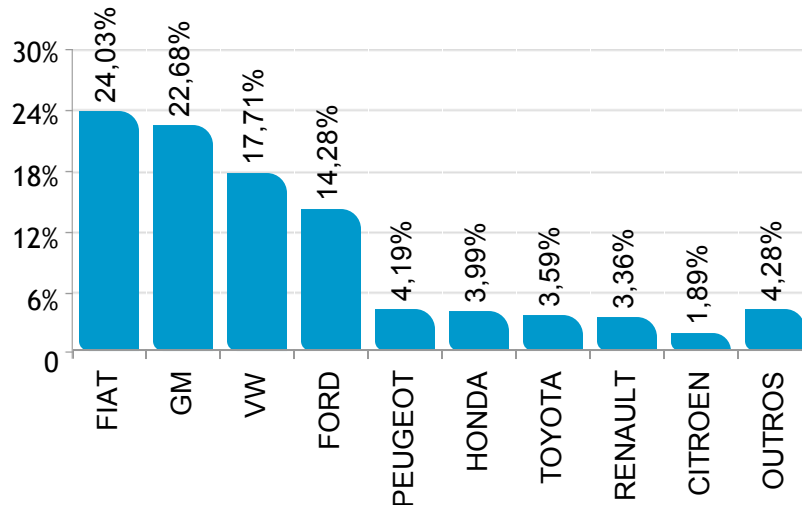
 AUTOMÓVEIS



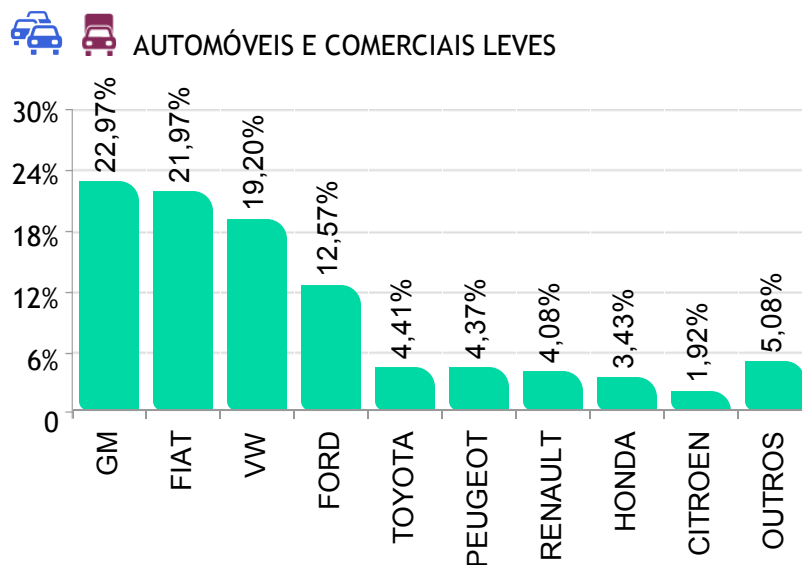
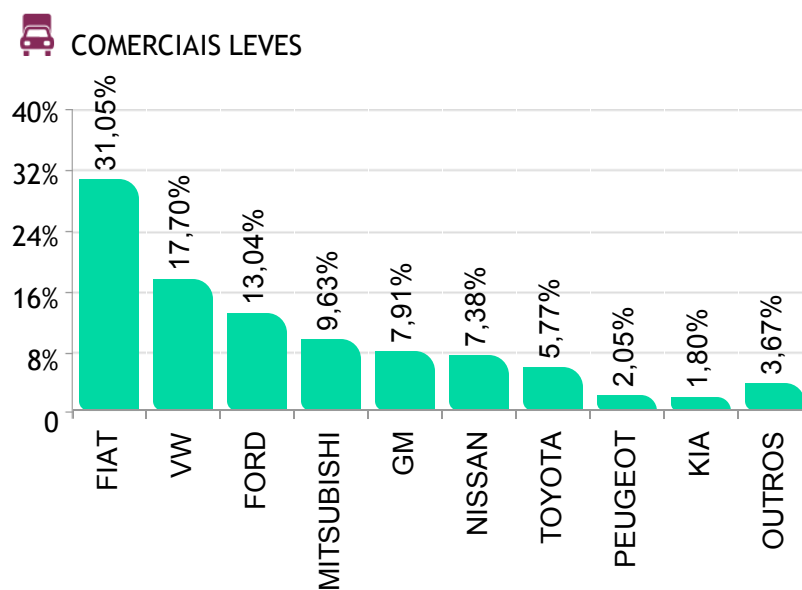
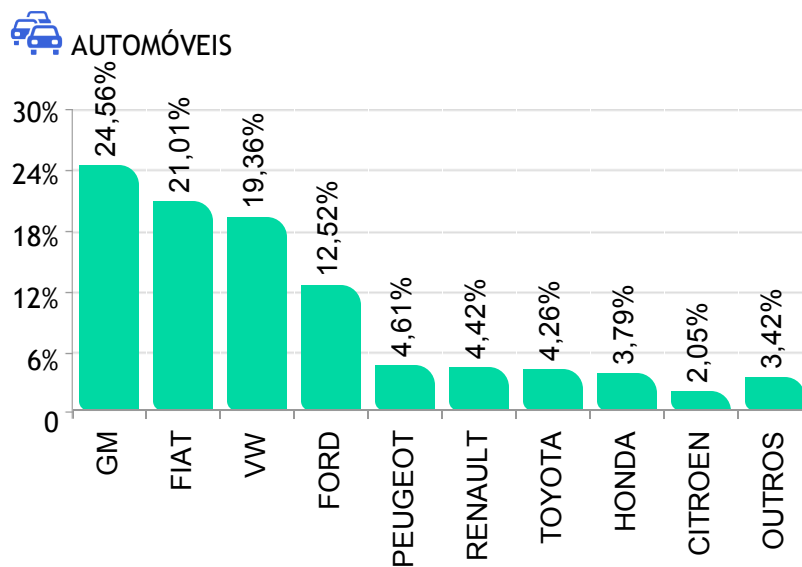
 COMERCIAIS LEVES



  AUTOMÓVEIS E COMERCIAIS LEVES



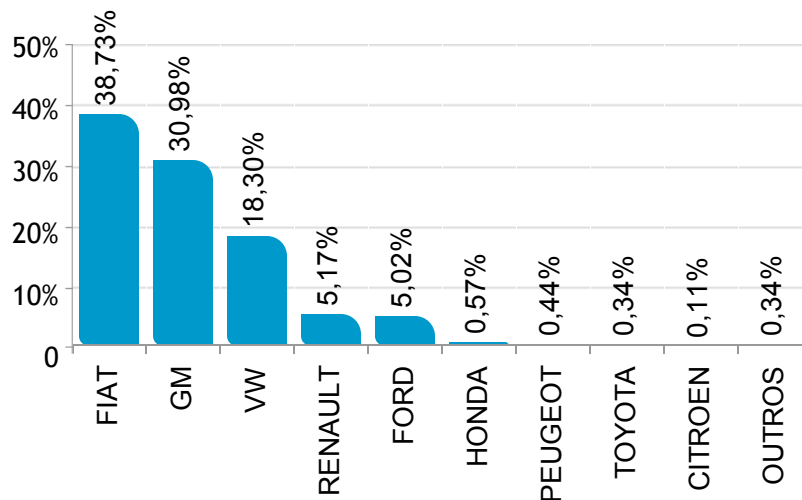
Ranking por marca de emplac. varejo acumulado até Dez/2003



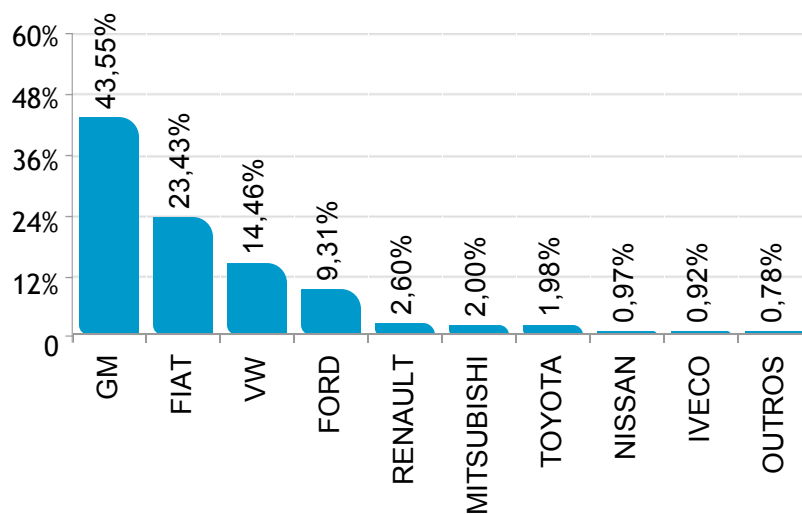
Ranking por marca de emplac. venda direta Dezembro/2003



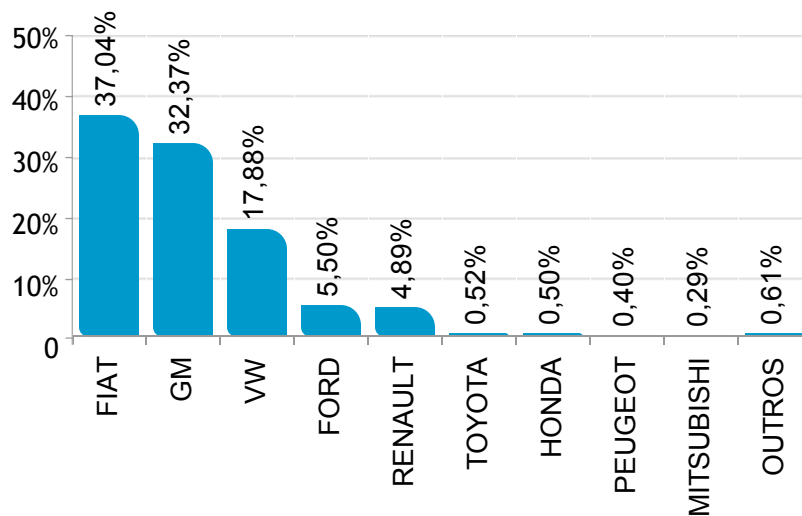
 AUTOMÓVEIS



 COMERCIAIS LEVES



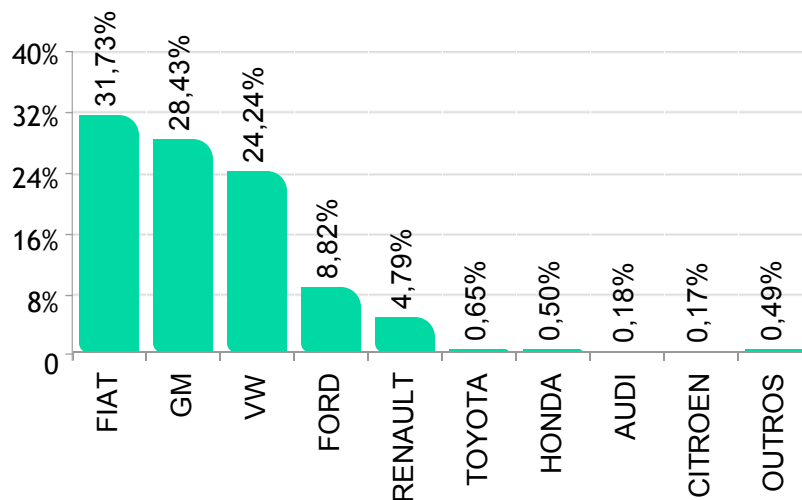
  AUTOMÓVEIS E COMERCIAIS LEVES



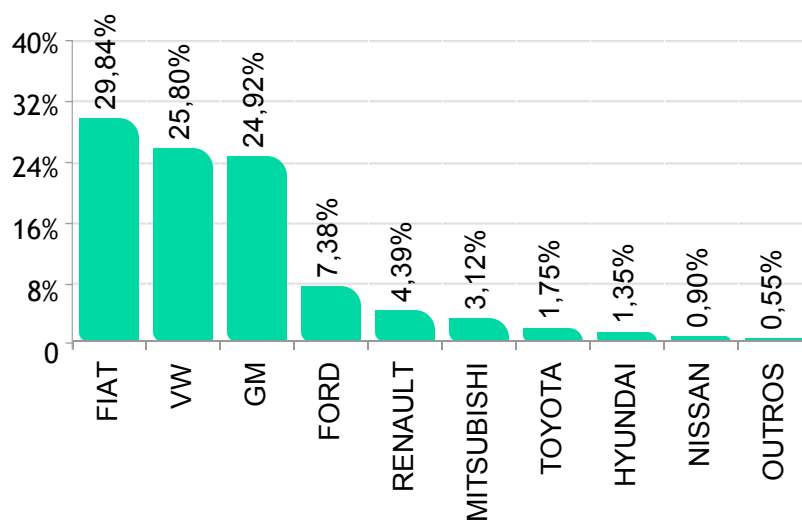
Ranking por marca de emplac. venda direta acumulado até Dez/2003



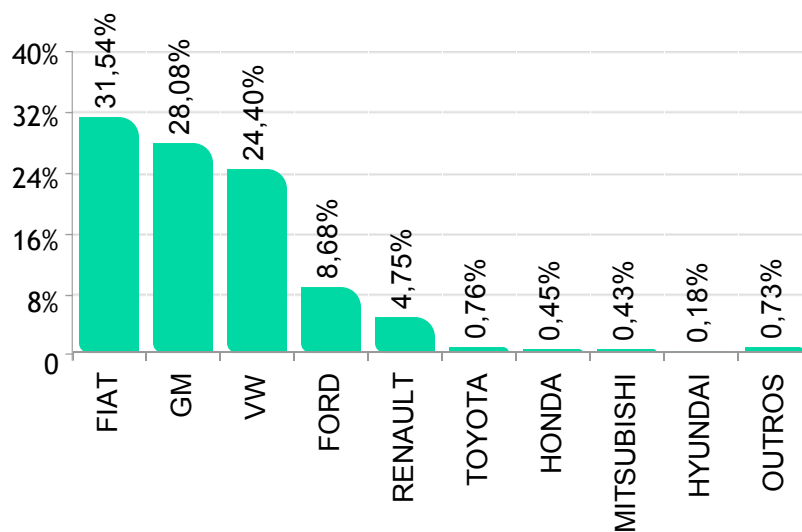
 AUTOMÓVEIS



 COMERCIAIS LEVES



  AUTOMÓVEIS E COMERCIAIS LEVES





## Modelos mais emplacados venda direta Dezembro/2003



## AUTOMÓVEIS

	Modelo	Dez/03
1º	GM/CELTA	8.033
2º	FIAT/PALIO	7.790
3º	FIAT/UNO	7.668
4º	VW/GOL	7.060
5º	GM/CLASSIC	3.523
6º	FIAT/SIENA	3.117
7º	GM/CORSA	2.718
8º	RENAULT/CLIO	1.841
9º	FORD/FIESTA	1.587
10º	VW/FOX/CROSS FOX	1.085
11º	FIAT/PALIO WEEKEND	869
12º	GM/ASTRA SEDAN	632
13º	RENAULT/CLIO SEDAN	629
14º	FORD/ECOSPORT	455
15º	VW/PARATI	414
16º	FORD/KA	402
17º	VW/SANTANA	279
18º	GM/MERIVA	261
19º	GM/CORSA SEDAN	255
20º	PEUGEOT/206	220
21º	VW/POLO	218
22º	FIAT/STILO	208
23º	FIAT/DOBLO	200
24º	HONDA/FIT	179
25º	TOYOTA/COROLLA	172
26º	VW/POLO SEDAN	171
27º	GM/ASTRA	170
28º	RENAULT/SCENIC	141
29º	VW/GOLF	131
30º	GM/VECTRA	114
31º	HONDA/CIVIC	110
32º	GM/ZAFIRA	108
33º	GM/BLAZER	100
34º	FORD/FOCUS	91
35º	VW/PASSAT	51
36º	FORD/FOCUS SEDAN	47
37º	AUDI/A3	42
38º	FIAT/MAREA WEEKEND	38
39º	MITSUBISHI/PAJERO	32
40º	CITROEN/C3	27
41º	RENAULT/MEGANE	25
42º	RENAULT/KANGOO	23
43º	FIAT/MAREA	19
44º	CITROEN/XSARA PICASSO	17
45º	CITROEN/C5	15
46º	NISSAN/XTERRA	14
47º	HYUNDAI/TERRACAN	10
48º	GM/OMEGA	9
49º	SUBARU/LEGACY	7
50º	JAGUAR/S-TYPE	5



## COMERCIAIS LEVES

	Modelo	Dez/03
1º	GM/MONTANA	1.510
2º	GM/S10	1.282
3º	FIAT/STRADA	1.020
4º	VW/KOMBI	493
5º	VW/SAVEIRO	434
6º	FIAT/FIORINO	364
7º	FORD/RANGER	320
8º	FORD/COURIER	218
9º	RENAULT/MASTER	129
10º	MITSUBISHI/L200	128
11º	TOYOTA/HILUX	127
12º	FIAT/DOBLO	74
13º	NISSAN/FRONTIER	62
14º	IVECO/3510	59
15º	FORD/F250	58
16º	RENAULT/KANGOO	38
17º	FIAT/DUCATO	36
18º	M.BENZ/SPRINTER 313	23
19º	HYUNDAI/H100	20
20º	FIAT/UNO	8
21º	PEUGEOT/PARTNER	5
22º	PEUGEOT/BOXER	2

## Modelos mais emplacados venda varejo Dezembro/2003



## AUTOMÓVEIS

	Modelo	Dez/03
1º	VW/GOL	11.406
2º	FIAT/PALIO	8.854
3º	FORD/FIESTA	6.693
4º	FIAT/UNO	6.551
5º	GM/CELTA	5.939
6º	GM/CLASSIC	4.432
7º	PEUGEOT/206	3.823
8º	FORD/ECOSPORT	3.685
9º	TOYOTA/COROLLA	2.992
10º	GM/CORSA SEDAN	2.863
11º	FIAT/SIENA	2.764
12º	HONDA/FIT	2.382
13º	VW/FOX/CROSS FOX	2.337
14º	GM/MERIVA	2.243
15º	FORD/KA	2.183
16º	GM/ASTRA	1.778
17º	HONDA/CIVIC	1.728
18º	GM/ASTRA SEDAN	1.614
19º	GM/CORSA	1.502
20º	FIAT/PALIO WEEKEND	1.453
21º	RENAULT/SCENIC	1.350
22º	RENAULT/CLIO SEDAN	1.206
23º	CITROEN/XSARA PICASSO	1.063
24º	VW/GOLF	988
25º	GM/ZAFIRA	943
26º	FIAT/DOBLO	935
27º	FIAT/STILO	862
28º	VW/POLO	851
29º	RENAULT/CLIO	830
30º	CITROEN/C3	737
31º	FORD/FOCUS	707
32º	VW/POLO SEDAN	689
33º	AUDI/A3	587
34º	MINI/PAJERO	565
35º	VW/SANTANA	464
36º	GM/VECTRA	462
37º	VW/PARATI	458
38º	M.BENZ/CLASSE A	446
39º	FORD/FOCUS SEDAN	422
40º	PEUGEOT/307	154
41º	PEUGEOT/206SW	145
42º	GM/BLAZER	111
43º	TROLLER/T4	96
44º	NISSAN/XTERRA	90
45º	PEUGEOT/307SW	83
46º	FIAT/MAREA	78
47º	GM/TRACKER	76
48º	M.BENZ/C180	74
49º	LAND ROVER/DEFENDER	65
50º	GM/OMEGA	64



## COMERCIAIS LEVES

	Modelo	Dez/03
1º	FIAT/STRADA	2.684
2º	NISSAN/L200	901
3º	GM/MONTANA	850
4º	NISSAN/FRONTIER	739
5º	VW/SAVEIRO	725
6º	TOYOTA/HILUX	634
7º	GM/S10	608
8º	FORD/COURIER	475
9º	FIAT/FIORINO	404
10º	FORD/RANGER	404
11º	VW/KOMBI	391
12º	FORD/F250	202
13º	FIAT/DUCATO	183
14º	PEUGEOT/BOXER	108
15º	FIAT/DOBLO	86
16º	KIA/BESTA	86
17º	M.BENZ/SPRINTER 313	63
18º	CITROEN/JUMPER	43
19º	M.BENZ/SPRINTER	35
20º	HYUNDAI/H100	28
21º	PEUGEOT/PARTNER	23
22º	KIA/K2700	21
23º	IVECO/3510	17
24º	RENAULT/KANGOO	12
25º	RENAULT/MASTER	9
26º	M.BENZ/SPRINTER 413	5
27º	FORD/F1000	2
28º	GM/SILVERADO	2
29º	MATRA/MATRA	2
30º	ASIA/TOWNER	1
31º	GM/ASTRO VAN	1
32º	MPLM/MPLM/JAVALI	1

## Modelos mais emplac. venda direta acumulado até Dez/2003



## AUTOMÓVEIS

	Modelo	Dez/03
1º	VW/GOL	82.541
2º	GM/CELTA	69.718
3º	FIAT/PALIO	53.160
4º	FIAT/UNO	51.832
5º	FORD/FIESTA	29.632
6º	GM/CLASSIC	24.642
7º	FIAT/SIENA	16.416
8º	GM/CORSA	14.713
9º	RENAULT/CLIO	14.393
10º	FIAT/PALIO WEEKEND	6.310
11º	VW/PARATI	4.348
12º	FORD/KA	4.133
13º	VW/POLO	3.750
14º	VW/SANTANA	3.640
15º	RENAULT/CLIO SEDAN	3.627
16º	GM/ASTRA SEDAN	3.455
17º	VW/POLO SEDAN	3.437
18º	FIAT/STILO	3.323
19º	TOYOTA/COROLLA	2.721
20º	VW/FOX/CROSS FOX	2.270
21º	VW/GOLF	2.103
22º	FORD/ECOSPORT	2.061
23º	FIAT/DOBLO	1.673
24º	GM/CORSA SEDAN	1.612
25º	GM/ZAFIRA	1.323
26º	HONDA/CIVIC	1.310
27º	GM/BLAZER	1.309
28º	GM/ASTRA	1.298
29º	RENAULT/SCENIC	1.289
30º	GM/MERIVA	1.158
31º	FIAT/MAREA	913
32º	GM/VECTRA	766
33º	HONDA/FIT	760
34º	AUDI/A3	639
35º	FORD/FOCUS SEDAN	618
36º	FORD/FOCUS	606
37º	RENAULT/KANGOO	587
38º	MINI/PAJERO	508
39º	FIAT/MAREA WEEKEND	448
40º	PEUGEOT/206	441
41º	CITROEN/XSARA PICASSO	314
42º	VW/PASSAT	301
43º	CITROEN/C3	274
44º	FORD/ESCORT	251
45º	RENAULT/MEGANE	202
46º	GM/OMEGA	148
47º	HYUNDAI/PORTER	123
48º	FIAT/BRAVA	117
49º	NISSAN/XTERRA	109
50º	SUBARU/LEGACY	91



## COMERCIAIS LEVES

	Modelo	Dez/03
1º	GM/S10	9.193
2º	FIAT/STRADA	9.166
3º	VW/SAVEIRO	7.482
4º	VW/KOMBI	4.634
5º	FIAT/FIORINO	3.608
6º	GM/MONTANA	2.507
7º	FORD/RANGER	1.579
8º	MINI/L200	1.468
9º	FORD/COURIER	1.233
10º	RENAULT/MASTER	1.062
11º	RENAULT/KANGOO	867
12º	TOYOTA/HILUX	818
13º	FIAT/DOBLO	802
14º	FORD/F250	654
15º	HYUNDAI/H100	566
16º	NISSAN/FRONTIER	425
17º	FIAT/DUCATO	414
18º	IVECO/3510	141
19º	RENAULT/TRAFFIC	105
20º	HYUNDAI/H1STAREX	67
21º	PEUGEOT/PARTNER	44
22º	FIAT/UNO	34
23º	M.BENZ/SPRINTER 313	31
24º	RENAULT/ENGESIG	28
25º	GM/SILVERADO	12
26º	PEUGEOT/BOXER	12
27º	M.BENZ/SPRINTER 413	10
28º	M.BENZ/SPRINTER	9
29º	VW/CARAVELLE	7
30º	TOYOTA/BANDEIRANTE	3
31º	CITROEN/JUMPER	2
32º	FIAT/FIAT	2
33º	FORD/F1000	2
34º	FORD/NOGUEIRA	2
35º	GM/D20	2
36º	RENAULT/RONTAN	2
37º	VW/VAN	2
38º	IVECO/4012	1
39º	M.BENZ/SPRINTER 312	1

## Modelos mais emplac. venda varejo acumulado até Dez/2003



## AUTOMÓVEIS

	Modelo	Dez/03
1º	VW/GOL	97.532
2º	FIAT/PALIO	65.596
3º	GM/CELTA	44.972
4º	FIAT/UNO	44.634
5º	FORD/FIESTA	40.442
6º	GM/CLASSIC	37.389
7º	TOYOTA/COROLLA	32.934
8º	PEUGEOT/206	32.698
9º	GM/CORSA SEDAN	27.907
10º	FORD/ECOSPORT	25.116
11º	FIAT/SIENA	20.719
12º	GM/MERIVA	20.103
13º	GM/CORSA	19.717
14º	FORD/KA	19.642
15º	GM/ASTRA	17.092
16º	FIAT/PALIO WEEKEND	16.012
17º	HONDA/CIVIC	15.504
18º	VW/POLO	14.816
19º	RENAULT/CLIO	14.388
20º	HONDA/FIT	14.321
21º	GM/ASTRA SEDAN	14.012
22º	VW/GOLF	13.115
23º	FIAT/STILO	11.598
24º	RENAULT/SCENIC	10.237
25º	CITROEN/XSARA PICASSO	9.768
26º	FORD/FOCUS	9.284
27º	RENAULT/CLIO SEDAN	8.732
28º	VW/POLO SEDAN	8.190
29º	VW/PARATI	7.947
30º	VW/SANTANA	7.680
31º	GM/ZAFIRA	7.481
32º	AUDI/A3	7.033
33º	M.BENZ/CLASSE A	6.622
34º	FIAT/DOBLO	5.055
35º	MITSUBISHI/PAJERO	4.953
36º	FORD/FOCUS SEDAN	4.235
37º	CITROEN/C3	3.890
38º	VW/FOX/CROSS FOX	3.730
39º	GM/VECTRA	3.452
40º	PEUGEOT/307	2.141
41º	CITROEN/XSARA	1.318
42º	FIAT/MAREA	1.224
43º	PEUGEOT/206SW	1.059
44º	FIAT/BRAVA	982
45º	GM/BLAZER	954
46º	TROLLER/T4	942
47º	RENAULT/MEGANE	742
48º	GM/TRACKER	722
49º	CITROEN/C5	702
50º	NISSAN/XTERRA	688





## COMERCIAIS LEVES



	Modelo	Dez/03
1º	GM/S10	9.193
2º	FIAT/STRADA	9.166
3º	VW/SAVEIRO	7.482
4º	VW/KOMBI	4.634
5º	FIAT/FIORINO	3.608
6º	GM/MONTANA	2.507
7º	FORD/RANGER	1.579
8º	MITSUBISHI/L200	1.468
9º	FORD/COURIER	1.233
10º	RENAULT/MASTER	1.062
11º	RENAULT/KANGOO	867
12º	TOYOTA/HILUX	818
13º	FIAT/DOBLO	802
14º	FORD/F250	654
15º	HYUNDAI/H100	566
16º	NISSAN/FRONTIER	425
17º	FIAT/DUCATO	414
18º	IVECO/3510	141
19º	RENAULT/TRAFFIC	105
20º	HYUNDAI/H1STAREX	67
21º	PEUGEOT/PARTNER	44
22º	FIAT/UNO	34
23º	M.BENZ/SPRINTER 313	31
24º	RENAULT/ENGESIG	28
25º	GM/SILVERADO	12
26º	PEUGEOT/BOXER	12
27º	M.BENZ/SPRINTER 413	10
28º	M.BENZ/SPRINTER	9
29º	VW/CARAVELLE	7
30º	TOYOTA/BANDEIRANTE	3
31º	CITROEN/JUMPER	2
32º	FIAT/FIAT	2
33º	FORD/F1000	2
34º	FORD/NOGUEIRA	2
35º	GM/D20	2
36º	RENAULT/RONTAN	2
37º	VW/VAN	2
38º	IVECO/4012	1
39º	M.BENZ/SPRINTER 312	1

## Emplacamento Caminhões e Ônibus Dezembro/2003

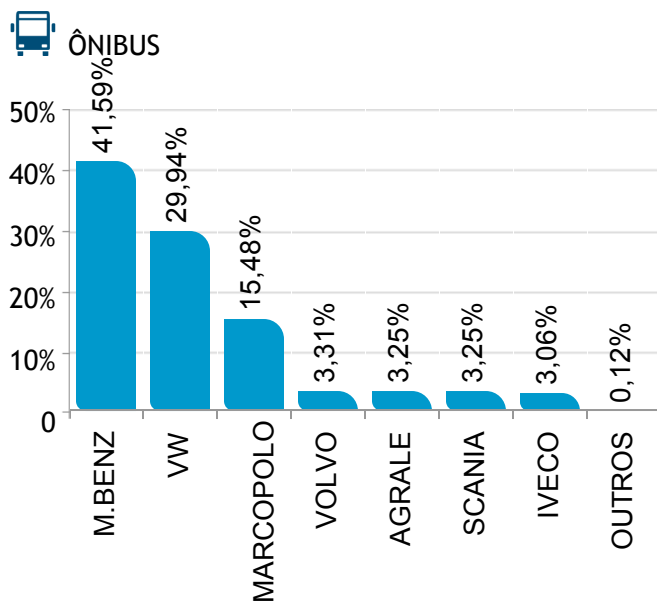
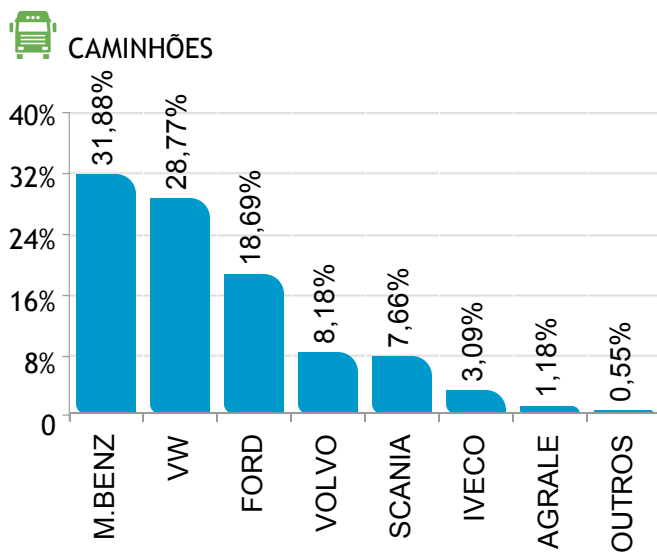


Segmentos	2003 Dez (A)	2003 Nov (B)	2003 Acumulado (C)	2002 Dez (D)	2002 Acumulado (E)	Variação		
						(A)/(B)	(A)/(D)	(C)/(E)
 C) Caminhões	5.784	5.544	65.309	5.401	64.891	4,33▲	7,09▲	0,64▲
 D) Ônibus	1.570	1.408	16.178	1.384	17.059	11,51▲	13,44▲	-5,16▼
C + D	7.354	6.952	81.487	6.785	81.950	5,78▲	8,39▲	-0,56▼

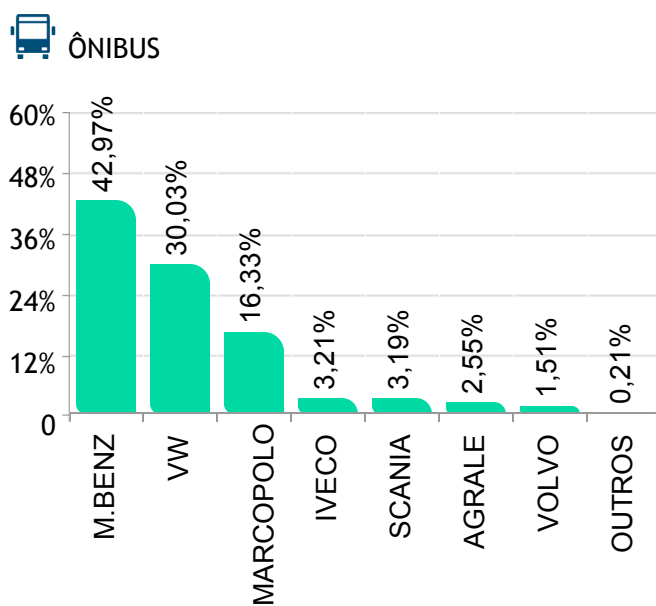
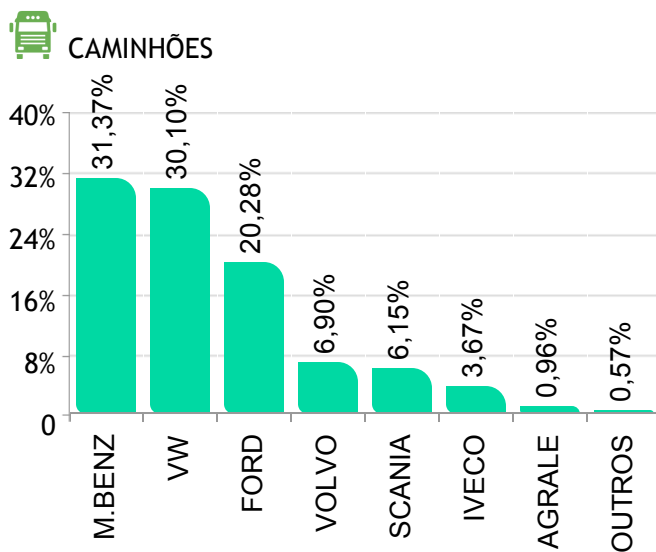
## Participação no acumulado

Segmento	2003		2002
 C) Caminhões	2,81	▼	2,87
 D) Ônibus	0,70	▼	0,75
C + D	3,51	▼	3,62

Participação de mercado Dezembro/2003



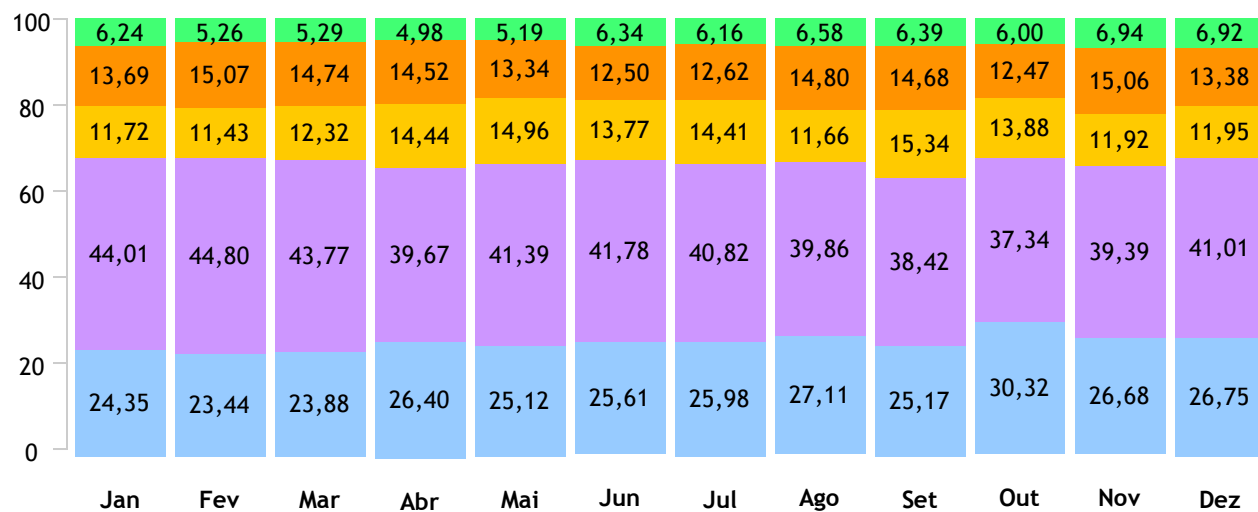
Participação de mercado - Acumulado Dezembro/2003



Emplacamento / Regiões até Dezembro/2003

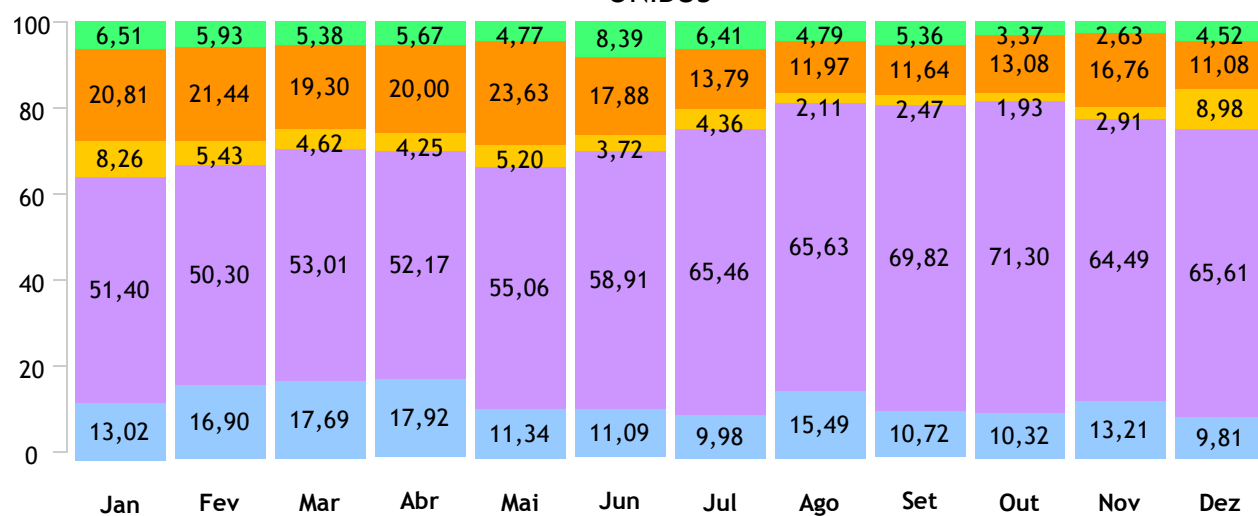


**CAMINHÕES**



● Norte ● Nordeste ● Centro-Oeste ● Sudeste ● Sul

**ÔNIBUS**



● Norte ● Nordeste ● Centro-Oeste ● Sudeste ● Sul



## Ranking por marca Dezembro/2003


 CAMINHÕES

	Modelo	Quant.	Part.
1º	M.BENZ	1.844	31,88%
2º	VW	1.664	28,77%
3º	FORD	1.081	18,69%
4º	VOLVO	473	8,18%
5º	SCANIA	443	7,66%
6º	IVECO	179	3,09%
7º	AGRALE	68	1,18%

 ÔNIBUS

	Modelo	Quant.	Part.
1º	M.BENZ	653	41,59%
2º	VW	470	29,94%
3º	MARCOPOLO	243	15,48%
4º	VOLVO	52	3,31%
5º	AGRALE	51	3,25%
6º	SCANIA	51	3,25%
7º	IVECO	48	3,06%

## Acumulado

 CAMINHÕES

	Modelo	Quant.	Part.
1º	M.BENZ	20.485	31,37%
2º	VW	19.658	30,10%
3º	FORD	13.245	20,28%
4º	VOLVO	4.508	6,90%
5º	SCANIA	4.015	6,15%
6º	IVECO	2.397	3,67%
7º	AGRALE	630	0,96%

 ÔNIBUS

	Modelo	Quant.	Part.
1º	M.BENZ	6.952	42,97%
2º	VW	4.858	30,03%
3º	MARCOPOLO	2.642	16,33%
4º	IVECO	519	3,21%
5º	SCANIA	516	3,19%
6º	AGRALE	412	2,55%
7º	VOLVO	244	1,51%
8º	BUSSCAR	13	0,08%
9º	CUMMINS	8	0,05%
10º	ITAPOA	6	0,04%
11º	INDABRA	4	0,02%
12º	EL DETALLE	2	0,01%
13º	ASIA	1	0,01%
14º	FORD	1	0,01%

## Modelos mais emplacados acumulado até Dezembro/2003



## CAMINHÕES

## Semi-Leve

	Modelo	2003 Nov	2003 Dez		2003 Acumulado	Part.
1º	FORD/F350	182	174	▼	2.713	50,78%
2º	IVECO/DAILY 3510	55	48	▼	963	18,02%
3º	M.BENZ/SPRINTER 311	94	61	▼	790	14,79%
4º	IVECO/DAILY 4912	34	25	▼	370	6,92%
5º	FIAT/DUCATO	17	31	▲	293	5,48%
6º	M.BENZ/SPRINTER 313	3	1	▼	78	1,46%
7º	IVECO/DAILY 5912	4	13	▲	67	1,25%
8º	AGRALE/6000D	1	4	▲	26	0,49%
9º	M.BENZ/SPRINTER 312	0	2	▲	12	0,22%
10º	AGRALE/ULTRAVAN	0	1	▲	7	0,13%
11º	M.BENZ/180	1	0	▼	6	0,11%
12º	M.BENZ/SPRINTER 413	0	1	▲	6	0,11%
13º	IVECO/IVECVAN	0	3	▲	3	0,06%
14º	M.BENZ/SPRINTER 310	0	0	=	3	0,06%
15º	M.BENZ/SPRINTER 412	0	0	=	3	0,06%
16º	AGRALE/KM ALFA 6000	0	0	=	1	0,02%
17º	GM/3500	0	0	=	1	0,02%
18º	IVECO/DAILY 3512	0	0	=	1	0,02%
	<b>Total</b>	<b>391</b>	<b>364</b>	<b>▼</b>	<b>5.343</b>	<b>100%</b>

## Leve

	Modelo	2003 Nov	2003 Dez		2003 Acumulado	Part.
1º	M.BENZ/710	334	451	▲	4.373	26,05%
2º	VW/8.150	300	309	▲	3.774	22,48%
3º	FORD/F4000	266	216	▼	2.910	17,34%
4º	FORD/CARGO 815	169	154	▼	1.725	10,28%
5º	VW/8.120	108	84	▼	1.487	8,86%
6º	VW/7.110	80	77	▼	1.138	6,78%
7º	M.BENZ/ACCELO 915	37	41	▲	447	2,66%
8º	M.BENZ/914	1	0	▼	394	2,35%
9º	M.BENZ/712	20	15	▼	290	1,73%
10º	AGRALE/8500T	14	17	▲	248	1,48%
	<b>Total</b>	<b>1.329</b>	<b>1.364</b>	<b>▲</b>	<b>16.786</b>	<b>100%</b>

## Médio

	Modelo	2003 Nov	2003 Dez		2003 Acumulado	Part.
1º	VW/13.180	209	180	▼	2.204	29,48%
2º	VW/15.180	126	146	▲	1.474	19,72%
3º	FORD/CARGO 1317	70	66	▼	627	8,39%
4º	M.BENZ/1420	38	50	▲	593	7,93%
5º	FORD/F12000	31	39	▲	574	7,68%
6º	M.BENZ/1318	45	63	▲	535	7,16%
7º	M.BENZ/1215	46	25	▼	530	7,09%
8º	VW/13.150	18	7	▼	339	4,54%
9º	M.BENZ/1218	11	8	▼	322	4,31%
10º	VW/13.190	28	22	▼	277	3,71%
	<b>Total</b>	<b>622</b>	<b>606</b>	<b>▼</b>	<b>7.475</b>	<b>100%</b>

## Modelos mais emplacados acumulado até Dezembro/2003



## Semi-Pesado

	Modelo	2003 Nov	2003 Dez		2003 Acumulado	Part.
1º	M.BENZ/1620	440	470	▲	5.347	38,91%
2º	VW/23.220	269	210	▼	2.309	16,80%
3º	VW/23.210	100	114	▲	1.324	9,64%
4º	FORD/CARGO 1722	112	145	▲	1.280	9,32%
5º	M.BENZ/1720	53	64	▲	842	6,13%
6º	M.BENZ/2423	37	34	▼	595	4,33%
7º	VW/17.210	18	33	▲	591	4,30%
8º	VW/26.310	53	25	▼	544	3,96%
9º	M.BENZ/1622	19	23	▲	459	3,34%
10º	FORD/CARGO 2626	22	27	▲	450	3,27%
<b>Total</b>		<b>1.123</b>	<b>1.145</b>	<b>▲</b>	<b>13.741</b>	<b>100%</b>

## Pesado

	Modelo	2003 Nov	2003 Dez		2003 Acumulado	Part.
1º	SCANIA/R124	303	339	▲	2.954	19,62%
2º	VOLVO/FH12380	252	239	▼	2.814	18,69%
3º	VW/18.310	252	235	▼	2.799	18,59%
4º	M.BENZ/1938	170	215	▲	1.923	12,77%
5º	FORD/CARGO 4031	154	129	▼	1.195	7,94%
6º	M.BENZ/1634	108	118	▲	999	6,63%
7º	VOLVO/NH12380	57	50	▼	756	5,02%
8º	M.BENZ/2638	89	45	▼	738	4,90%
9º	VOLVO/FH12420	57	77	▲	451	2,99%
10º	IVECO/450	37	29	▼	430	2,86%
<b>Total</b>		<b>1.479</b>	<b>1.476</b>	<b>▼</b>	<b>15.059</b>	<b>100%</b>

Sub Segmento	2003 Dez	2003 Nov		2003 Acumulado	2002 Acumulado	
CA - PESADO	29,10%	29,13%	▼	26,22%	21,39%	▲
CA - SEMI-PESADO	27,46%	25,02%	▲	25,82%	23,44%	▲
CA - LEVE	26,24%	26,79%	▼	27,31%	30,04%	▼
CA - MÉDIO	10,91%	12,01%	▼	12,46%	14,44%	▼
CA - SEMI-LEVE	6,29%	7,05%	▼	8,18%	10,68%	▼
<b>Total</b>	<b>100%</b>	<b>100%</b>		<b>100%</b>	<b>100%</b>	

## Emplacamento Motocicletas Dezembro/2003



Segmentos	2003	2003	2003	2002	2002	Variação		
	Dez (A)	Nov (B)	Acumulado (C)	Dez (D)	Acumulado (E)	(A)/(B)	(A)/(D)	(C)/(E)
Motos	77.439	68.757	836.640	67.369	741.169	12,63 ▲	14,95 ▲	12,88 ▲

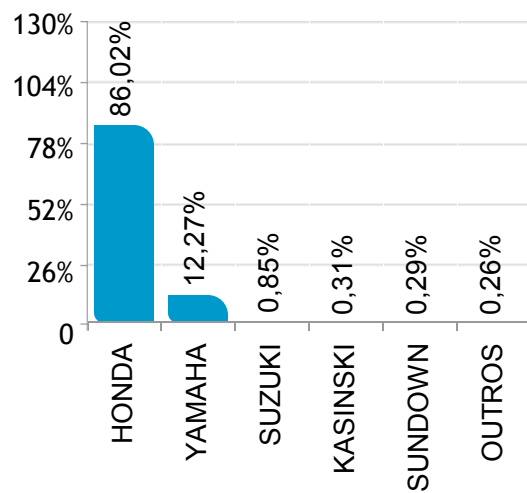
## Participação no acumulado

Segmento	2003		2002
Motos	2,8	▼	2,87

Participação de mercado Dezembro/2003

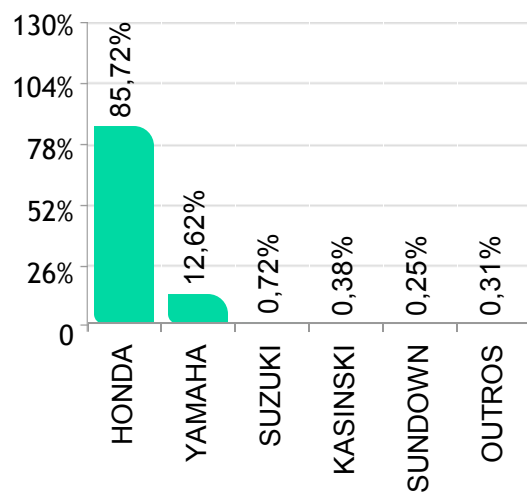


 **MOTOCICLETAS**

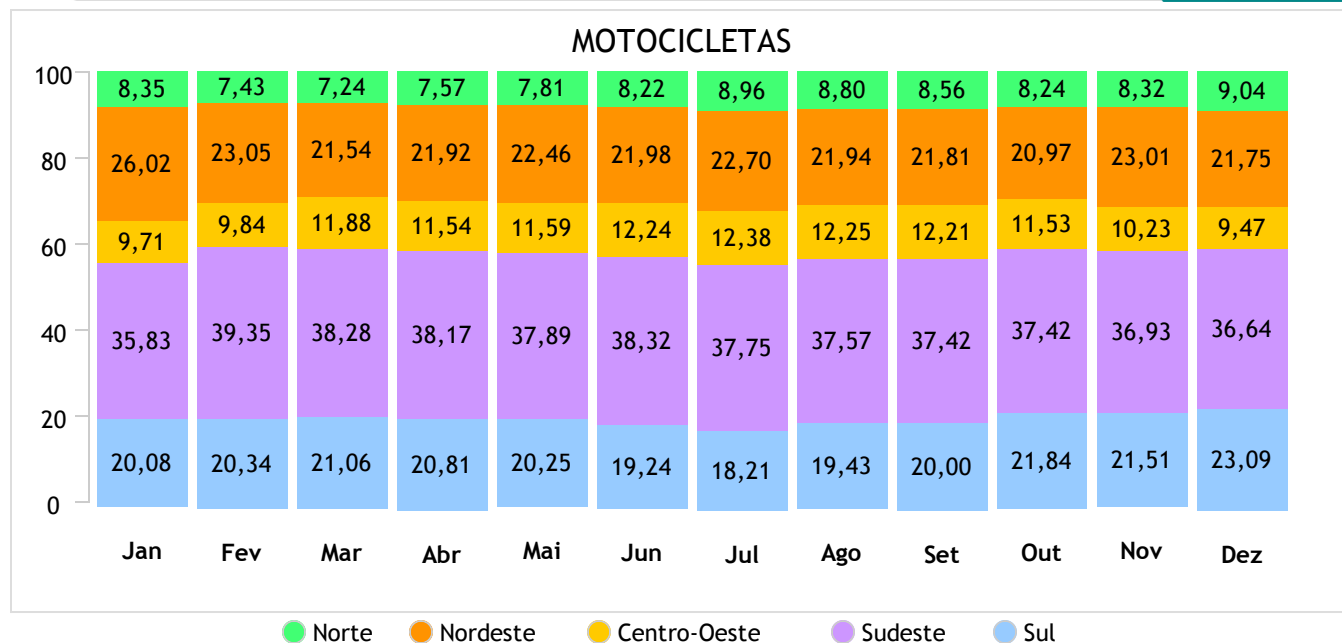


Acumulado

 **MOTOCICLETAS**



Emplacamento / Regiões Dezembro/2003



## Ranking por marca Dezembro/2003



	Modelo	Quant.	Part.
1º	HONDA	66.610	86,02%
2º	YAMAHA	9.499	12,27%
3º	SUZUKI	655	0,85%
4º	KASINSKI	242	0,31%
5º	SUNDOWN	221	0,29%
6º	BMW	47	0,06%
7º	H.DAVIDSON	44	0,06%
8º	BYCRISTO	16	0,02%
9º	DAELIM	16	0,02%
10º	MVK	9	0,01%
11º	TRAXX	9	0,01%
12º	KAWASAKI/AVA	8	0,01%
13º	AGRALE	7	0,01%
14º	APRILIA	7	0,01%
15º	KYMCO	7	0,01%
16º	KAWASAKI	6	0,01%
17º	TIANJING	5	0,01%
18º	TRIUMPH	5	0,01%
19º	AVA	3	0,00%
20º	CALOI	3	0,00%

## Acumulado

	Modelo	Quant.	Part.
1º	HONDA	717.137	85,73%
2º	YAMAHA	105.561	12,62%
3º	SUZUKI	6.061	0,72%
4º	KASINSKI	3.146	0,38%
5º	SUNDOWN	2.100	0,25%
6º	DAELIM	507	0,06%
7º	H.DAVIDSON	477	0,06%
8º	BMW	366	0,04%
9º	APRILIA	155	0,02%
10º	BYCRISTO	139	0,02%
11º	AGRALE	125	0,01%
12º	KYMCO	112	0,01%
13º	KAWASAKI/AVA	104	0,01%
14º	TIANJING	60	0,01%
15º	CALOI	59	0,01%
16º	TRAXX	55	0,01%
17º	MVK	37	0,00%
18º	HERO	36	0,00%
19º	PGO	36	0,00%
20º	BRANDY	31	0,00%

## Modelos mais emplacados acumulado até Dezembro/2003



## City

	Modelo	2003 Nov	2003 Dez		2003 Acumulado	Part.
1º	HONDA/CG 125	33.340	37.556	▲	411.833	75,99%
2º	YAMAHA/YBR 125	5.498	6.395	▲	70.244	12,96%
3º	HONDA/CBX 250 TWISTE	4.354	4.891	▲	51.306	9,47%
4º	SUZUKI/INTRUDER 125	414	439	▲	4.180	0,77%
5º	HONDA/CBX 200 STRADA	40	43	▲	2.228	0,41%
6º	KASINSKI/GF 125	88	107	▲	1.201	0,22%
7º	DAELIM/ALTINO	13	9	▼	421	0,08%
8º	KASINSKI/CRUISE 125	26	23	▼	344	0,06%
9º	KASINSKI/QJ125U	9	2	▼	181	0,03%
10º	TIANJING/HUNTY CARGO 125	4	5	▲	48	0,01%
<b>Total</b>		<b>43.786</b>	<b>49.470</b>	<b>▲</b>	<b>541.986</b>	<b>100%</b>

## Custom

	Modelo	2003 Nov	2003 Dez		2003 Acumulado	Part.
1º	HONDA/SHADOW VT600	109	112	▲	1.482	40,00%
2º	YAMAHA/DRAG STAR XVS	164	182	▲	1.216	32,82%
3º	KASINSKI/MIRAGE 250	18	27	▲	264	7,13%
4º	YAMAHA/VIRAGO XV250	0	4	▲	247	6,67%
5º	YAMAHA/VIRAGO XV535	9	10	▲	163	4,40%
6º	H.DAVIDSON/FLSTF	9	11	▲	74	2,00%
7º	SUZUKI/LC 1500	11	6	▼	74	2,00%
8º	H.DAVIDSON/FXST	1	0	▼	65	1,75%
9º	SUZUKI/MARAUDER	4	2	▼	61	1,65%
10º	H.DAVIDSON/XLH 883	1	1	=	59	1,59%
<b>Total</b>		<b>326</b>	<b>355</b>	<b>▲</b>	<b>3.705</b>	<b>100%</b>

## Trail/Fun

	Modelo	2003 Nov	2003 Dez		2003 Acumulado	Part.
1º	HONDA/NXR125	6.184	6.513	▲	54.343	43,11%
2º	YAMAHA/XTZ 125	1.435	1.891	▲	20.046	15,90%
3º	HONDA/XR 250	1.396	1.677	▲	18.287	14,51%
4º	HONDA/NXR150	1.521	1.616	▲	12.366	9,81%
5º	HONDA/XLR 125	193	246	▲	8.490	6,74%
6º	HONDA/NX-4	730	900	▲	6.849	5,43%
7º	HONDA/XR 200	56	48	▼	2.571	2,04%
8º	YAMAHA/XT 225	134	141	▲	1.776	1,41%
9º	YAMAHA/TDM 225	74	83	▲	1.239	0,98%
10º	KASINSKI/RX 125	4	3	▼	76	0,06%
<b>Total</b>		<b>11.727</b>	<b>13.118</b>	<b>▲</b>	<b>126.043</b>	<b>100%</b>



## Modelos mais emplacados acumulado até Dezembro/2003



## Maxtrail

	Modelo	2003 Nov	2003 Dez		2003 Acumulado	Part.
1º	YAMAHA/XT 600	143	136	▼	1.489	69,94%
2º	SUZUKI/DL1000	20	9	▼	175	8,22%
3º	BMW/R1150	13	34	▲	151	7,09%
4º	SUZUKI/FREEWIND 650	18	4	▼	94	4,42%
5º	APRILIA/APRILIA	2	2	=	81	3,80%
6º	BMW/F650	5	6	▲	68	3,19%
7º	YAMAHA/TDM TWIN900	9	18	▲	61	2,87%
8º	TRIUMPH/TIGER 955I	0	0	=	5	0,23%
9º	TRIUMPH/TIGER	0	3	▲	3	0,14%
10º	KTM/640 ADVENTURE	0	0	=	2	0,09%
<b>Total</b>		<b>210</b>	<b>212</b>	<b>▲</b>	<b>2.129</b>	<b>100%</b>

## Naked/Roadster

	Modelo	2003 Nov	2003 Dez		2003 Acumulado	Part.
1º	HONDA/CB 500	101	120	▲	1.480	71,84%
2º	SUZUKI/GS500	28	34	▲	266	12,91%
3º	SUZUKI/BANDIT 650	10	18	▲	99	4,81%
4º	SUZUKI/BANDIT 1250	7	12	▲	85	4,13%
5º	HONDA/CBR 600	3	0	▼	41	1,99%
6º	KAWASAKI/AVA/ZX 600	2	6	▲	38	1,84%
7º	BMW/R1150	3	2	▼	19	0,92%
8º	BMW/F650	1	0	▼	16	0,78%
9º	HONDA/CB 450	0	0	=	9	0,44%
10º	HONDA/CB400	0	0	=	7	0,34%
<b>Total</b>		<b>155</b>	<b>192</b>	<b>▲</b>	<b>2.060</b>	<b>100%</b>

## Scooter/Cub

	Modelo	2003 Nov	2003 Dez		2003 Acumulado	Part.
1º	HONDA/C100	11.532	12.832	▲	145.552	92,41%
2º	YAMAHA/CRYPTON T105E	468	529	▲	7.813	4,96%
3º	SUNDOWN/WEB 100	123	154	▲	1.687	1,07%
4º	YAMAHA/JOG TEEN	46	84	▲	1.024	0,65%
5º	SUNDOWN/FIFTY 50	18	31	▲	377	0,24%
6º	KASINSKI/SUPER CAB 50	28	22	▼	362	0,23%
7º	KASINSKI/PRIMA	22	23	▲	254	0,16%
8º	KASINSKI/MIDAS FX 110	9	9	=	251	0,16%
9º	AGRALE/TCHAU	4	5	▲	98	0,06%
10º	KYMCO/KYMCO ZING	1	4	▲	83	0,05%
<b>Total</b>		<b>12.251</b>	<b>13.693</b>	<b>▲</b>	<b>157.501</b>	<b>100%</b>

## Modelos mais emplacados acumulado até Dezembro/2003



## Sport

	Modelo	2003 Nov	2003 Dez		2003 Acumulado	Part.
1º	SUZUKI/GSX750	27	38	▲	203	23,25%
2º	SUZUKI/GSXR750	25	22	▼	150	17,18%
3º	HONDA/CBR 900	22	23	▲	147	16,84%
4º	SUZUKI/GSXR1000	41	26	▼	138	15,81%
5º	SUZUKI/GSX 1300	10	11	▲	108	12,37%
6º	YAMAHA/YZF R1	2	12	▲	47	5,38%
7º	KAWASAKI/AVA/ZX 900	1	2	▲	32	3,67%
8º	HONDA/CBR 600	2	16	▲	22	2,52%
9º	BMW/R1100	1	0	▼	15	1,72%
10º	BMW/K1200	1	1	=	11	1,26%
<b>Total</b>		<b>132</b>	<b>151</b>	<b>▲</b>	<b>873</b>	<b>100%</b>



## Touring

	Modelo	2003 Nov	2003 Dez		2003 Acumulado	Part.
1º	H.DAVIDSON/FLSTC	8	7	▼	78	27,66%
2º	H.DAVIDSON/FLHRCI	3	5	▲	58	20,57%
3º	H.DAVIDSON/FLHTCU	6	3	▼	58	20,57%
4º	BMW/R1150	2	1	▼	44	15,60%
5º	BMW/K1200	3	2	▼	25	8,87%
6º	BMW/R1200	0	1	▲	13	4,61%
7º	HONDA/GOLDWING	0	1	▲	3	1,06%
8º	KAWASAKI/ZZR	2	1	▼	3	1,06%
<b>Total</b>		<b>24</b>	<b>21</b>	<b>▼</b>	<b>282</b>	<b>100%</b>

Sub Segmento	2003 Dez	2003 Nov		2003 Acumulado	2002 Acumulado	
CITY	64,01%	63,75%	▲	64,86%	67,98%	▼
SCOOTER/CUB	17,77%	17,90%	▼	18,93%	18,83%	▲
TRAIL/FUN	16,97%	17,08%	▼	15,09%	11,48%	▲
CUSTOM	0,49%	0,51%	▼	0,47%	0,71%	▼
MAXTRAIL	0,27%	0,31%	▼	0,26%	0,29%	▼
NAKED/ROADSTER	0,25%	0,23%	▲	0,25%	0,49%	▼
SPORT	0,21%	0,20%	▲	0,11%	0,18%	▼
TOURING	0,03%	0,04%	▼	0,03%	0,03%	=
<b>Total</b>	<b>100%</b>	<b>100%</b>		<b>100%</b>	<b>100%</b>	

## Emplacamento Motocicletas Dezembro/2003



Segmentos	2003 Dez (A)	2003 Nov (B)	2003 Acumulado (C)	2002 Dez (D)	2002 Acumulado (E)	Variação		
						(A)/(B)	(A)/(D)	(C)/(E)
 F) Impl. Rodod.	2.296	2.566	27.633	1.604	24.581	-10,52 ▼	43,14 ▲	12,42 ▲
Outros	3.135	2.415	30.143	3.064	29.364	29,81 ▲	2,32 ▲	2,65 ▲
 G) Máq. Agrícolas	1.971	2.313	35.838	2.289	42.193	-14,79 ▼	-13,89 ▼	-15,06 ▼

## Participação no acumulado

Segmento	2003		2002
 F) Impl. Rodod.	1,19	▲	1,09
Outros	1,30	▼	1,30
 G) Máq. Agrícolas	1,5	▼	0,1

Emplacamento / Regiões Dezembro/2003

