

Resumo Mensal Outubro de 2021



Segmentos	2021	2021	2021	2020	2020	Variação		
	Out (A)	Set (B)	Acumulado (C)	Out (D)	Acumulado (E)	(A)/(B)	(A)/(D)	(C)/(E)
A) Autos	768.618	834.880	8.067.371	929.729	6.159.201	-7,94 ▼	-17,33 ▼	30,98 ▲
B) Com. Leves	133.670	146.030	1.402.660	153.726	1.041.230	-8,46 ▼	-13,05 ▼	34,71 ▲
A + B	902.288	980.910	9.470.031	1.083.455	7.200.431	-8,02 ▼	-16,72 ▼	31,52 ▲
C) Caminhões	31.917	34.109	339.921	38.449	260.311	-6,43 ▼	-16,99 ▼	30,58 ▲
D) Ônibus	3.994	4.078	35.306	3.437	26.557	-2,06 ▼	16,21 ▲	32,94 ▲
C + D	35.911	38.187	375.227	41.886	286.868	-5,96 ▼	-14,26 ▼	30,80 ▲
Subtotal	938.199	1.019.097	9.845.258	1.125.341	7.487.299	-7,94 ▼	-16,63 ▼	31,49 ▲
E) Motos	260.552	283.753	2.753.862	318.696	2.145.653	-8,18 ▼	-18,24 ▼	28,35 ▲
F) Impl. Rod.	7.777	8.456	87.215	9.280	68.979	-8,03 ▼	-16,20 ▼	26,44 ▲
Outros	7.727	8.361	81.633	8.564	56.207	-7,58 ▼	-9,77 ▼	45,24 ▲
Total	1.214.255	1.319.667	12.767.968	1.461.881	9.758.138	-7,99 ▼	-16,94 ▼	30,84 ▲

Veículos usados negociados por novos emplacados

A	B	A+B	C	D	C+D	Subtotal	E	F	Outros	Total
Autos	Com. Leves		Caminhões	Ônibus			Motos	Impl. Rod		
6,4	4,3	6,0	2,9	3,3	2,9	5,8	2,7	1,1	0,8	4,4

Autos	Ago/21	Set/21	Out/21
BI-Combustível	646.974	592.728	546.231
Demais	266.838	242.152	222.387
Total	913.812	834.880	768.618

Comerciais Leves	Ago/21	Set/21	Out/21
BI-Combustível	80.720	72.979	66.274
Demais	79.792	73.051	67.396
Total	160.512	146.030	133.670

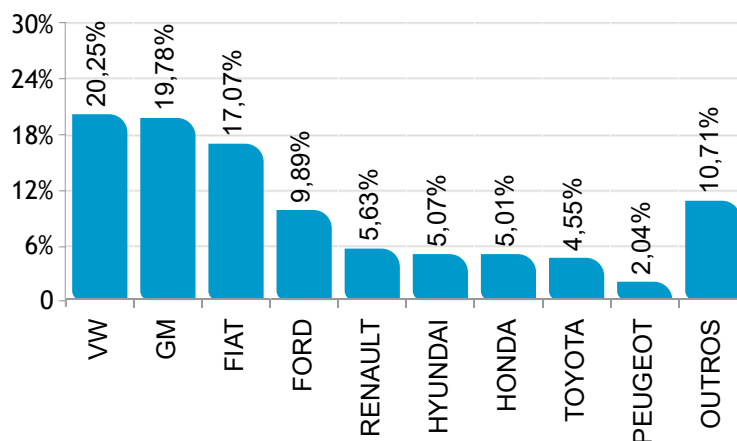
Autos	Ago/21	Set/21	Out/21
BI-Combustível	70,80%	71,00%	71,07%
Demais	29,20%	29,00%	28,93%
Total	100%	100%	100%

Comerciais Leves	Ago/21	Set/21	Out/21
BI-Combustível	50,29%	49,98%	49,58%
Demais	49,71%	50,02%	50,42%
Total	100%	100%	100%

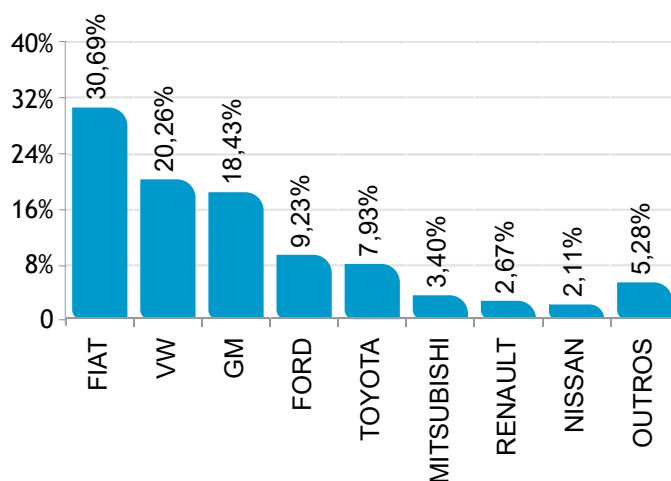
Participação de mercado Outubro de 2021



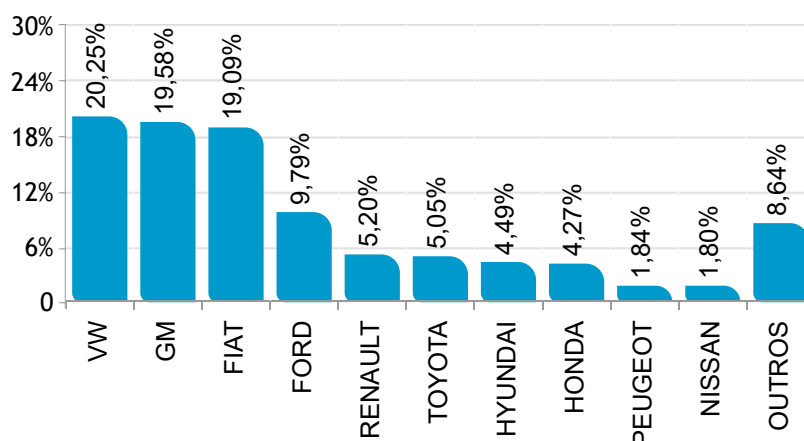
 AUTOMÓVEIS



 COMERCIAIS LEVES



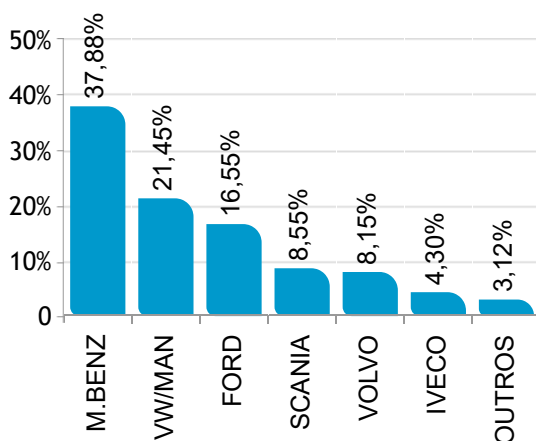
  AUTOMÓVEIS E COMERCIAIS LEVES



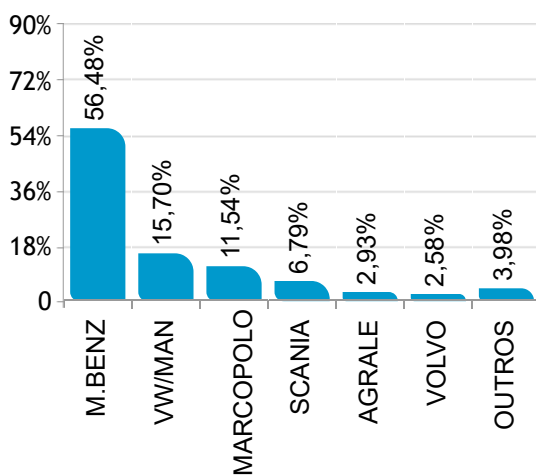
Participação de mercado Outubro de 2021



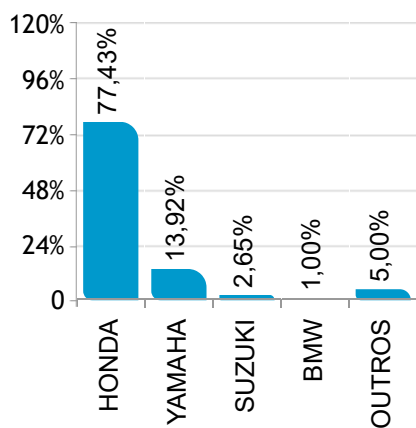
CAMINHÕES



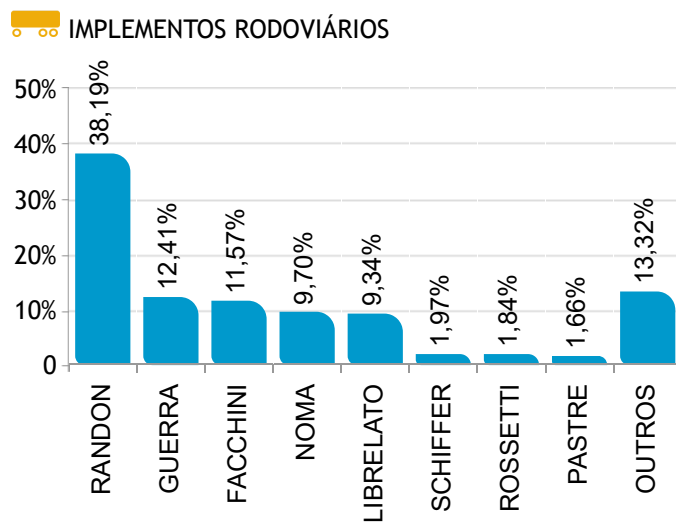
ÔNIBUS



MOTOCICLETAS



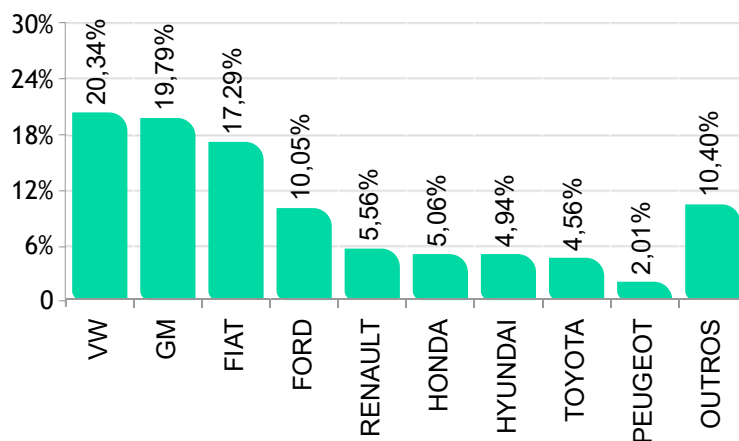
Participação de mercado Outubro de 2021



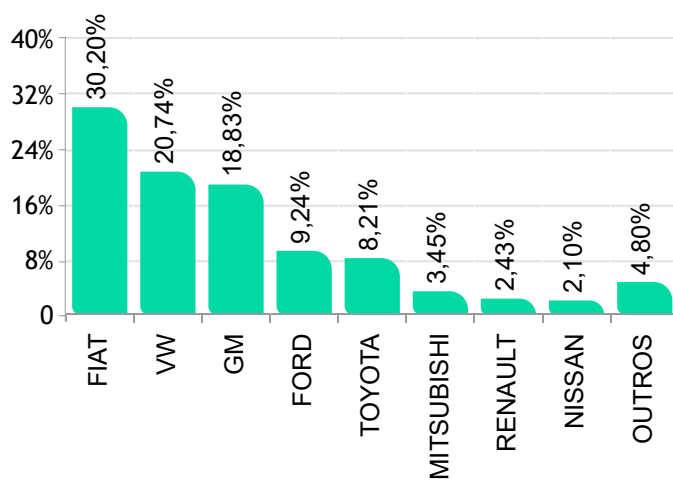
Participação de mercado acumulada até Outubro de 2021



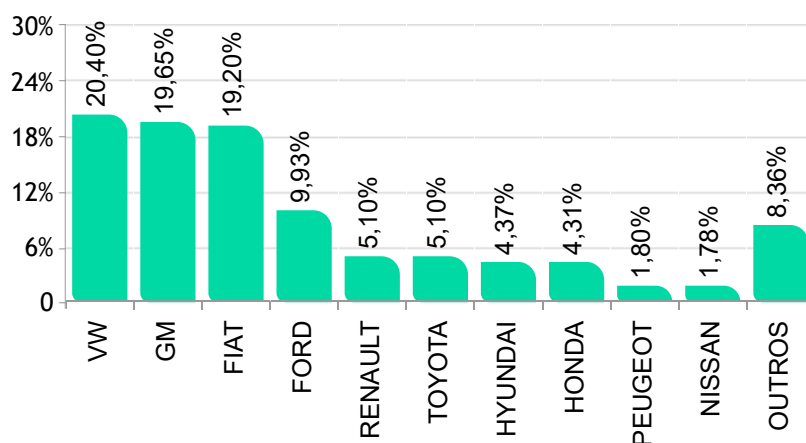
 **AUTOMÓVEIS**



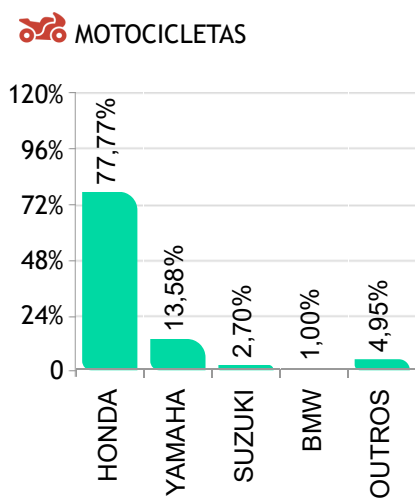
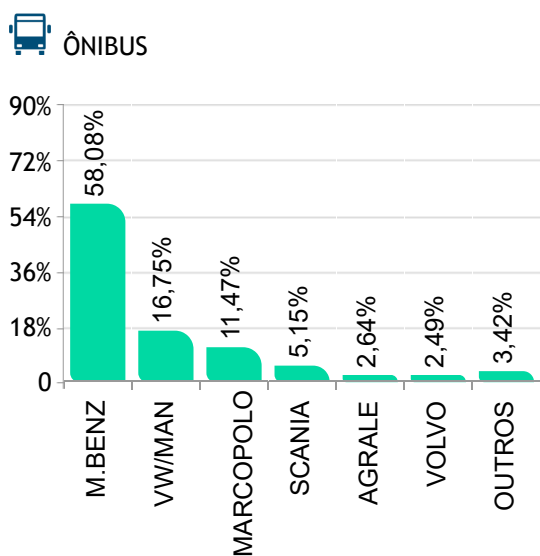
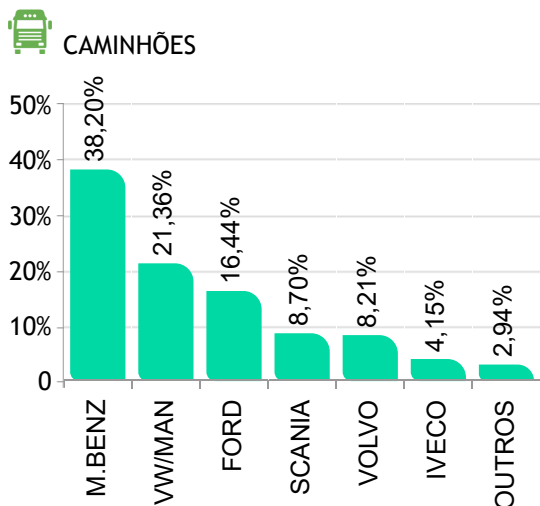
 **COMERCIAIS LEVES**



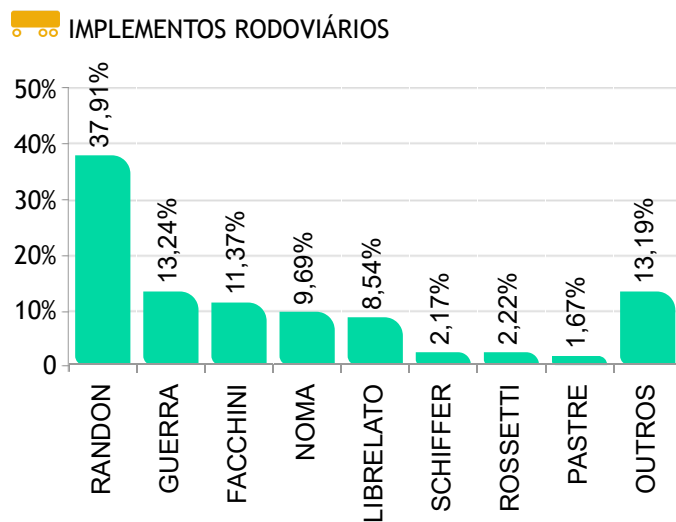
  **AUTOMÓVEIS E COMERCIAIS LEVES**



Participação de mercado acumulada até Outubro de 2021



Participação de mercado acumulada até Outubro de 2021



Ranking de usados mais negociados em Outubro de 2021



 AUTOMÓVEIS

	Modelo	Out/21
1°	GOL	67.368
2°	PALIO	40.704
3°	UNO	39.018
4°	CELTA	23.794
5°	ONIX	22.119
6°	FOX	21.574
7°	COROLLA	20.814
8°	KA	19.434
9°	CORSA	19.248
10°	FIESTA	18.989
11°	SIENA	17.845
12°	HB20	16.359
13°	CIVIC	15.398
14°	CLASSIC	15.146
15°	SANDERO	14.650
16°	PRISMA	12.946
17°	ECOSPORT	12.885
18°	VOYAGE	12.497
19°	FIT	9.961
20°	POLO	7.170
21°	C3	7.068
22°	LOGAN	6.667
23°	GOLF	6.561
24°	RENEGADE	6.267
25°	HB20S	6.008
26°	PALIO WEEKEND	5.933
27°	VECTRA	5.842
28°	COMPASS	5.823
29°	FUSCA	5.796
30°	ASTRA	5.699
31°	DUSTER	5.607
32°	HR-V	5.556
33°	CLIO	5.472
34°	FIESTA SEDAN	5.291
35°	COBALT	5.130
36°	PUNTO	5.012
37°	CRUZE SEDAN	4.863
38°	PARATI	4.863
39°	CITY	4.661
40°	FOCUS	4.534
41°	SPIN	4.505
42°	UP	4.428
43°	TUCSON	4.347
44°	IDEA	4.051
45°	KWID	4.046
46°	MOBI	3.926
47°	PAJERO	3.850
48°	AGILE	3.843
49°	ARGO	3.825
50°	JETTA	3.612

 COMERCIAIS LEVES

	Modelo	Out/21
1°	STRADA	25.583
2°	SAVEIRO	18.200
3°	S10	13.748
4°	HILUX	10.454
5°	MONTANA	7.757
6°	TORO	7.661
7°	RANGER	6.460
8°	FIORINO	5.462
9°	KOMBI	5.037
10°	L200	4.512
11°	AMAROK	3.786
12°	FRONTIER	2.812
13°	F1000	1.535
14°	PAMPA	1.528
15°	DUCATO	1.527
16°	HR	1.512
17°	MASTER	1.449
18°	D20	1.446
19°	COURIER	1.318
20°	OROCH	1.267
21°	KANGOO	808
22°	K2500	745
23°	F250	725
24°	DOBLO	534
25°	DAILY 35S14	532
26°	D10	500
27°	BESTA	360
28°	BOXER	345
29°	SILVERADO	333
30°	SPRINTER 313	315
31°	JUMPER	264
32°	2500	258
33°	HOGGAR	216
34°	F100	214
35°	PARTNER	207
36°	TRANSIT	203
37°	C10	200
38°	UNO	195
39°	TOWNER	182
40°	F75	177
41°	SPRINTER 311	166
42°	CHEVY	159
43°	SPRINTER	159
44°	RUIYI	137
45°	BANDEIRANTE	131
46°	C20	122
47°	K2700	115
48°	H100	103
49°	CHEVROLET	97
50°	DAKOTA	94