

Resumo Mensal Agosto de 2021



Segmentos	2021	2021	2021	2020	2020	Variação		
	Ago (A)	Jul (B)	Acumulado (C)	Ago (D)	Acumulado (E)	(A)/(B)	(A)/(D)	(C)/(E)
A) Autos	119.813	123.571	1.047.528	142.019	913.840	-3,04 ▼	-15,64 ▼	14,63 ▲
B) Com. Leves	38.701	38.821	280.007	31.496	185.952	-0,31 ▼	22,88 ▲	50,58 ▲
A + B	158.514	162.392	1.327.535	173.515	1.099.792	-2,39 ▼	-8,65 ▼	20,71 ▲
C) Caminhões	12.658	11.488	82.189	8.073	55.163	10,18 ▲	56,79 ▲	48,99 ▲
D) Ônibus	1.624	1.561	12.498	1.777	11.546	4,04 ▲	-8,61 ▼	8,25 ▲
C + D	14.282	13.049	94.687	9.850	66.709	9,45 ▲	44,99 ▲	41,94 ▲
Subtotal	172.796	175.441	1.422.222	183.365	1.166.501	-1,51 ▼	-5,76 ▼	21,92 ▲
E) Motos	102.711	112.584	732.643	96.000	531.445	-8,77 ▼	6,99 ▲	37,86 ▲
F) Impl. Rod.	8.145	8.426	61.470	6.524	40.451	-3,33 ▼	24,85 ▲	51,96 ▲
Outros	10.434	13.028	90.038	13.710	65.808	-19,91 ▼	-23,89 ▼	36,82 ▲
Total	294.086	309.479	2.306.373	299.599	1.804.205	-4,97 ▼	-1,84 ▼	27,83 ▲

Participação no acumulado

Segmento	2021		2020
A) Autos	45,4	▼	50,7
B) Com. Leves	12,1	▲	10,3
A + B	57,6	▼	61,0
C) Caminhões	3,6	▲	3,1
D) Ônibus	0,5	▼	0,6
C + D	4,1	▲	3,7
Subtotal	61,7	▼	64,7
E) Motos	31,8	▲	29,5
F) Impl. Rod.	2,7	▲	2,2
Outros	3,9	▲	3,6

Emplacamento Automóveis e Comerciais Leves Ago/2021



Segmentos	2021	2021	2021	2020	2020	Variação		
	Ago (A)	Jul (B)	Acumulado (C)	Ago (D)	Acumulado (E)	(A)/(B)	(A)/(D)	(C)/(E)
A) Autos	119.813	123.571	1.047.528	142.019	913.840	-3,04 ▼	-15,64 ▼	14,63 ▲
B) Com. Leves	38.701	38.821	280.007	31.496	185.952	-0,31 ▼	22,88 ▲	50,58 ▲
A + B	158.514	162.392	1.327.535	173.515	1.099.792	-2,39 ▼	-8,65 ▼	20,71 ▲

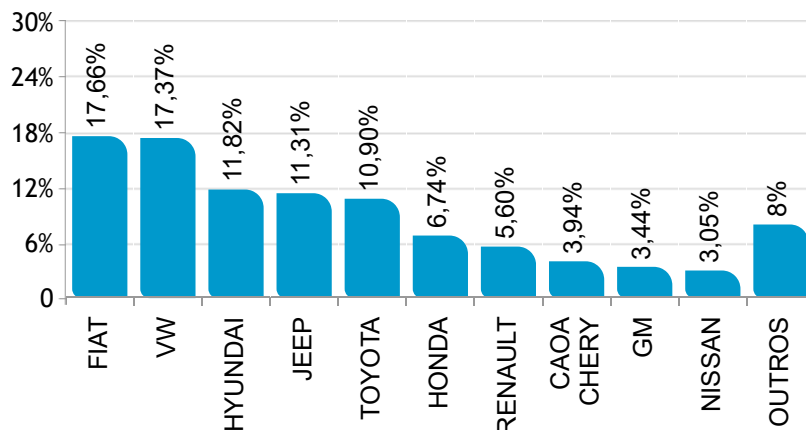
Participação no acumulado

Segmento	2021		2020
A) Autos	45,4	▼	50,7
B) Com. Leves	12,1	▲	10,3
A + B	57,6	▼	61,0

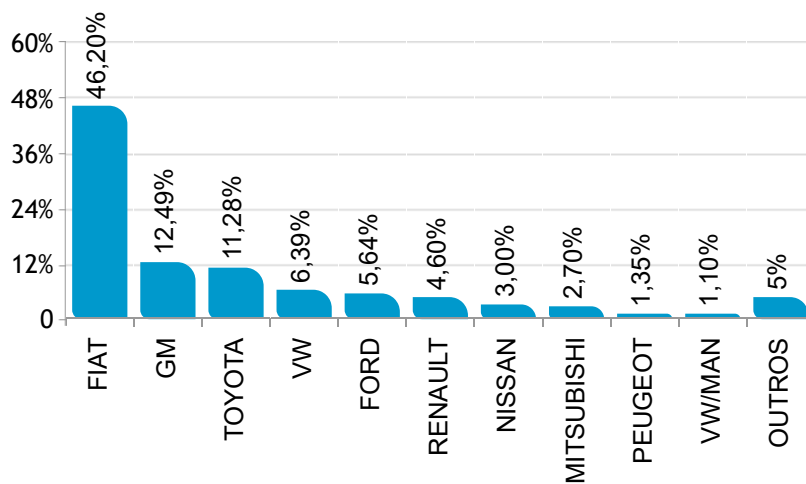
Participação de mercado Agosto/2021



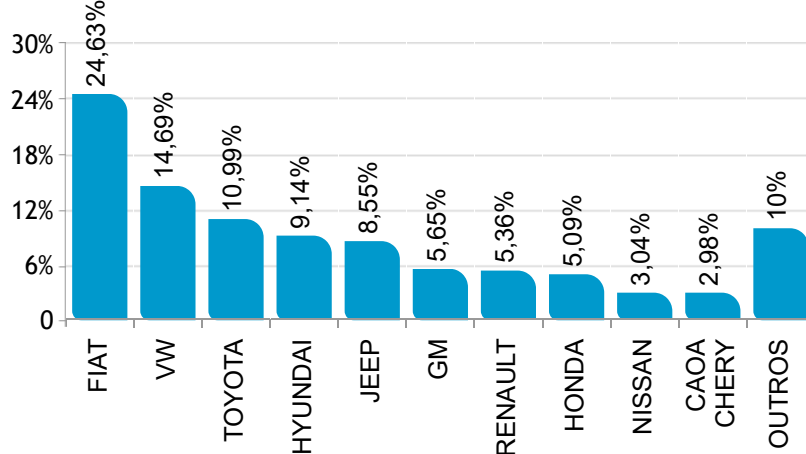
 AUTOMÓVEIS



 COMERCIAIS LEVES



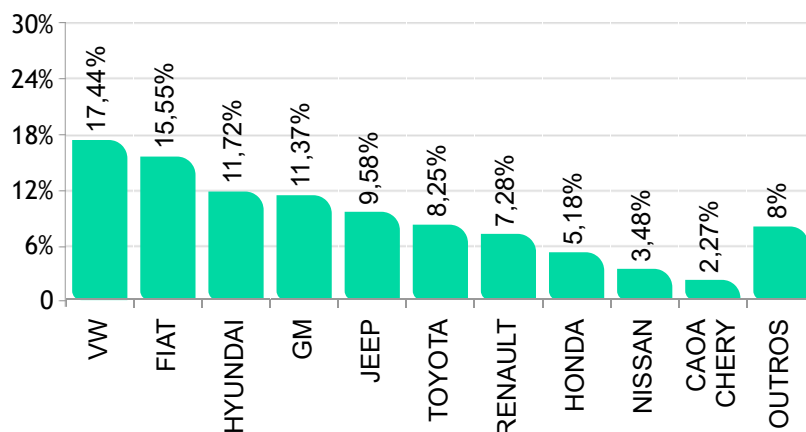
  AUTOMÓVEIS E COMERCIAIS LEVES



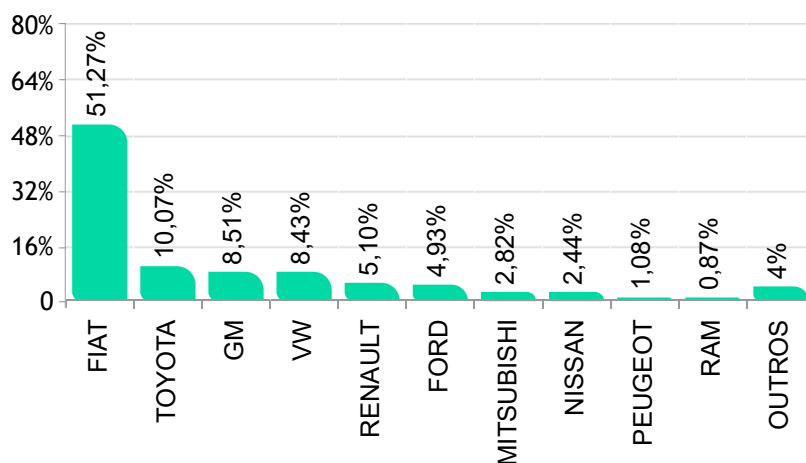
Participação de mercado - Acumulado Agosto/2021



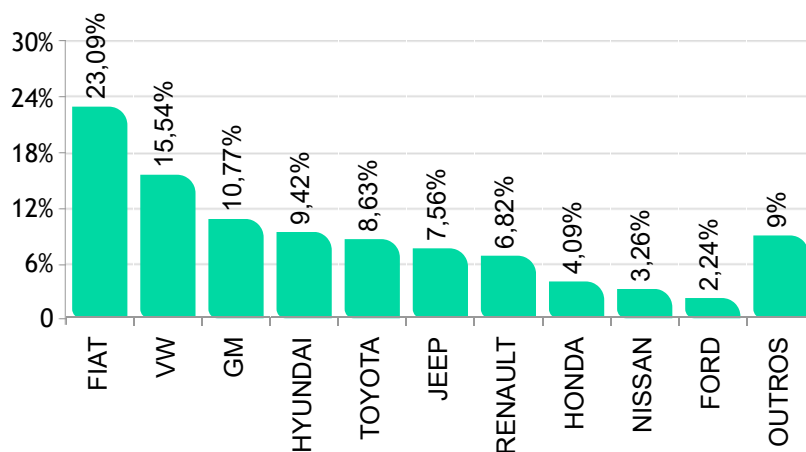
 AUTOMÓVEIS



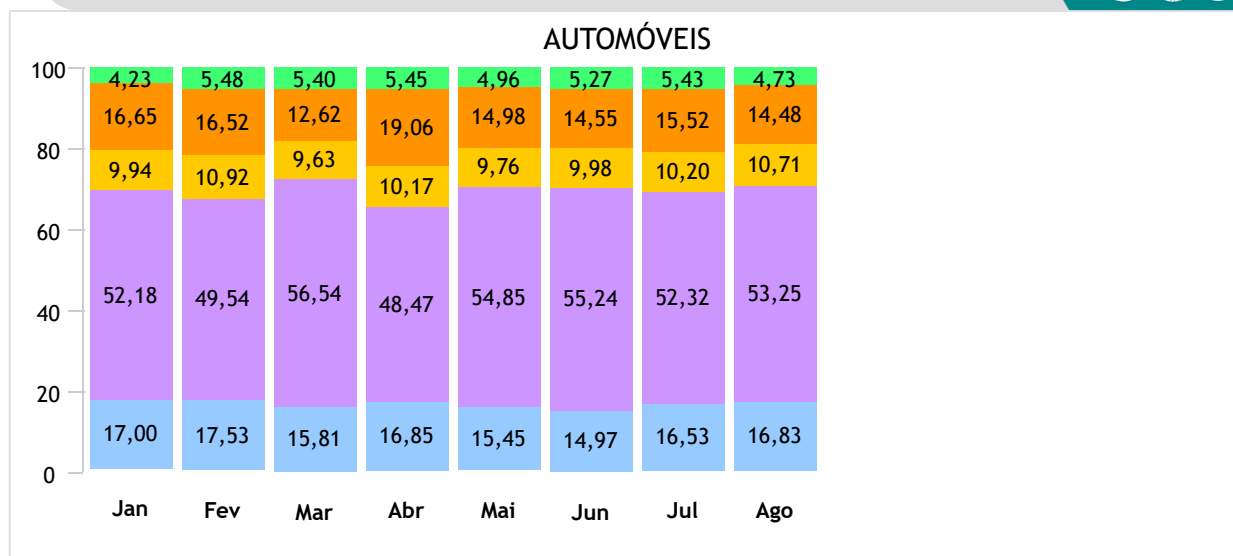
 COMERCIAIS LEVES



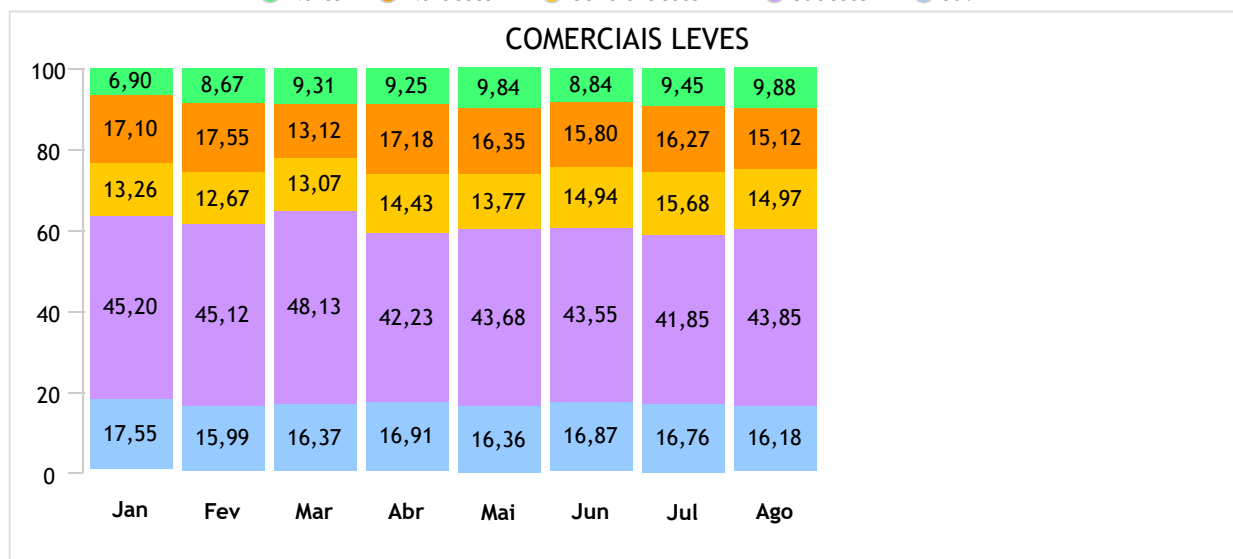
  AUTOMÓVEIS E COMERCIAIS LEVES



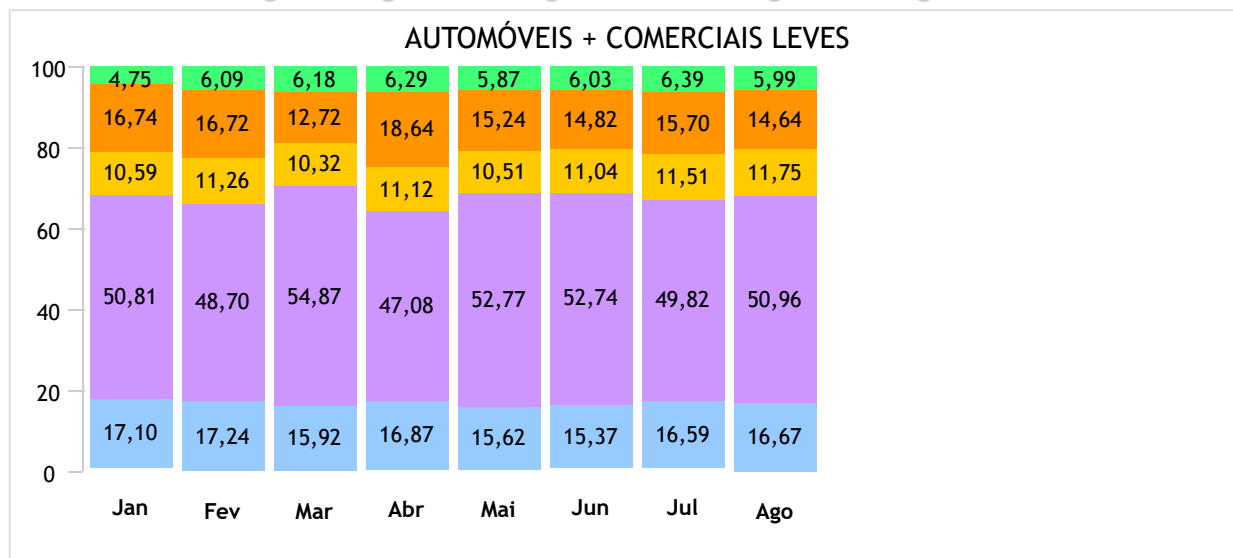
Emplacamento / Regiões até Agosto/2021



● Norte ● Nordeste ● Centro-Oeste ● Sudeste ● Sul



● Norte ● Nordeste ● Centro-Oeste ● Sudeste ● Sul



● Norte ● Nordeste ● Centro-Oeste ● Sudeste ● Sul

Ranking dos emplacamentos em Agosto/2021



AUTOMÓVEIS

	Modelo	Ago/21
1°	FIAT/ARGO	7.711
2°	FIAT/MOBI	7.538
3°	JEEP/COMPASS	6.819
4°	HYUNDAI/HB20	6.795
5°	JEEP/RENEGADE	6.710
6°	VW/T CROSS	6.698
7°	HYUNDAI/CRETA	4.822
8°	TOYOTA/COROLLA CROSS	4.789
9°	TOYOTA/COROLLA	4.354
10°	VW/GOL	4.082
11°	HONDA/HR-V	3.878
12°	RENAULT/KWID	3.764
13°	VW/NIVUS	3.626
14°	NISSAN/KICKS	2.955
15°	HYUNDAI/HB20S	2.197
16°	FIAT/UNO	1.894
17°	FIAT/CRONOS	1.855
18°	CITROEN/C4 CACTUS	1.690
19°	TOYOTA/YARIS HB	1.655
20°	VW/VOYAGE	1.594
21°	HONDA/CIVIC	1.578
22°	CAOA CHERY/TIGGO 5X	1.495
23°	VW/VIRTUS	1.458
24°	FIAT/SIENA	1.391
25°	CAOA CHERY/TIGGO 8	1.383
26°	GM/TRACKER	1.293
27°	PEUGEOT/208	1.220
28°	TOYOTA/HILUX SW4	1.212
29°	HONDA/WR-V	1.131
30°	VW/TAOS	1.070
31°	TOYOTA/YARIS SEDAN	971
32°	RENAULT/DUSTER	945
33°	VW/POLO	937
34°	GM/CRUZE SEDAN	933
35°	VW/FOX/CROSS FOX	926
36°	RENAULT/SANDERO	903
37°	HONDA/CITY	848
38°	FIAT/DOBLO	754
39°	PEUGEOT/2008	655
40°	CAOA CHERY/TIGGO 3X	635
41°	RENAULT/CAPTUR	576
42°	HONDA/FIT	569
43°	RENAULT/LOGAN	518
44°	BMW/320I	515
45°	VOLVO/XC60	459
46°	NISSAN/V-DRIVE	451
47°	GM/SPIN	435
48°	CAOA CHERY/TIGGO 7	412
49°	GM/ONIX	410
50°	GM/TRAILBLAZER	403

COMERCIAIS LEVES

	Modelo	Ago/21
1°	FIAT/STRADA	9.111
2°	FIAT/TORO	6.685
3°	GM/S10	4.798
4°	TOYOTA/HILUX	4.363
5°	FORD/RANGER	2.180
6°	FIAT/FIORINO	1.790
7°	VW/SAVEIRO	1.561
8°	NISSAN/FRONTIER	1.161
9°	MITSUBISHI/L200	1.045
10°	RENAULT/OROCH	986
11°	VW/AMAROK	909
12°	RENAULT/MASTER	789
13°	PEUGEOT/EXPERT	445
14°	VW/MAN/EXPRESS	424
15°	CITROEN/JUMPY	374
16°	RAM/2500	368
17°	HYUNDAI/HR	327
18°	KIA/K2500	293
19°	FIAT/DUCATO	228
20°	IVECO/DAILY 35-150	208
21°	IVECO/DAILY 30-130	111
22°	M.BENZ/SPRINTER 416	74
23°	EFFA/V21	73
24°	FIAT/DOBLO	66
25°	M.BENZ/SPRINTER 314	62
26°	PEUGEOT/PARTNER	54
27°	RAM/1500	47
28°	GM/MONTANA	33
29°	EFFA/V22	33
30°	M.BENZ/SPRINTER	24
31°	PEUGEOT/BOXER	24
32°	CITROEN/JUMPER	18
33°	EFFA/V25	13
34°	FOTON/AUMARK 1039	6
35°	RENAULT/KANGOO	4
36°	JAC/v260	3
37°	VW/KOMBI	2
38°	MAHINDRA/MAHINDRA	2
39°	AGRALE/AGRALE MARRUA	1
40°	FORD/F250	1
41°	FORD/F75	1
42°	GM/SILVERADO	1
43°	IVECO/DAILY 30S13	1
44°	TOYOTA/BANDEIRANTE	1

Ranking dos emplacamentos acumulados até Agosto/2021



 AUTOMÓVEIS

	Modelo	Ago/21
1°	FIAT/ARGO	60.507
2°	HYUNDAI/HB20	59.999
3°	FIAT/MOBI	54.949
4°	JEEP/RENEGADE	54.170
5°	JEEP/COMPASS	46.038
6°	GM/ONIX	43.304
7°	VW/GOL	42.855
8°	HYUNDAI/CRETA	42.582
9°	VW/T CROSS	39.268
10°	RENAULT/KWID	37.813
11°	GM/ONIX PLUS	29.840
12°	GM/TRACKER	28.662
13°	TOYOTA/COROLLA	28.175
14°	VW/NIVUS	27.066
15°	NISSAN/KICKS	25.152
16°	HONDA/HR-V	24.962
17°	TOYOTA/COROLLA CROSS	20.166
18°	FIAT/UNO	18.637
19°	VW/VOYAGE	16.808
20°	HYUNDAI/HB20S	16.696
21°	VW/POLO	16.579
22°	RENAULT/DUSTER	16.426
23°	VW/VIRTUS	16.409
24°	TOYOTA/YARIS HB	16.191
25°	FIAT/CRONOS	14.690
26°	VW/FOX/CROSS FOX	13.616
27°	HONDA/CIVIC	12.116
28°	CITROEN/C4 CACTUS	11.277
29°	RENAULT/SANDERO	10.174
30°	TOYOTA/YARIS SEDAN	9.813
31°	GM/SPIN	9.643
32°	FIAT/SIENA	9.581
33°	PEUGEOT/208	8.909
34°	TOYOTA/HILUX SW4	8.554
35°	FORD/KA	8.389
36°	CAOA CHERY/TIGGO 5X	8.120
37°	RENAULT/LOGAN	7.208
38°	HONDA/WR-V	6.526
39°	NISSAN/VERSA	6.302
40°	CAOA CHERY/TIGGO 8	6.051
41°	HONDA/FIT	5.356
42°	PEUGEOT/2008	5.047
43°	HONDA/CITY	5.030
44°	NISSAN/V-DRIVE	4.837
45°	RENAULT/CAPTUR	4.539
46°	FIAT/DOBLO	4.505
47°	BMW/320I	3.850
48°	GM/CRUZE SEDAN	3.656
49°	CAOA CHERY/TIGGO 2	3.411
50°	VW/TIGUAN	2.989

 COMERCIAIS LEVES

	Modelo	Ago/21
1°	FIAT/STRADA	79.613
2°	FIAT/TORO	47.797
3°	TOYOTA/HILUX	28.174
4°	GM/S10	21.722
5°	VW/SAVEIRO	18.540
6°	FIAT/FIORINO	13.827
7°	FORD/RANGER	13.809
8°	RENAULT/OROCH	8.806
9°	MITSUBISHI/L200	7.909
10°	NISSAN/FRONTIER	6.837
11°	RENAULT/MASTER	5.454
12°	VW/AMAROK	5.062
13°	PEUGEOT/EXPERT	2.534
14°	VW/MAN/EXPRESS	2.352
15°	HYUNDAI/HR	2.272
16°	GM/MONTANA	2.109
17°	CITROEN/JUMPY	2.040
18°	RAM/2500	2.014
19°	FIAT/DUCATO	1.713
20°	IVECO/DAILY 35-150	1.554
21°	KIA/K2500	1.480
22°	FIAT/DOBLO	604
23°	M.BENZ/SPRINTER 416	561
24°	IVECO/DAILY 30-130	493
25°	M.BENZ/SPRINTER 314	472
26°	RAM/1500	428
27°	EFFA/V21	339
28°	PEUGEOT/PARTNER	332
29°	PEUGEOT/BOXER	169
30°	M.BENZ/SPRINTER	166
31°	EFFA/V22	134
32°	CITROEN/JUMPER	106
33°	BYD/T3	105
34°	FOTON/AUMARK 1039	104
35°	JAC/v260	83
36°	IVECO/DAILY 30S13	57
37°	FOTON/AUMARK 3.5-14DT	38
38°	EFFA/V25	34
39°	IVECO/DAILY	31
40°	IVECO/DAILY 35S14	25
41°	RENAULT/KANGOO	21
42°	TOYOTA/BANDEIRANTE	11
43°	VW/KOMBI	8
44°	IVECO/DAILY 5516	6
45°	M.BENZ/SPRINTER 313	5
46°	M.BENZ/SPRINTER 311	4
47°	WILLYS/OVERLAND	4
48°	FORD/F75	3
49°	GM/SILVERADO	3
50°	JAC/IEV 330P	3

Ranking por marca Agosto/2021



 AUTOMÓVEIS

	Fabricante	Quant.	Part.
1°	FIAT	21.160	17,66%
2°	VW	20.811	17,37%
3°	HYUNDAI	14.167	11,82%
4°	JEEP	13.551	11,31%
5°	TOYOTA	13.062	10,90%
6°	HONDA	8.074	6,74%
7°	RENAULT	6.711	5,60%
8°	CAOA CHERY	4.717	3,94%
9°	GM	4.121	3,44%
10°	NISSAN	3.656	3,05%
11°	PEUGEOT	1.940	1,62%
12°	CITROEN	1.692	1,41%
13°	BMW	1.517	1,27%
14°	VOLVO	814	0,68%
15°	MITSUBISHI	673	0,56%
16°	AUDI	618	0,52%
17°	M.BENZ	496	0,41%
18°	FORD	367	0,31%
19°	LAND ROVER	344	0,29%
20°	PORSCHE	332	0,28%
21°	KIA	222	0,19%

 COMERCIAIS LEVES

	Fabricante	Quant.	Part.
1°	FIAT	17.880	46,20%
2°	GM	4.832	12,49%
3°	TOYOTA	4.364	11,28%
4°	VW	2.472	6,39%
5°	FORD	2.182	5,64%
6°	RENAULT	1.779	4,60%
7°	NISSAN	1.161	3,00%
8°	MITSUBISHI	1.045	2,70%
9°	PEUGEOT	523	1,35%
10°	VW/MAN	424	1,10%
11°	RAM	415	1,07%
12°	CITROEN	392	1,01%
13°	HYUNDAI	327	0,84%
14°	IVECO	320	0,83%
15°	KIA	293	0,76%
16°	M.BENZ	160	0,41%
17°	EFFA	119	0,31%
18°	FOTON	6	0,02%
19°	JAC	3	0,01%
20°	MAHINDRA	2	0,01%
21°	AGRALE	1	0,00%

  AUTOMÓVEIS + COMERCIAIS LEVES

	Fabricante	Quant.	Part.
1°	FIAT	39.040	24,63%
2°	VW	23.283	14,69%
3°	TOYOTA	17.426	10,99%
4°	HYUNDAI	14.494	9,14%
5°	JEEP	13.551	8,55%
6°	GM	8.953	5,65%
7°	RENAULT	8.490	5,36%
8°	HONDA	8.074	5,09%
9°	NISSAN	4.817	3,04%
10°	CAOA CHERY	4.717	2,98%
11°	FORD	2.549	1,61%
12°	PEUGEOT	2.463	1,55%
13°	CITROEN	2.084	1,31%
14°	MITSUBISHI	1.718	1,08%
15°	BMW	1.517	0,96%
16°	VOLVO	814	0,51%
17°	M.BENZ	656	0,41%
18°	AUDI	618	0,39%
19°	KIA	515	0,32%
20°	VW/MAN	424	0,27%
21°	RAM	415	0,26%

Ranking por marca acumulado até Agosto/2021



 AUTOMÓVEIS

	Fabricante	Quant.	Part.
1°	VW	182.643	17,44%
2°	FIAT	162.907	15,55%
3°	HYUNDAI	122.755	11,72%
4°	GM	119.104	11,37%
5°	JEEP	100.329	9,58%
6°	TOYOTA	86.378	8,25%
7°	RENAULT	76.215	7,28%
8°	HONDA	54.242	5,18%
9°	NISSAN	36.409	3,48%
10°	CAOA CHERY	23.803	2,27%
11°	FORD	15.938	1,52%
12°	PEUGEOT	14.468	1,38%
13°	CITROEN	11.618	1,11%
14°	BMW	9.528	0,91%
15°	VOLVO	5.320	0,51%
16°	MITSUBISHI	5.202	0,50%
17°	AUDI	4.186	0,40%
18°	M.BENZ	4.180	0,40%
19°	LAND ROVER	3.350	0,32%
20°	PORSCHE	2.350	0,22%
21°	KIA	1.747	0,17%

 COMERCIAIS LEVES

	Fabricante	Quant.	Part.
1°	FIAT	143.556	51,27%
2°	TOYOTA	28.187	10,07%
3°	GM	23.842	8,51%
4°	VW	23.610	8,43%
5°	RENAULT	14.281	5,10%
6°	FORD	13.818	4,93%
7°	MITSUBISHI	7.909	2,82%
8°	NISSAN	6.837	2,44%
9°	PEUGEOT	3.035	1,08%
10°	RAM	2.443	0,87%
11°	VW/MAN	2.352	0,84%
12°	HYUNDAI	2.272	0,81%
13°	IVECO	2.166	0,77%
14°	CITROEN	2.148	0,77%
15°	KIA	1.483	0,53%
16°	M.BENZ	1.209	0,43%
17°	EFFA	509	0,18%
18°	FOTON	143	0,05%
19°	BYD	105	0,04%
20°	JAC	86	0,03%
21°	WILLYS	4	0,00%

  AUTOMÓVEIS + COMERCIAIS LEVES

	Fabricante	Quant.	Part.
1°	FIAT	306.463	23,09%
2°	VW	206.253	15,54%
3°	GM	142.946	10,77%
4°	HYUNDAI	125.027	9,42%
5°	TOYOTA	114.565	8,63%
6°	JEEP	100.329	7,56%
7°	RENAULT	90.496	6,82%
8°	HONDA	54.242	4,09%
9°	NISSAN	43.246	3,26%
10°	FORD	29.756	2,24%
11°	CAOA CHERY	23.803	1,79%
12°	PEUGEOT	17.503	1,32%
13°	CITROEN	13.766	1,04%
14°	MITSUBISHI	13.111	0,99%
15°	BMW	9.528	0,72%
16°	M.BENZ	5.389	0,41%
17°	VOLVO	5.320	0,40%
18°	AUDI	4.186	0,32%
19°	LAND ROVER	3.350	0,25%
20°	KIA	3.230	0,24%
21°	RAM	2.443	0,18%

Participação por motorização Agosto/2021



Segmentos	2021	2021	2021	2020	2020	Variação		
	Ago (A)	Jul (B)	Acumulado (C)	Ago (D)	Acumulado (E)	(A)/(B)	(A)/(D)	(C)/(E)
A) Autos	119.813	123.571	1.047.528	142.019	913.840	-3,04 ▼	-15,64 ▼	14,63 ▲
Até 1.0	44.524	46.902	465.368	67.859	430.436	-5,07 ▼	-34,39 ▼	8,12 ▲
De 1.0 Até 2.0	72.437	73.781	562.750	71.981	468.042	-1,82 ▼	0,63 ▲	20,23 ▲
Acima de 2.0	2.852	2.888	19.410	2.179	15.362	-1,25 ▼	30,89 ▲	26,35 ▲
B) Com. Leves	38.701	38.821	280.007	31.496	185.952	-0,31 ▼	22,88 ▲	50,58 ▲
Até 1.0	519	558	4.087	856	4.564	-6,99 ▼	-39,37 ▼	-10,45 ▼
De 1.0 Até 2.0	21.626	22.427	177.524	20.772	109.154	-3,57 ▼	4,11 ▲	62,64 ▲
Acima de 2.0	16.556	15.836	98.396	9.868	72.234	4,55 ▲	67,77 ▲	36,22 ▲
A + B	158.514	162.392	1.327.535	173.515	1.099.792	-2,39 ▼	-8,65 ▼	20,71 ▲
Até 1.0	45.043	47.460	469.455	68.715	435.000	-5,09 ▼	-34,45 ▼	7,92 ▲
De 1.0 Até 2.0	94.063	96.208	740.274	92.753	577.196	-2,23 ▼	1,41 ▲	28,25 ▲
Acima de 2.0	19.408	18.724	117.806	12.047	87.596	3,65 ▲	61,10 ▲	34,49 ▲

Participação no acumulado

Segmento	2021		2020
A) Autos			
Até 1.0	44,43	▼	47,10
De 1.0 Até 2.0	53,72	▲	51,22
Acima de 2.0	1,85	▲	1,68
B) Com. Leves			
Até 1.0	1,46	▼	2,45
De 1.0 Até 2.0	63,40	▲	58,70
Acima de 2.0	35,14	▲	25,80
A + B			
Até 1.0	35,36	▼	39,55
De 1.0 Até 2.0	55,76	▲	52,48
Acima de 2.0	8,87	▲	7,96

Modelos mais emplacados acumulado até Ago/2021



AUTOMÓVEIS

Veículos de Entrada

	Modelo	2021 Jul	2021 Ago		2021 Acumulado	Part.
1°	FIAT/MOBI	8.059	7.538	▼	54.949	34,92%
2°	VW/GOL	1.805	4.082	▲	42.855	27,24%
3°	RENAULT/KWID	4.864	3.764	▼	37.813	24,03%
4°	FIAT/UNO	1.403	1.894	▲	18.637	11,84%
5°	VW/UP	8	3	▼	1.972	1,25%
6°	TOYOTA/ETIOS HB	3	2	▼	1.091	0,69%
7°	VW/FUSCA	6	2	▼	14	0,01%
8°	FIAT/PALIO	2	1	▼	10	0,01%
9°	GM/CELTA	0	1	▲	2	0,00%
Total		16.151	17.287	▲	157.350	100%

Hatch Pequenos

	Modelo	2021 Jul	2021 Ago		2021 Acumulado	Part.
1°	FIAT/ARGO	10.873	7.711	▼	60.507	25,36%
2°	HYUNDAI/HB20	7.798	6.795	▼	59.999	25,15%
3°	GM/ONIX	1.387	410	▼	43.304	18,15%
4°	VW/POLO	1.392	937	▼	16.579	6,95%
5°	TOYOTA/YARIS HB	2.285	1.655	▼	16.191	6,79%
6°	VW/FOX/CROSS FOX	1.321	926	▼	13.613	5,71%
7°	RENAULT/SANDERO	1.406	903	▼	10.174	4,26%
8°	PEUGEOT/208	1.637	1.220	▼	8.909	3,73%
9°	FORD/KA	108	51	▼	8.389	3,52%
10°	MINI/COOPER	102	89	▼	463	0,19%
11°	KIA/RIO	8	1	▼	167	0,07%
12°	MINI/JCW	12	15	▲	70	0,03%
Total		28.356	20.742	▼	238.583	100%

Hatch Médios

	Modelo	2021 Jul	2021 Ago		2021 Acumulado	Part.
1°	GM/CRUZE HB	309	322	▲	1.291	72,49%
2°	M.BENZ/CLASSE A	17	26	▲	117	6,57%
3°	BMW/M135I	15	6	▼	113	6,34%
4°	BMW/I3	4	20	▲	110	6,18%
5°	NISSAN/LEAF	5	0	▼	42	2,36%
6°	AUDI/A3	0	0	=	39	2,19%
Total		363	378	▲	1.781	100%

Modelos mais emplacados acumulado até Agosto/2021



Sedans Pequenos

	Modelo	2021 Jul	2021 Ago		2021 Acumulado	Part.
1°	VW/VOYAGE	382	1.594	▲	16.808	22,89%
2°	HYUNDAI/HB20S	2.408	2.197	▼	16.696	22,73%
3°	FIAT/CRONOS	2.586	1.855	▼	14.690	20,00%
4°	FIAT/SIENA	1.393	1.391	▼	9.581	13,05%
5°	RENAULT/LOGAN	457	518	▲	7.208	9,81%
6°	NISSAN/V-DRIVE	1.170	451	▼	4.837	6,59%
7°	FORD/KA SEDAN	37	11	▼	1.877	2,56%
8°	TOYOTA/ETIOS SEDAN	28	1	▼	1.702	2,32%
9°	NISSAN/VERSA	0	0	=	19	0,03%
10°	GM/PRISMA	1	1	=	17	0,02%
Total		8.463	8.019	▼	73.439	100%

Sedans Compactos

	Modelo	2021 Jul	2021 Ago		2021 Acumulado	Part.
1°	GM/ONIX PLUS	707	267	▼	29.840	44,02%
2°	VW/VIRTUS	1.929	1.458	▼	16.409	24,20%
3°	TOYOTA/YARIS SEDAN	1.254	971	▼	9.813	14,48%
4°	NISSAN/VERSA	448	247	▼	6.283	9,27%
5°	HONDA/CITY	605	848	▲	5.030	7,42%
6°	CAOA CHERY/ARRIZO 5	17	10	▼	410	0,60%
Total		4.960	3.803	▼	67.792	100%

Modelos mais emplacados acumulado até Agosto/2021



Sedans médios

	Modelo	2021 Jul	2021 Ago		2021 Acumulado	Part.
1º	TOYOTA/COROLLA	3.925	4.354	▲	28.175	55,49%
2º	HONDA/CIVIC	1.785	1.578	▼	12.116	23,86%
3º	GM/CRUZE SEDAN	817	933	▲	3.656	7,20%
4º	VW/JETTA	260	182	▼	2.483	4,89%
5º	CAOA CHERY/ARRIZO 6	288	387	▲	2.148	4,23%
6º	KIA/CERATO	155	93	▼	603	1,19%
7º	M.BENZ/CLASSE C	1	0	▼	307	0,60%
8º	AUDI/A5	43	30	▼	295	0,58%
9º	CITROEN/C4L	1	0	▼	256	0,50%
10º	M.BENZ/CLASSE A	14	11	▼	187	0,37%
11º	AUDI/A3 SEDAN	1	0	▼	129	0,25%
12º	BMW/430I	35	17	▼	85	0,17%
13º	BMW/M235I	10	16	▲	85	0,17%
14º	BMW/218I	25	18	▼	73	0,14%
15º	M.BENZ/CLA45	8	18	▲	50	0,10%
16º	BMW/M440I	19	17	▼	47	0,09%
17º	M.BENZ/CLA35	8	14	▲	45	0,09%
18º	BYD/E5	0	0	=	11	0,02%
19º	NISSAN/SENTRA	0	0	=	7	0,01%
20º	SUBARU/WRX	0	1	▲	6	0,01%
21º	TOYOTA/PRIUS	0	0	=	3	0,01%
	Total	7.398	7.670	▲	50.777	100%

Sedans Grandes

	Modelo	2021 Jul	2021 Ago		2021 Acumulado	Part.
1º	BMW/320I	506	515	▲	3.850	67,01%
2º	AUDI/A4	57	33	▼	416	7,24%
3º	BMW/330E	55	103	▲	312	5,43%
4º	M.BENZ/CLASSE C	5	0	▼	242	4,21%
5º	BMW/745LE	10	19	▲	116	2,02%
6º	VOLVO/S60	1	5	▲	111	1,93%
7º	PORSCHE/PANAMERA	8	14	▲	81	1,41%
8º	M.BENZ/CLA250	11	18	▲	72	1,25%
9º	M.BENZ/CLASSE E	9	5	▼	70	1,22%
10º	AUDI/A6	16	16	=	68	1,18%
11º	BMW/530E	12	3	▼	61	1,06%
12º	BMW/M340I	3	4	▲	52	0,91%
	Total	723	793	▲	5.745	100%

Modelos mais emplacados acumulado até Agosto/2021



Sw Médios

	Modelo	2021 Jul	2021 Ago		2021 Acumulado	Part.
1°	FIAT/WEEKEND	3	1	▼	8	53,33%
2°	VW/SPACE FOX	1	0	▼	3	20,00%
3°	VW/PARATI	1	0	▼	2	13,33%
4°	FIAT/ELBA	0	1	▲	1	6,67%
	Total	5	2	▼	15	100%

Sw Grandes

	Modelo	2021 Jul	2021 Ago		2021 Acumulado	Part.
1°	AUDI/RS6 AVANT	5	3	▼	87	79,09%
2°	AUDI/RS4 AVANT	1	1	=	21	19,09%
3°	SUBARU/OUTBACK WAGON	0	0	=	1	0,91%
4°	VW/QUANTUM	0	0	=	1	0,91%
	Total	6	4	▼	110	100%

Monocab

	Modelo	2021 Jul	2021 Ago		2021 Acumulado	Part.
1°	HONDA/FIT	838	569	▼	5.356	53,58%
2°	FIAT/DOBLO	800	754	▼	4.505	45,07%
3°	GM/BOLT	16	37	▲	132	1,32%
4°	FIAT/IDEA	0	0	=	1	0,01%
5°	NISSAN/LIVINA	0	0	=	1	0,01%
6°	EFFA/M100	0	0	=	1	0,01%
	Total	1.654	1.360	▼	9.996	100%

Modelos mais emplacados acumulado até Agosto/2021



Grandcab

	Modelo	2021 Jul	2021 Ago		2021 Acumulado	Part.
1°	GM/SPIN	1.175	435	▼	9.643	99,45%
2°	KIA/CARNIVAL	0	28	▲	34	0,35%
3°	CHRYSLER/PACIFICA	1	3	▲	14	0,14%
4°	TOYOTA/SIENNA	0	2	▲	4	0,04%
	Total	1.176	468	▼	9.696	100%

Sports

	Modelo	2021 Jul	2021 Ago		2021 Acumulado	Part.
1°	PORSCHE/911	70	65	▼	733	32,25%
2°	BMW/Z4	32	68	▲	296	13,02%
3°	PORSCHE/TAYCAN	37	35	▼	287	12,63%
4°	FORD/MUSTANG	7	3	▼	240	10,56%
5°	PORSCHE/BOXSTER	15	14	▼	170	7,48%
6°	PORSCHE/CAYMAN	10	6	▼	108	4,75%
7°	JAGUAR/F-TYPE	8	9	▲	78	3,43%
8°	AUDI/TT	3	3	=	73	3,21%
9°	BMW/M3	8	17	▲	56	2,46%
	Total	225	254	▲	2.273	100%

Modelos mais emplacados acumulado até Agosto/2021



Suv's

	Modelo	2021 Jul	2021 Ago		2021 Acumulado	Part.
1°	JEEP/RENEGADE	6.855	6.710	▼	54.170	12,61%
2°	JEEP/COMPASS	6.669	6.819	▲	46.038	10,72%
3°	HYUNDAI/CRETA	4.267	4.822	▲	42.582	9,91%
4°	VW/T CROSS	3.391	6.698	▲	39.268	9,14%
5°	GM/TRACKER	244	1.293	▲	28.662	6,67%
6°	VW/NIVUS	3.505	3.626	▲	27.066	6,30%
7°	NISSAN/KICKS	3.029	2.955	▼	25.152	5,86%
8°	HONDA/HR-V	2.338	3.878	▲	24.962	5,81%
9°	TOYOTA/COROLLA CROSS	5.068	4.789	▼	20.166	4,70%
10°	RENAULT/DUSTER	2.532	945	▼	16.426	3,82%
11°	CITROEN/C4 CACTUS	2.285	1.690	▼	11.277	2,63%
12°	TOYOTA/HILUX SW4	1.308	1.212	▼	8.554	1,99%
13°	CAOA CHERY/TIGGO 5X	1.109	1.495	▲	8.120	1,89%
14°	HONDA/WR-V	389	1.131	▲	6.526	1,52%
15°	CAOA CHERY/TIGGO 8	905	1.383	▲	6.051	1,41%
16°	PEUGEOT/2008	975	655	▼	5.047	1,18%
17°	RENAULT/CAPTUR	473	576	▲	4.539	1,06%
18°	CAOA CHERY/TIGGO 2	539	395	▼	3.411	0,79%
19°	VW/TIGUAN	390	230	▼	2.989	0,70%
20°	FORD/ECOSPORT	40	18	▼	2.982	0,69%
21°	VW/TAOS	1.026	1.070	▲	2.560	0,60%
22°	VOLVO/XC60	420	459	▲	2.316	0,54%
23°	CAOA CHERY/TIGGO 7	388	412	▲	2.316	0,54%
24°	GM/TRAILBLAZER	435	403	▼	2.215	0,52%
25°	VOLVO/XC40	114	248	▲	2.185	0,51%
26°	BMW/X1	328	323	▼	2.110	0,49%
27°	HYUNDAI/IX35	238	293	▲	2.032	0,47%
28°	M.BENZ/CLASSE GLB	498	294	▼	1.987	0,46%
29°	MITSUBISHI/Outlander	309	279	▼	1.944	0,45%
30°	FORD/TERRITORY	263	170	▼	1.775	0,41%
31°	MITSUBISHI/PAJERO	169	106	▼	1.581	0,37%
32°	AUDI/Q3	220	151	▼	1.539	0,36%
33°	MITSUBISHI/ECLIPSE CROSS	202	277	▲	1.520	0,35%
34°	HYUNDAI/TUCSON	118	46	▼	1.393	0,32%
35°	CAOA CHERY/TIGGO 3X	515	635	▲	1.339	0,31%
36°	LAND ROVER/DISCOVERY	132	47	▼	1.249	0,29%
37°	TROLLER/T4	134	159	▲	889	0,21%
38°	KIA/SPORTAGE	94	99	▲	872	0,20%
39°	AUDI/Q5	248	284	▲	838	0,20%
40°	LAND ROVER/EVOQUE	70	67	▼	777	0,18%
	Total	54.023	58.968	▲	429.504	100%

Modelos mais emplacados acumulado até Agosto/2021



Sub Segmento	2021 Ago	2021 Jul		2021 Acumulado	2020 Acumulado	
AU - SUVs	49,22%	43,72%	▲	41,00%	31,78%	▲
AU - HATCH PEQUENO	17,31%	22,95%	▼	22,78%	30,16%	▼
AU - ENTRADA	14,43%	13,07%	▲	15,02%	12,54%	▲
AU - SEDAN PEQUENO	6,69%	6,85%	▼	7,01%	8,49%	▼
AU - SEDAN MEDIO	6,40%	5,99%	▲	4,85%	5,53%	▼
AU - SEDAN COMPACTO	3,17%	4,01%	▼	6,47%	8,16%	▼
AU - MONOCAB	1,14%	1,34%	▼	0,95%	1,17%	▼
AU - SEDAN GRANDE	0,66%	0,59%	▲	0,55%	0,48%	▲
AU - GRANDCAB	0,39%	0,95%	▼	0,93%	1,12%	▼
AU - HATCH MEDIO	0,32%	0,29%	▲	0,17%	0,36%	▼
AU - SPORT	0,21%	0,18%	▲	0,22%	0,16%	▲
AU - OUTROS	0,05%	0,05%	=	0,04%	0,03%	▲
AU - SW GRANDE	0,00%	0,00%	=	0,01%	0,02%	▼
Total	100%	100%		100%	100%	

Modelos mais emplacados acumulado até Agosto/2021



COMERCIAIS LEVES

Pick-up's Pequenas

	Modelo	2021 Jul	2021 Ago		2021 Acumulado	Part.
1°	FIAT/STRADA	9.438	9.111	▼	79.609	79,40%
2°	VW/SAVEIRO	1.409	1.561	▲	18.538	18,49%
3°	GM/MONTANA	97	33	▼	2.109	2,10%
4°	PEUGEOT/PARTNER	1	1	=	5	0,00%
5°	FIAT/UNO	1	0	▼	1	0,00%
6°	FORD/PAMPA	1	0	▼	1	0,00%
	Total	10.947	10.706	▼	100.264	100%

Pick-up's Grandes

	Modelo	2021 Jul	2021 Ago		2021 Acumulado	Part.
1°	FIAT/TORO	7.029	6.685	▼	47.797	33,49%
2°	TOYOTA/HILUX	4.575	4.363	▼	28.174	19,74%
3°	GM/S10	4.142	4.798	▲	21.722	15,22%
4°	FORD/RANGER	1.827	2.180	▲	13.809	9,68%
5°	RENAULT/OROCH	1.872	986	▼	8.806	6,17%
6°	MITSUBISHI/L200	1.077	1.045	▼	7.909	5,54%
7°	NISSAN/FRONTIER	921	1.161	▲	6.837	4,79%
8°	VW/AMAROK	857	909	▲	5.062	3,55%
9°	RAM/2500	560	368	▼	2.014	1,41%
10°	RAM/1500	68	47	▼	428	0,30%
11°	EFFA/V22	25	33	▲	134	0,09%
	Total	22.958	22.580	▼	142.714	100%

Furgões

	Modelo	2021 Jul	2021 Ago		2021 Acumulado	Part.
1°	RENAULT/MASTER	726	789	▲	5.452	24,65%
2°	PEUGEOT/EXPERT	336	445	▲	2.534	11,45%
3°	VW/MAN/EXPRESS	326	424	▲	2.352	10,63%
4°	HYUNDAI/HR	303	327	▲	2.272	10,27%
5°	CITROEN/JUMPY	229	374	▲	2.040	9,22%
6°	FIAT/DUCATO	297	228	▼	1.713	7,74%
7°	IVECO/DAILY 35-150	199	208	▲	1.554	7,02%
	Total	3.098	3.500	▲	22.122	100%

Modelos mais emplacados acumulado até Agosto/2021



Furgões Pequenos

	Modelo	2021 Jul	2021 Ago		2021 Acumulado	Part.
1°	FIAT/FIORINO	1.609	1.790	▲	13.827	92,85%
2°	FIAT/DOBLO	188	66	▼	603	4,05%
3°	PEUGEOT/PARTNER	12	53	▲	327	2,20%
4°	BYD/T3	3	0	▼	105	0,71%
	Total	1.816	1.913	▲	14.891	100%

Sub Segmento	2021 Ago	2021 Jul		2021 Acumulado	2020 Acumulado	
CL - PICK-UP GRANDE	58,35%	59,14%	▼	50,97%	51,41%	▼
CL - PICK-UP PEQUENA	27,66%	28,20%	▼	35,81%	33,22%	▲
CL - FURGAO	9,04%	7,98%	▲	7,90%	10,28%	▼
CL - FURGAO PEQUENO	4,94%	4,68%	▲	5,32%	5,10%	▲
Total	100%	100%		100%	100%	



Todo emplacamento de veículo origina emissão de uma Nota Fiscal de venda. O que diferencia uma Venda Direta de uma Venda a Varejo é a identificação do emissor dessa Nota Fiscal. Se o CNPJ do emissor for de um fabricante de veículos, esta será uma Venda Direta. Já as demais, serão consideradas Vendas a Varejo.

As Vendas Diretas podem ser originadas a partir de vendas corporativas, nas quais a montadora negocia, diretamente, com grandes clientes, como frotistas e/ou locadoras, assim como, também, em operações realizadas nas concessionárias como, por exemplo, vendas feitas para taxistas, produtores rurais, PCD (Pessoas com Deficiência), entre outros.

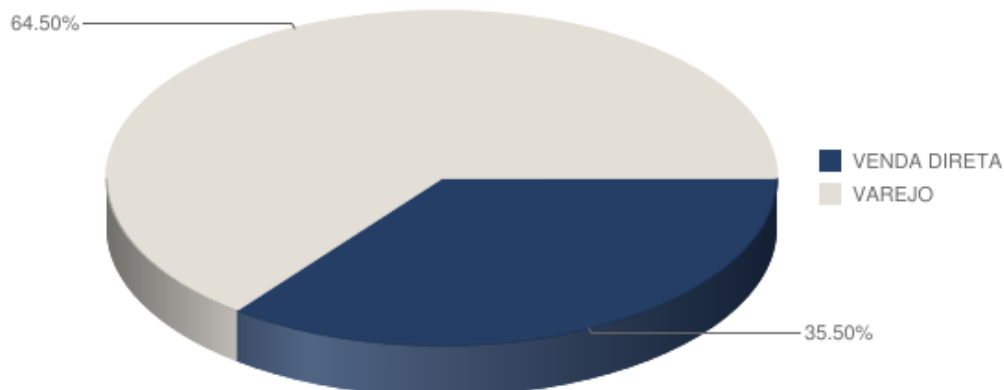
O índice ou a variação percentual de “Vendas Diretas” depende da proporção destas em relação às Vendas a Varejo.

Assim, o aumento percentual das “Vendas Diretas” pode ocorrer, como acontece atualmente, por uma queda mais significativa nas Vendas a Varejo que estão, naturalmente, mais suscetíveis às oscilações do mercado. Por essas razões, a Fenabreve recomenda cautela nas conclusões sobre o efetivo aumento das Vendas Diretas, e se coloca à disposição para esclarecer as dúvidas do mercado.

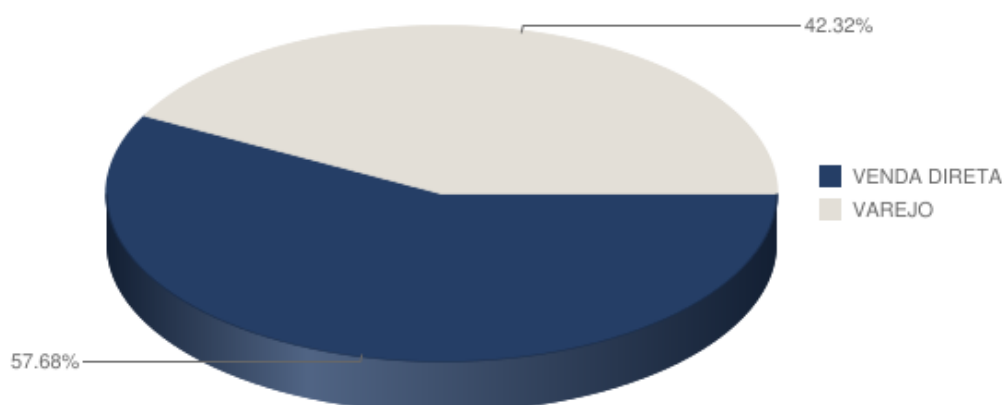
Participação de venda direta e venda varejo Agosto/2021



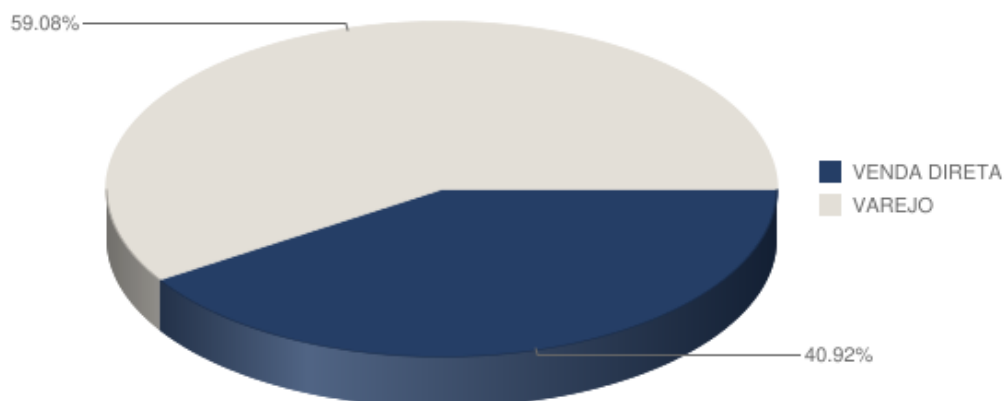
 Automóveis



 Comercial Leve



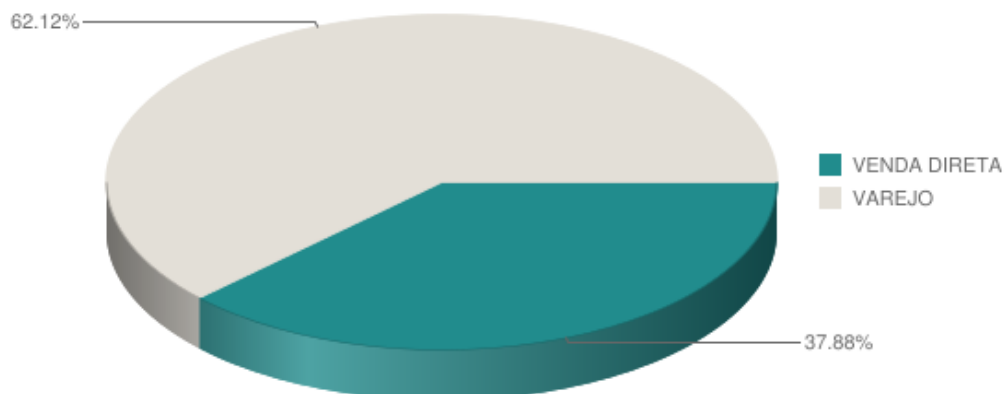
  Automóveis + Comercial Leve



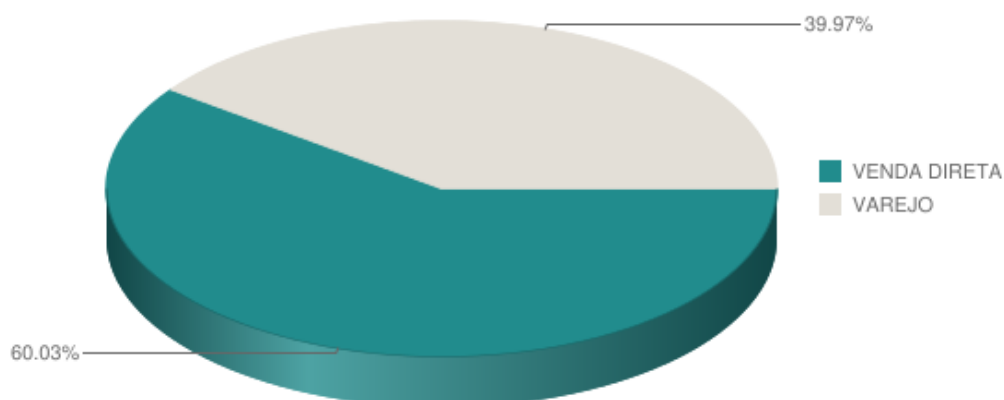
Participação de venda direta e varejo acumulado até Ago/2021



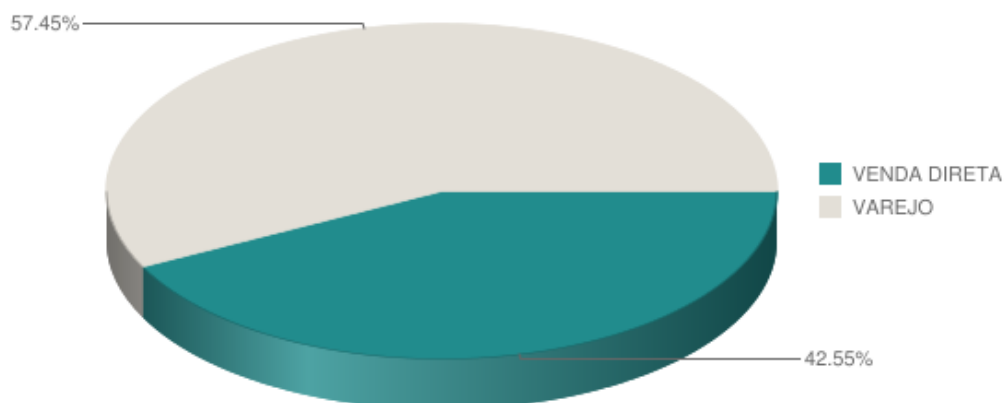
 Automóveis



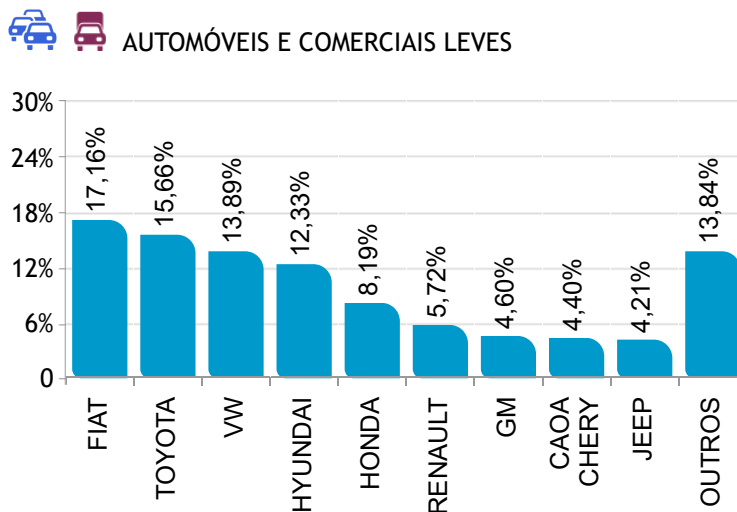
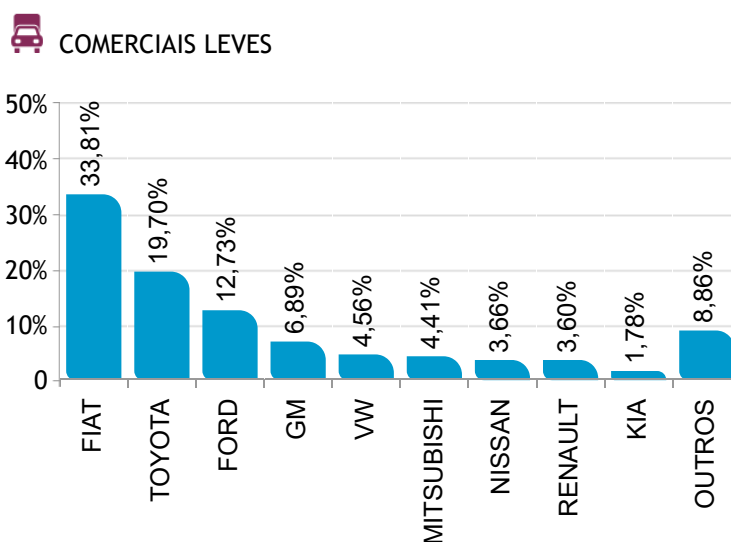
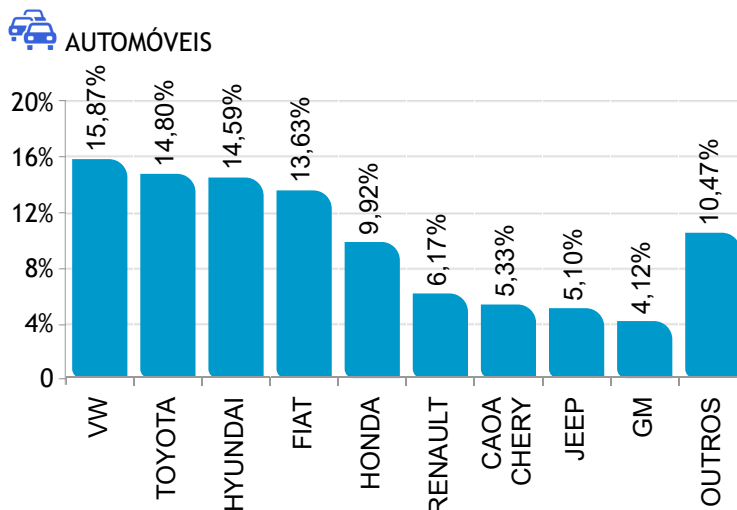
 Comercial Leve



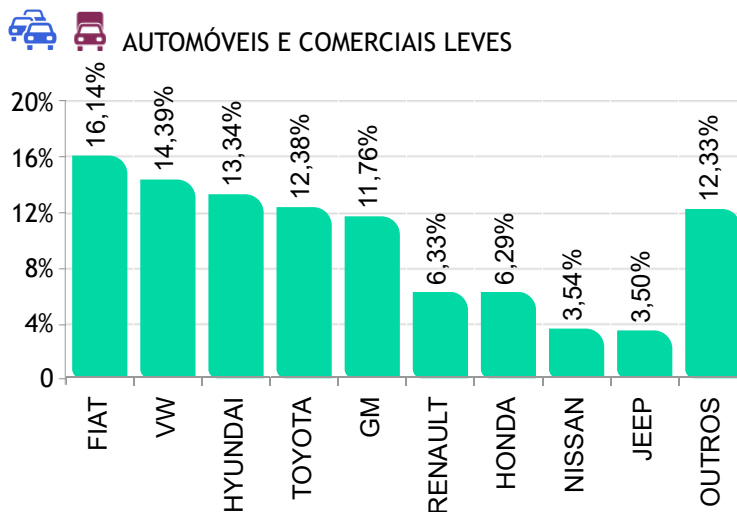
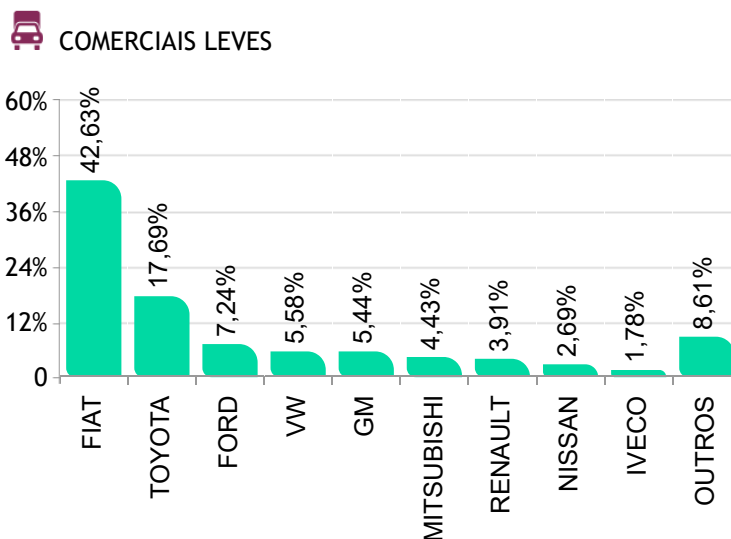
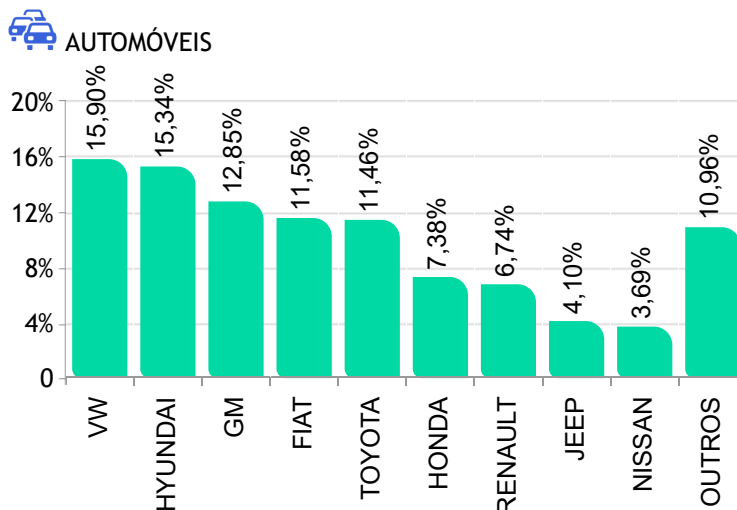
  Automóveis + Comercial Leve



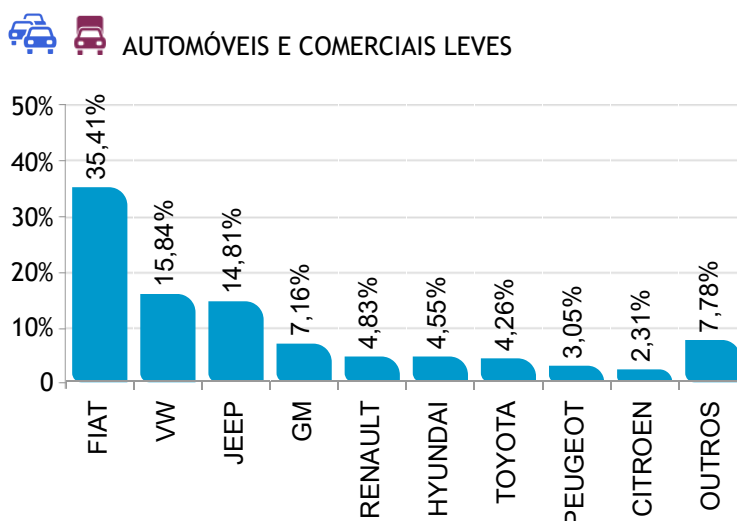
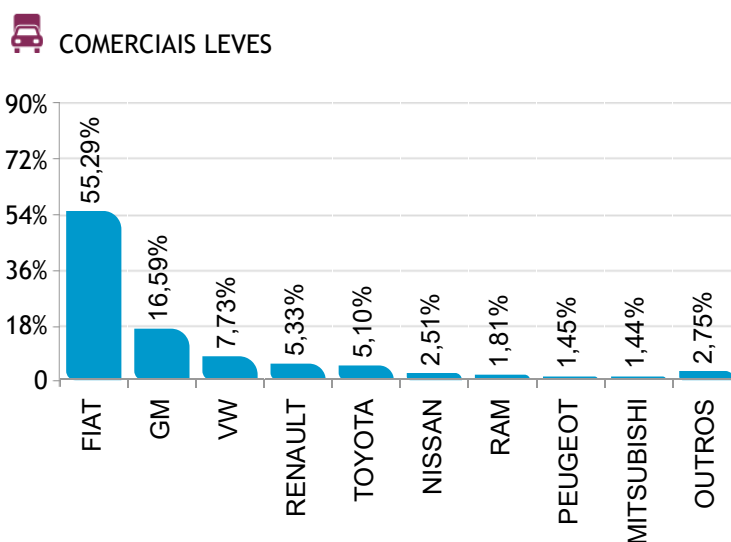
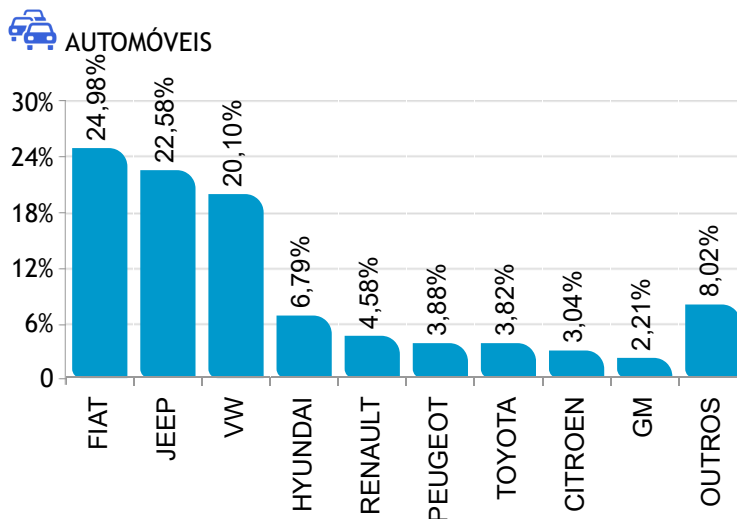
Ranking por marca de emplacamento varejo Agosto/2021



Ranking por marca de emplac. varejo acumulado até Ago/2021



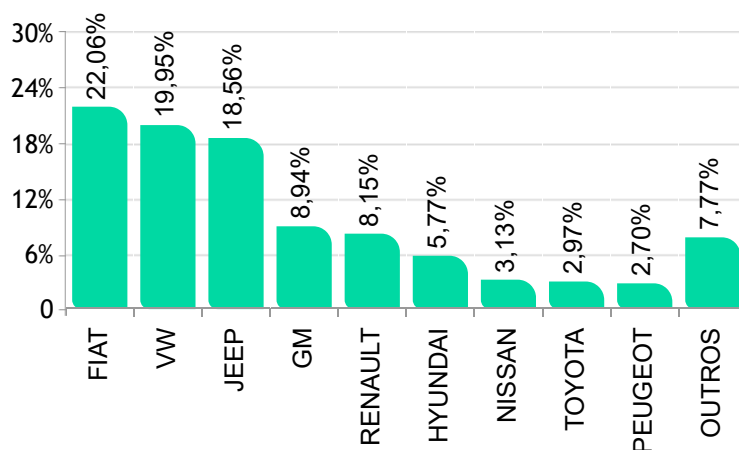
Ranking por marca de emplac. venda direta Agosto/2021



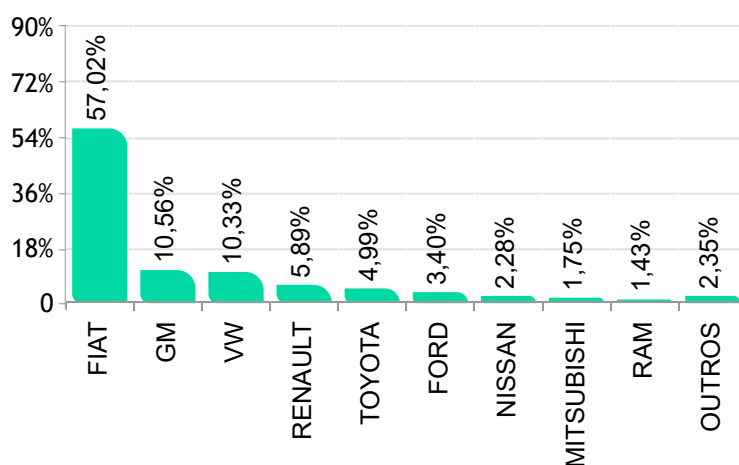
Ranking por marca de emplac. venda direta acumulado até Ago/2021



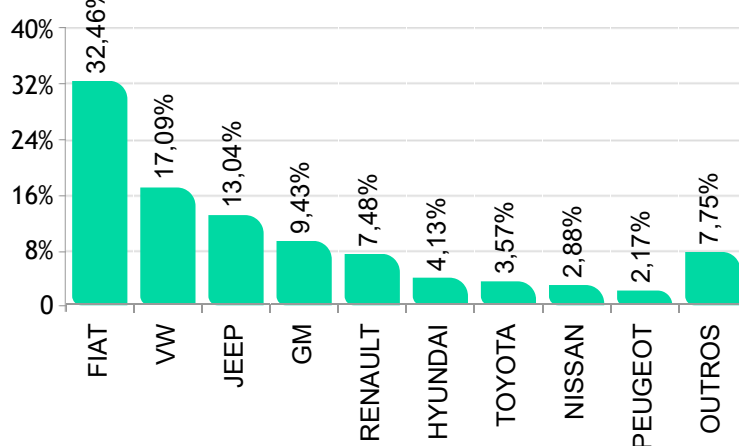
 AUTOMÓVEIS



 COMERCIAIS LEVES



  AUTOMÓVEIS E COMERCIAIS LEVES



Modelos mais emplacados venda direta Agosto/2021



 AUTOMÓVEIS

	Modelo	Ago/21
1°	JEEP/COMPASS	5.375
2°	JEEP/RENEGADE	4.228
3°	FIAT/MOBI	3.330
4°	VW/GOL	2.884
5°	FIAT/ARGO	2.748
6°	VW/T CROSS	2.601
7°	FIAT/UNO	1.882
8°	HYUNDAI/HB20	1.561
9°	VW/VOYAGE	1.477
10°	CITROEN/C4 CACTUS	1.291
11°	PEUGEOT/208	1.024
12°	FIAT/CRONOS	1.015
13°	TOYOTA/COROLLA	908
14°	FIAT/SIENA	880
15°	HYUNDAI/CRETA	787
16°	FIAT/DOBLO	752
17°	VW/VIRTUS	645
18°	PEUGEOT/2008	582
19°	RENAULT/SANDERO	556
20°	RENAULT/KWID	513
21°	HYUNDAI/HB20S	496
22°	VW/NIVUS	496
23°	VOLVO/XC60	456
24°	RENAULT/DUSTER	417
25°	RENAULT/LOGAN	392
26°	GM/CRUZE SEDAN	339
27°	NISSAN/KICKS	324
28°	TOYOTA/COROLLA CROSS	320
29°	CAOA CHERY/TIGGO 8	313
30°	AUDI/Q5	281
31°	CAOA CHERY/TIGGO 5X	260
32°	VOLVO/XC40	247
33°	NISSAN/V-DRIVE	238
34°	GM/TRAILBLAZER	237
35°	TOYOTA/YARIS HB	214
36°	HONDA/HR-V	208
37°	VW/FOX/CROSS FOX	198
38°	GM/SPIN	183
39°	VW/TAOS	141
40°	TOYOTA/YARIS SEDAN	135
41°	BMW/320I	132
42°	HONDA/CIVIC	105
43°	VW/POLO	94
44°	VOLVO/XC90	88
45°	GM/TRACKER	83
46°	BMW/X1	73
47°	AUDI/Q3	72
48°	RENAULT/CAPTUR	63
49°	HONDA/WR-V	60
50°	AUDI/E TRON	47

 COMERCIAIS LEVES

	Modelo	Ago/21
1°	FIAT/STRADA	7.168
2°	FIAT/TORO	3.794
3°	GM/S10	3.691
4°	VW/SAVEIRO	1.354
5°	FIAT/FIORINO	1.181
6°	TOYOTA/HILUX	1.138
7°	RENAULT/MASTER	647
8°	NISSAN/FRONTIER	561
9°	RENAULT/OROCH	538
10°	VW/AMAROK	371
11°	RAM/2500	358
12°	MITSUBISHI/L200	322
13°	PEUGEOT/EXPERT	270
14°	VW/MAN/EXPRESS	209
15°	CITROEN/JUMPY	199
16°	FIAT/DUCATO	139
17°	FORD/RANGER	97
18°	FIAT/DOBLO	61
19°	HYUNDAI/HR	60
20°	RAM/1500	46
21°	PEUGEOT/PARTNER	42
22°	IVECO/DAILY 30-130	26
23°	IVECO/DAILY 35-150	17
24°	GM/MONTANA	12
25°	PEUGEOT/BOXER	12
26°	CITROEN/JUMPER	5
27°	RENAULT/KANGOO	4
28°	AGRALE/AGRALE MARRUA	1

Modelos mais emplacados venda varejo Agosto/2021



 AUTOMÓVEIS

	Modelo	Ago/21
1°	HYUNDAI/HB20	5.234
2°	FIAT/ARGO	4.963
3°	TOYOTA/COROLLA CROSS	4.469
4°	FIAT/MOBI	4.208
5°	VW/T CROSS	4.097
6°	HYUNDAI/CRETA	4.035
7°	HONDA/HR-V	3.670
8°	TOYOTA/COROLLA	3.446
9°	RENAULT/KWID	3.251
10°	VW/NIVUS	3.130
11°	NISSAN/KICKS	2.631
12°	JEEP/RENEGADE	2.482
13°	HYUNDAI/HB20S	1.701
14°	HONDA/CIVIC	1.473
15°	JEEP/COMPASS	1.444
16°	TOYOTA/YARIS HB	1.441
17°	CAOA CHERY/TIGGO 5X	1.235
18°	GM/TRACKER	1.210
19°	VW/GOL	1.198
20°	TOYOTA/HILUX SW4	1.168
21°	HONDA/WR-V	1.071
22°	CAOA CHERY/TIGGO 8	1.070
23°	VW/TAOS	929
24°	VW/POLO	843
25°	FIAT/CRONOS	840
26°	TOYOTA/YARIS SEDAN	836
27°	HONDA/CITY	829
28°	VW/VIRTUS	813
29°	VW/FOX/CROSS FOX	728
30°	CAOA CHERY/TIGGO 3X	635
31°	GM/CRUZE SEDAN	594
32°	HONDA/FIT	556
33°	RENAULT/DUSTER	528
34°	RENAULT/CAPTUR	513
35°	FIAT/SIENA	511
36°	CITROEN/C4 CACTUS	399
37°	CAOA CHERY/TIGGO 2	395
38°	CAOA CHERY/TIGGO 7	389
39°	CAOA CHERY/ARRIZO 6	387
40°	GM/ONIX	385
41°	BMW/320I	383
42°	RENAULT/SANDERO	347
43°	GM/CRUZE HB	308
44°	M.BENZ/CLASSE GLB	294
45°	HYUNDAI/IX35	267
46°	NISSAN/Outlander	263
47°	GM/SPIN	252
48°	BMW/X1	250
49°	GM/ONIX PLUS	247
50°	NISSAN/VERSA	245

 COMERCIAIS LEVES

	Modelo	Ago/21
1°	TOYOTA/HILUX	3.225
2°	FIAT/TORO	2.891
3°	FORD/RANGER	2.083
4°	FIAT/STRADA	1.943
5°	GM/S10	1.107
6°	NISSAN/L200	723
7°	FIAT/FIORINO	609
8°	NISSAN/FRONTIER	600
9°	VW/AMAROK	538
10°	RENAULT/OROCH	448
11°	KIA/K2500	292
12°	HYUNDAI/HR	267
13°	VW/MAN/EXPRESS	215
14°	VW/SAVEIRO	207
15°	IVECO/DAILY 35-150	191
16°	CITROEN/JUMPY	175
17°	PEUGEOT/EXPERT	175
18°	RENAULT/MASTER	142
19°	FIAT/DUCATO	89
20°	IVECO/DAILY 30-130	85
21°	M.BENZ/SPRINTER 416	74
22°	EFFA/V21	73
23°	M.BENZ/SPRINTER 314	62
24°	EFFA/V22	33
25°	M.BENZ/SPRINTER	24
26°	GM/MONTANA	21
27°	CITROEN/JUMPER	13
28°	EFFA/V25	13
29°	PEUGEOT/BOXER	12
30°	PEUGEOT/PARTNER	12
31°	RAM/2500	10
32°	FOTON/AUMARK 1039	6
33°	FIAT/DOBLO	5
34°	JAC/v260	3
35°	VW/KOMBI	2
36°	MAHINDRA/MAHINDRA	2
37°	FORD/F250	1
38°	FORD/F75	1
39°	GM/SILVERADO	1
40°	IVECO/DAILY 30S13	1
41°	TOYOTA/BANDEIRANTE	1
42°	WILLYS/OVERLAND	1

Modelos mais emplac. venda direta acumulado até Ago/2021



 AUTOMÓVEIS

	Modelo	Ago/21
1°	JEEP/RENEGADE	38.941
2°	JEEP/COMPASS	34.709
3°	VW/GOL	28.942
4°	FIAT/MOBI	28.246
5°	FIAT/ARGO	23.350
6°	VW/T CROSS	18.754
7°	FIAT/UNO	18.148
8°	VW/VOYAGE	15.438
9°	GM/TRACKER	12.988
10°	HYUNDAI/CRETA	11.015
11°	RENAULT/KWID	9.272
12°	FIAT/CRONOS	9.092
13°	NISSAN/KICKS	9.033
14°	CITROEN/C4 CACTUS	8.553
15°	HYUNDAI/HB20	8.257
16°	RENAULT/DUSTER	7.640
17°	GM/ONIX PLUS	7.377
18°	GM/ONIX	6.435
19°	RENAULT/SANDERO	6.398
20°	PEUGEOT/208	6.298
21°	VW/VIRTUS	6.290
22°	RENAULT/LOGAN	6.075
23°	GM/SPIN	5.865
24°	TOYOTA/COROLLA	5.466
25°	VW/NIVUS	5.399
26°	FIAT/DOBLO	4.392
27°	FIAT/SIENA	4.294
28°	PEUGEOT/2008	4.122
29°	HYUNDAI/HB20S	3.094
30°	NISSAN/V-DRIVE	3.048
31°	RENAULT/CAPTUR	2.918
32°	HONDA/HR-V	2.391
33°	VOLVO/XC40	1.951
34°	VOLVO/XC60	1.915
35°	TOYOTA/YARIS SEDAN	1.866
36°	VW/POLO	1.795
37°	TOYOTA/YARIS HB	1.710
38°	GM/TRAILBLAZER	1.634
39°	TOYOTA/COROLLA CROSS	1.397
40°	VW/FOX/CROSS FOX	1.363
41°	CAOA CHERY/TIGGO 5X	1.324
42°	HONDA/CIVIC	1.128
43°	BMW/320I	1.046
44°	HONDA/FIT	985
45°	GM/CRUZE SEDAN	979
46°	CAOA CHERY/TIGGO 8	975
47°	HONDA/CITY	922
48°	TOYOTA/HILUX SW4	913
49°	VW/TAOS	829
50°	HONDA/WR-V	814

 COMERCIAIS LEVES

	Modelo	Ago/21
1°	FIAT/STRADA	62.403
2°	FIAT/TORO	23.226
3°	VW/SAVEIRO	16.834
4°	GM/S10	16.143
5°	FIAT/FIORINO	8.404
6°	TOYOTA/HILUX	8.378
7°	FORD/RANGER	5.719
8°	RENAULT/OROCH	5.581
9°	RENAULT/MASTER	4.304
10°	NISSAN/FRONTIER	3.826
11°	MITSUBISHI/L200	2.947
12°	RAM/2500	1.979
13°	GM/MONTANA	1.612
14°	FIAT/DUCATO	1.263
15°	PEUGEOT/EXPERT	1.218
16°	CITROEN/JUMPY	963
17°	VW/MAN/EXPRESS	762
18°	FIAT/DOBLO	548
19°	VW/AMAROK	533
20°	RAM/1500	426
21°	HYUNDAI/HR	413
22°	PEUGEOT/PARTNER	295
23°	IVECO/DAILY 35-150	85
24°	PEUGEOT/BOXER	65
25°	IVECO/DAILY 30-130	44
26°	IVECO/DAILY 35S14	23
27°	CITROEN/JUMPER	22
28°	RENAULT/KANGOO	19
29°	IVECO/DAILY 30S13	11
30°	KIA/K2500	9
31°	TOYOTA/BANDEIRANTE	6
32°	IVECO/DAILY	3
33°	IVECO/DAILY 5516	3
34°	M.BENZ/SPRINTER 313	3
35°	AGRALE/AGRALE MARRUA	2
36°	FIAT/UNO	1
37°	GM/C10	1
38°	VW/KOMBI	1

Modelos mais emplac. venda varejo acumulado até Ago/2021



 AUTOMÓVEIS

	Modelo	Ago/21
1°	HYUNDAI/HB20	51.742
2°	FIAT/ARGO	37.157
3°	GM/ONIX	36.869
4°	HYUNDAI/CRETA	31.567
5°	RENAULT/KWID	28.541
6°	FIAT/MOBI	26.703
7°	TOYOTA/COROLLA	22.709
8°	HONDA/HR-V	22.571
9°	GM/ONIX PLUS	22.463
10°	VW/NIVUS	21.667
11°	VW/T CROSS	20.514
12°	TOYOTA/COROLLA CROSS	18.769
13°	NISSAN/KICKS	16.119
14°	GM/TRACKER	15.674
15°	JEEP/RENEGADE	15.229
16°	VW/POLO	14.784
17°	TOYOTA/YARIS HB	14.481
18°	VW/GOL	13.913
19°	HYUNDAI/HB20S	13.602
20°	VW/FOX/CROSS FOX	12.253
21°	JEEP/COMPASS	11.329
22°	HONDA/CIVIC	10.988
23°	VW/VIRTUS	10.119
24°	RENAULT/DUSTER	8.786
25°	TOYOTA/YARIS SEDAN	7.947
26°	TOYOTA/HILUX SW4	7.641
27°	FORD/KA	7.588
28°	CAOA CHERY/TIGGO 5X	6.796
29°	NISSAN/VERSA	6.006
30°	HONDA/WR-V	5.712
31°	FIAT/CRONOS	5.598
32°	FIAT/SIENA	5.287
33°	CAOA CHERY/TIGGO 8	5.076
34°	HONDA/FIT	4.371
35°	HONDA/CITY	4.108
36°	GM/SPIN	3.778
37°	RENAULT/SANDERO	3.776
38°	CAOA CHERY/TIGGO 2	3.411
39°	VW/TIGUAN	2.832
40°	BMW/320I	2.804
41°	CITROEN/C4 CACTUS	2.724
42°	GM/CRUZE SEDAN	2.677
43°	PEUGEOT/208	2.611
44°	FORD/ECOSPORT	2.607
45°	VW/JETTA	2.330
46°	CAOA CHERY/ARRIZO 6	2.148
47°	CAOA CHERY/TIGGO 7	2.136
48°	M.BENZ/CLASSE GLB	1.987
49°	VW/UP	1.914
50°	MITSUBISHI/Outlander	1.842

 COMERCIAIS LEVES

	Modelo	Ago/21
1°	FIAT/TORO	24.571
2°	TOYOTA/HILUX	19.796
3°	FIAT/STRADA	17.210
4°	FORD/RANGER	8.090
5°	GM/S10	5.579
6°	FIAT/FIORINO	5.423
7°	MITSUBISHI/L200	4.962
8°	VW/AMAROK	4.529
9°	RENAULT/OROCH	3.225
10°	NISSAN/FRONTIER	3.011
11°	HYUNDAI/HR	1.859
12°	VW/SAVEIRO	1.706
13°	VW/MAN/EXPRESS	1.590
14°	KIA/K2500	1.471
15°	IVECO/DAILY 35-150	1.469
16°	PEUGEOT/EXPERT	1.316
17°	RENAULT/MASTER	1.150
18°	CITROEN/JUMPY	1.077
19°	M.BENZ/SPRINTER 416	561
20°	GM/MONTANA	497
21°	M.BENZ/SPRINTER 314	472
22°	FIAT/DUCATO	450
23°	IVECO/DAILY 30-130	449
24°	EFFA/V21	339
25°	M.BENZ/SPRINTER	166
26°	EFFA/V22	134
27°	BYD/T3	105
28°	PEUGEOT/BOXER	104
29°	FOTON/AUMARK 1039	104
30°	CITROEN/JUMPER	84
31°	JAC/v260	83
32°	FIAT/DOBLO	56
33°	IVECO/DAILY 30S13	46
34°	FOTON/AUMARK 3.5-14DT	38
35°	PEUGEOT/PARTNER	37
36°	RAM/2500	35
37°	EFFA/V25	34
38°	IVECO/DAILY	28
39°	VW/KOMBI	7
40°	TOYOTA/BANDEIRANTE	5
41°	M.BENZ/SPRINTER 311	4
42°	WILLYS/OVERLAND	4
43°	FORD/F75	3
44°	GM/SILVERADO	3
45°	IVECO/DAILY 5516	3
46°	JAC/IEV 330P	3
47°	CITROEN/BERLINGO	2
48°	GM/CHEVROLET	2
49°	GM/D20	2
50°	IVECO/DAILY 35S14	2

Emplacamento Caminhões e Ônibus Agosto/2021



Segmentos	2021	2021	2021	2020	2020	Variação		
	Ago (A)	Jul (B)	Acumulado (C)	Ago (D)	Acumulado (E)	(A)/(B)	(A)/(D)	(C)/(E)
C) Caminhões	12.658	11.488	82.189	8.073	55.163	10,18 ▲	56,79 ▲	48,99 ▲
D) Ônibus	1.624	1.561	12.498	1.777	11.546	4,04 ▲	-8,61 ▼	8,25 ▲
C + D	14.282	13.049	94.687	9.850	66.709	9,45 ▲	44,99 ▲	41,94 ▲

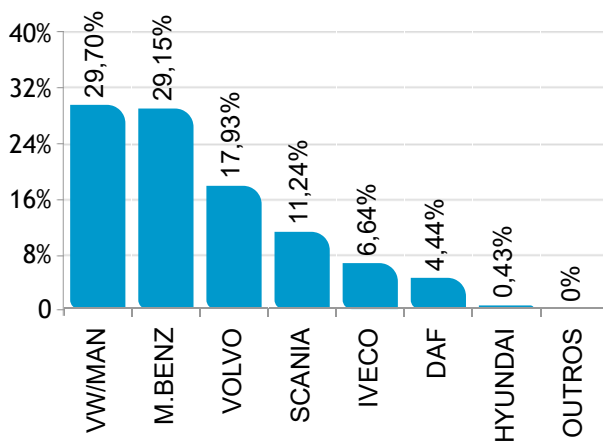
Participação no acumulado

Segmento	2021		2020
C) Caminhões	3,56	▲	3,06
D) Ônibus	0,54	▼	0,64
C + D	4,11	▲	3,70

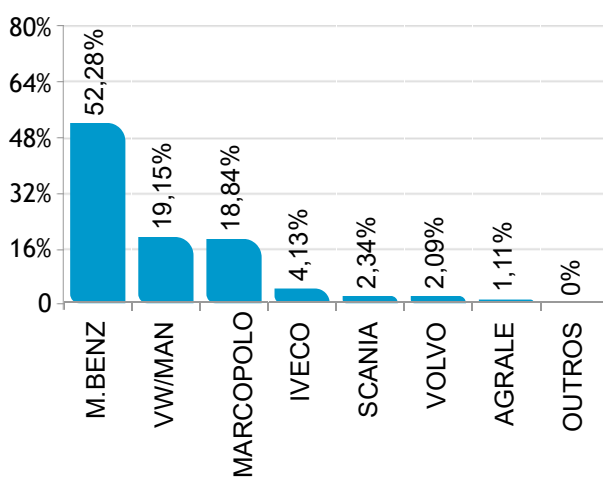
Participação de mercado Agosto/2021



CAMINHÕES



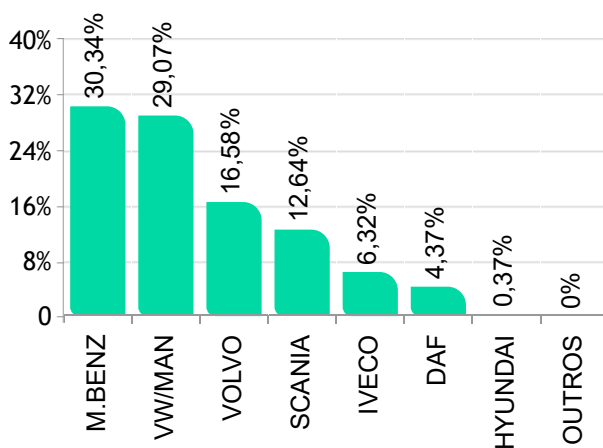
ÔNIBUS



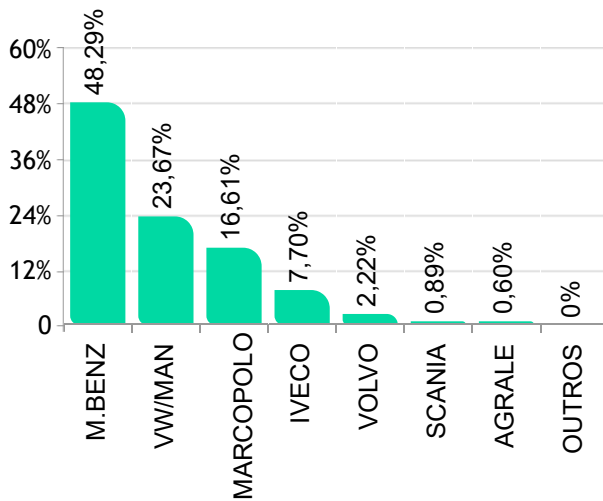
Participação de mercado - Acumulado Agosto/2021



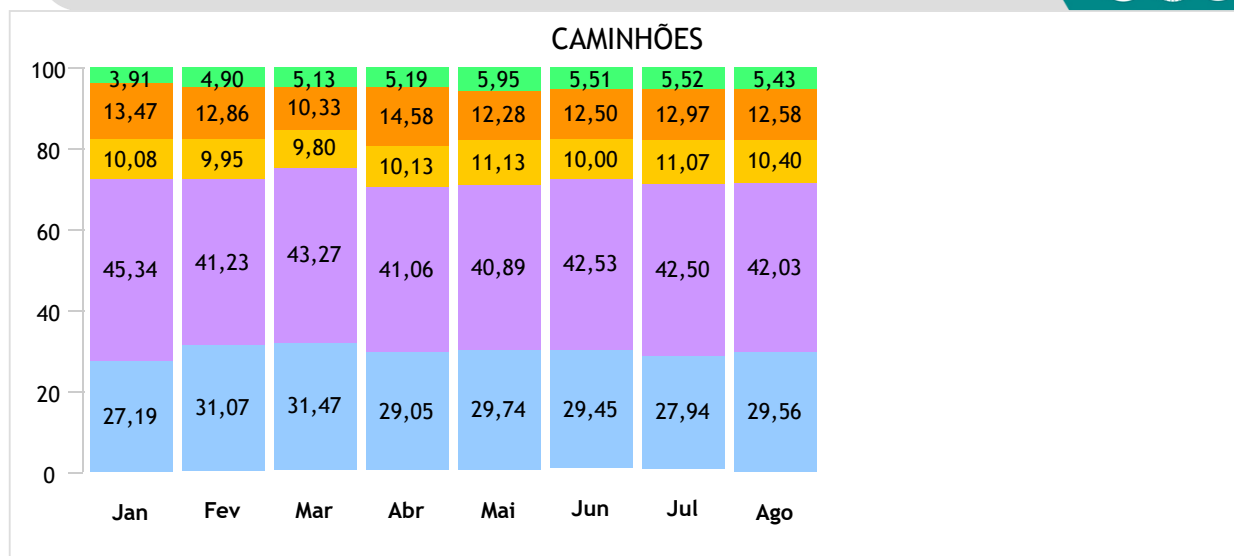
CAMINHÕES



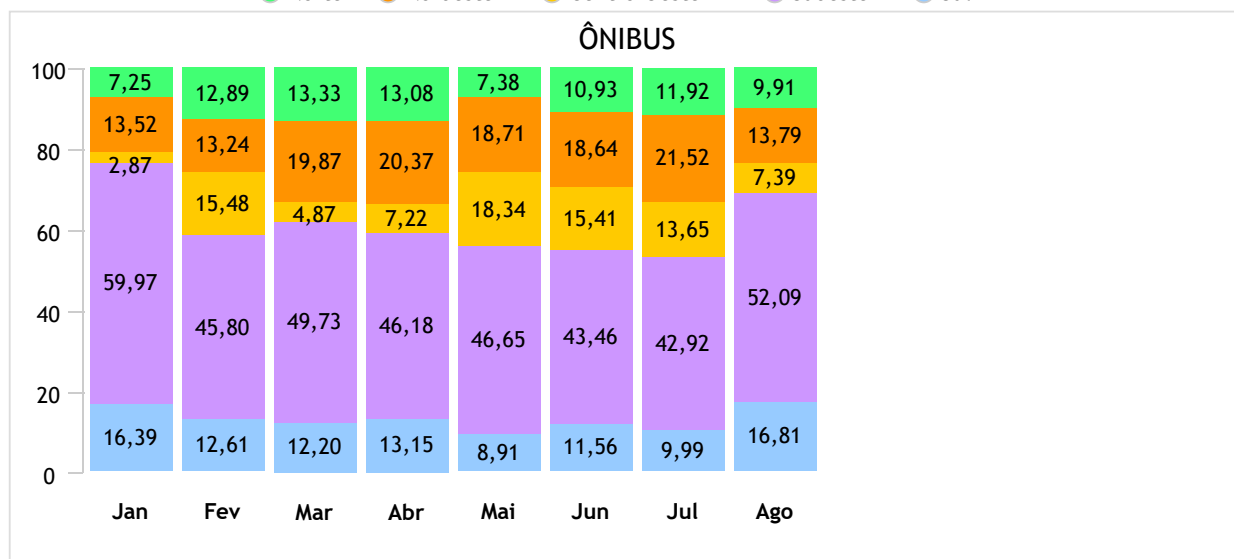
ÔNIBUS



Emplacamento / Regiões até Agosto/2021



● Norte ● Nordeste ● Centro-Oeste ● Sudeste ● Sul



● Norte ● Nordeste ● Centro-Oeste ● Sudeste ● Sul

Ranking por marca Agosto/2021



CAMINHÕES

	Fabricante	Quant.	Part.
1º	VW/MAN	3.760	29,70%
2º	M.BENZ	3.690	29,15%
3º	VOLVO	2.270	17,93%
4º	SCANIA	1.423	11,24%
5º	IVECO	840	6,64%
6º	DAF	562	4,44%
7º	HYUNDAI	55	0,43%
8º	JAC	32	0,25%
9º	FORD	12	0,09%
10º	FOTON	7	0,06%
11º	AGRALE	3	0,02%
12º	JBC	2	0,02%



ÔNIBUS

	Fabricante	Quant.	Part.
1º	M.BENZ	849	52,28%
2º	VW/MAN	311	19,15%
3º	MARCOPOLO	306	18,84%
4º	IVECO	67	4,13%
5º	SCANIA	38	2,34%
6º	VOLVO	34	2,09%
7º	AGRALE	18	1,11%
8º	BYD	1	0,06%

Acumulado



CAMINHÕES

	Fabricante	Quant.	Part.
1º	M.BENZ	24.939	30,34%
2º	VW/MAN	23.893	29,07%
3º	VOLVO	13.625	16,58%
4º	SCANIA	10.392	12,64%
5º	IVECO	5.198	6,32%
6º	DAF	3.592	4,37%
7º	HYUNDAI	306	0,37%
8º	FORD	87	0,11%
9º	JAC	73	0,09%
10º	FOTON	25	0,03%
11º	AGRALE	22	0,03%
12º	JBC	10	0,01%
13º	BYD	2	0,00%
14º	INTERNATIONAL	2	0,00%
15º	JMC	2	0,00%
16º	GM	1	0,00%
17º	SINOTRUK	1	0,00%
18º	SPARTAN	1	0,00%



ÔNIBUS

	Fabricante	Quant.	Part.
1º	M.BENZ	6.035	48,29%
2º	VW/MAN	2.958	23,67%
3º	MARCOPOLO	2.076	16,61%
4º	IVECO	962	7,70%
5º	VOLVO	277	2,22%
6º	SCANIA	111	0,89%
7º	AGRALE	75	0,60%
8º	BYD	4	0,03%

Modelos mais emplacados acumulado até Agosto/2021



 CAMINHÕES

Semi-Leve

	Modelo	2021 Jul	2021 Ago		2021 Acumulado	Part.
1º	M.BENZ/SPRINTER 416	257	253	▼	1.980	51,22%
2º	M.BENZ/SPRINTER 516	84	88	▲	721	18,65%
3º	VW/MAN/6.160	23	61	▲	312	8,07%
4º	IVECO/DAILY 65-170	44	44	=	291	7,53%
5º	IVECO/DAILY 45-170	28	51	▲	238	6,16%
6º	IVECO/DAILY 55-170	17	22	▲	136	3,52%
7º	M.BENZ/SPRINTER	17	13	▼	117	3,03%
8º	M.BENZ/SPRINTER 415	3	1	▼	38	0,98%
9º	VW/MAN/4.160	1	0	▼	9	0,23%
10º	FORD/F350	0	2	▲	5	0,13%
Total		475	538	▲	3.866	100%

Leve

	Modelo	2021 Jul	2021 Ago		2021 Acumulado	Part.
1º	VW/MAN/9.170	368	423	▲	2.511	33,01%
2º	M.BENZ/ACCELO 1016	308	371	▲	2.354	30,95%
3º	M.BENZ/ACCELO 815	218	219	▲	1.646	21,64%
4º	IVECO/TECTOR 9-190	56	56	=	368	4,84%
5º	HYUNDAI/HD 80	59	55	▼	306	4,02%
6º	M.BENZ/ACCELO 915	24	29	▲	150	1,97%
7º	JAC/IEV1200T	14	32	▲	73	0,96%
8º	VW/MAN/9.160	12	6	▼	65	0,85%
9º	FORD/F4000	2	3	▲	25	0,33%
10º	IVECO/DAILY 70C17	5	3	▼	22	0,29%
Total		1.075	1.208	▲	7.606	100%

Médio

	Modelo	2021 Jul	2021 Ago		2021 Acumulado	Part.
1º	VW/MAN/11.180	659	608	▼	3.877	54,74%
2º	VW/MAN/14.190	110	127	▲	767	10,83%
3º	VW/MAN/13.180	102	138	▲	734	10,36%
4º	M.BENZ/ATEGO 1419	110	99	▼	607	8,57%
5º	IVECO/TECTOR 11-190	86	89	▲	577	8,15%
6º	M.BENZ/ACCELO 1316	54	41	▼	403	5,69%
7º	M.BENZ/1418	16	7	▼	66	0,93%
8º	FORD/CARGO 1119	2	1	▼	9	0,13%
9º	VW/MAN/15.210	4	4	=	9	0,13%
10º	FOTON/AUMARK S 11T	0	5	▲	7	0,10%
Total		1.144	1.124	▼	7.083	100%

Modelos mais emplacados acumulado até Agosto/2021



Semi-Pesado

	Modelo	2021 Jul	2021 Ago		2021 Acumulado	Part.
1º	VW/MAN/24.280	441	396	▼	2.770	13,00%
2º	M.BENZ/ATEGO 2426	256	236	▼	1.853	8,69%
3º	VOLVO/VM 270	259	328	▲	1.844	8,65%
4º	M.BENZ/ATEGO 1719	207	184	▼	1.422	6,67%
5º	VW/MAN/24.260	186	201	▲	1.374	6,45%
6º	VW/MAN/17.190	140	223	▲	1.165	5,47%
7º	VW/MAN/26.280	196	127	▼	1.088	5,10%
8º	VOLVO/VM 330	148	172	▲	1.071	5,02%
9º	M.BENZ/ATEGO 3030	118	134	▲	1.051	4,93%
10º	VW/MAN/17.260	198	232	▲	1.038	4,87%
	Total	3.144	3.207	▲	21.314	100%

Pesado

	Modelo	2021 Jul	2021 Ago		2021 Acumulado	Part.
1º	VOLVO/FH 540	759	888	▲	5.629	13,31%
2º	SCANIA/R450	572	622	▲	4.686	11,08%
3º	DAF/XF	437	546	▲	3.528	8,34%
4º	VOLVO/FH 460	450	465	▲	2.690	6,36%
5º	M.BENZ/ACTROS 2651	356	320	▼	2.536	6,00%
6º	SCANIA/R540	227	332	▲	2.155	5,10%
7º	M.BENZ/AXOR 2544	247	396	▲	1.622	3,84%
8º	SCANIA/R500	128	157	▲	1.231	2,91%
9º	M.BENZ/ACTROS 2548	244	311	▲	1.185	2,80%
10º	VW/MAN/29.520	144	147	▲	1.151	2,72%
	Total	5.643	6.576	▲	42.289	100%

Sub Segmento	2021 Ago	2021 Jul		2021 Acumulado	2020 Acumulado	
CA - PESADO	51,97%	49,15%	▲	51,47%	50,18%	▲
CA - SEMI-PESADO	25,35%	27,38%	▼	25,94%	26,05%	▼
CA - LEVE	9,55%	9,36%	▲	9,26%	9,72%	▼
CA - MÉDIO	8,88%	9,96%	▼	8,62%	9,05%	▼
CA - SEMI-LEVE	4,25%	4,14%	▲	4,71%	4,99%	▼
Total	100%	100%		100%	100%	

Emplacamento Motocicletas Agosto/2021



Segmentos	2021	2021	2021	2020	2020	Variação		
	Ago (A)	Jul (B)	Acumulado (C)	Ago (D)	Acumulado (E)	(A)/(B)	(A)/(D)	(C)/(E)
Motos	102.711	112.584	732.643	96.000	531.445	-8,77 ▼	6,99 ▲	37,86 ▲

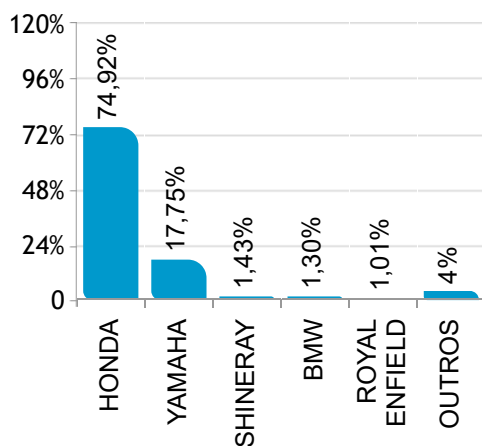
Participação no acumulado

Segmento	2021	2020
Motos	3,6 ▲	3,06

Participação de mercado Agosto/2021

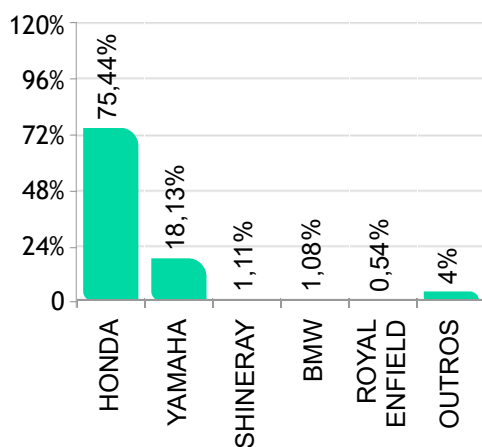


 **MOTOCICLETAS**

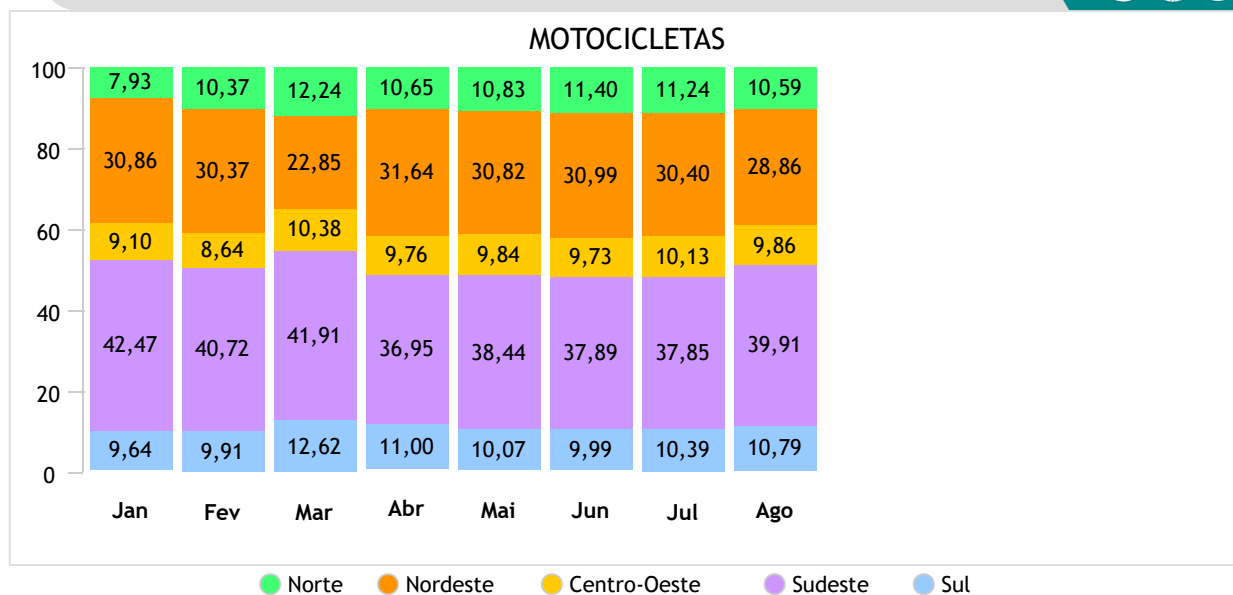


Acumulado

 **MOTOCICLETAS**



Emplacamento / Regiões Agosto/2021



Ranking por marca Agosto/2021



 MOTOS

	Fabricante	Quant.	Part.
1°	HONDA	76.955	74,92%
2°	YAMAHA	18.231	17,75%
3°	SHINERAY	1.465	1,43%
4°	BMW	1.335	1,30%
5°	ROYAL ENFIELD	1.038	1,01%
6°	KAWASAKI	885	0,86%
7°	HAOJUE	537	0,52%
8°	DAFRA	523	0,51%
9°	TRIUMPH	376	0,37%
10°	AVELLOZ	304	0,30%
11°	H.DAVIDSON	232	0,23%
12°	SUZUKI	188	0,18%
13°	DUCATI	89	0,09%
14°	BULL	68	0,07%
15°	KYMCO	61	0,06%
16°	VOLTZ	52	0,05%
17°	KTM	49	0,05%
18°	SOUSA	46	0,04%
19°	ATMAN	45	0,04%
20°	TRAXX	32	0,03%
21°	WUYANG	28	0,03%

Acumulado
 MOTOS

	Fabricante	Quant.	Part.
1°	HONDA	552.684	75,44%
2°	YAMAHA	132.820	18,13%
3°	SHINERAY	8.106	1,11%
4°	BMW	7.887	1,08%
5°	KAWASAKI	6.006	0,82%
6°	HAOJUE	5.295	0,72%
7°	ROYAL ENFIELD	3.940	0,54%
8°	DAFRA	3.386	0,46%
9°	TRIUMPH	3.156	0,43%
10°	AVELLOZ	1.769	0,24%
11°	H.DAVIDSON	1.437	0,20%
12°	SUZUKI	1.210	0,17%
13°	BULL	741	0,10%
14°	DUCATI	666	0,09%
15°	VOLTZ	510	0,07%
16°	SOUSA	438	0,06%
17°	KYMCO	373	0,05%
18°	ATMAN	282	0,04%
19°	WUYANG	250	0,03%
20°	KTM	249	0,03%
21°	TRAXX	235	0,03%

Modelos mais emplacados acumulado até Agosto/2021



MOTOS

City

	Modelo	2021 Jul	2021 Ago		2021 Acumulado	Part.
1°	HONDA/CG 160	30.632	28.035	▼	198.347	68,16%
2°	HONDA/CB 250F TWISTER	4.177	3.504	▼	24.966	8,58%
3°	YAMAHA/FAZER 250	2.975	2.612	▼	21.208	7,29%
4°	YAMAHA/YBR 150	3.477	3.182	▼	20.852	7,17%
5°	YAMAHA/YS150 FAZER	1.583	1.488	▼	10.940	3,76%
6°	YAMAHA/YBR 125	1.131	1.168	▲	7.900	2,71%
7°	HAOJUE/DK150	264	183	▼	2.406	0,83%
8°	HAOJUE/CHOPPER	187	197	▲	1.421	0,49%
9°	HONDA/CG150	117	81	▼	548	0,19%
10°	HONDA/CG 125	67	57	▼	481	0,17%
Total		44.904	40.680	▼	290.988	100%

Custom

	Modelo	2021 Jul	2021 Ago		2021 Acumulado	Part.
1°	ROYAL ENFIELD/INTERCEPTOR	144	103	▼	1.064	21,01%
2°	ROYAL ENFIELD/METEOR	110	721	▲	865	17,08%
3°	KAWASAKI/VULCAN S	102	139	▲	615	12,14%
4°	ROYAL ENFIELD/CONTINENTAL GT	63	53	▼	456	9,00%
5°	ROYAL ENFIELD/CLASSIC	60	25	▼	290	5,73%
6°	H.DAVIDSON/FL FBS	33	40	▲	216	4,26%
7°	TRIUMPH/ROCKET	34	21	▼	200	3,95%
8°	TRIUMPH/BONNEVILLE	24	26	▲	140	2,76%
9°	H.DAVIDSON/FX FBS	31	33	▲	137	2,70%
10°	H.DAVIDSON/FLHCS	21	23	▲	126	2,49%
Total		698	1.245	▲	5.065	100%

Trail/Fun

	Modelo	2021 Jul	2021 Ago		2021 Acumulado	Part.
1°	HONDA/NXR160	10.301	10.188	▼	79.747	50,95%
2°	YAMAHA/XTZ150	3.071	2.839	▼	20.964	13,39%
3°	HONDA/XRE 300	3.653	2.704	▼	18.608	11,89%
4°	HONDA/XRE 190	2.161	1.711	▼	14.757	9,43%
5°	YAMAHA/XTZ 250	1.882	2.218	▲	13.344	8,52%
6°	HONDA/CB 500	372	273	▼	2.007	1,28%
7°	SHINERAY/XY 125	284	408	▲	1.942	1,24%
8°	BMW/G310 GS	146	250	▲	1.550	0,99%
9°	HONDA/NC 750X	253	213	▼	1.446	0,92%
10°	DAFRA/NH 190	173	217	▲	1.272	0,81%
Total		22.450	21.140	▼	156.529	100%

Modelos mais emplacados acumulado até Agosto/2021



Maxtrail

	Modelo	2021 Jul	2021 Ago		2021 Acumulado	Part.
1º	BMW/R1250GS	467	589	▲	3.285	30,82%
2º	TRIUMPH/TIGER 900	312	292	▼	2.124	19,92%
3º	BMW/F850 GS	221	201	▼	1.446	13,56%
4º	ROYAL ENFIELD/HIMALAYA	211	136	▼	1.262	11,84%
5º	KAWASAKI/VERSYS	127	109	▼	686	6,44%
6º	BMW/F750 GS	68	63	▼	424	3,98%
7º	SUZUKI/VSTROM650	85	75	▼	377	3,54%
8º	HONDA/CRF 1100L	95	73	▼	240	2,25%
9º	TRIUMPH/TIGER 1200	10	15	▲	203	1,90%
10º	DUCATI/MTS 1260	21	13	▼	123	1,15%
Total		1.677	1.650	▼	10.660	100%

Naked/Roadster

	Modelo	2021 Jul	2021 Ago		2021 Acumulado	Part.
1º	YAMAHA/MT03	961	1.009	▲	6.400	37,06%
2º	HONDA/CB 500	341	369	▲	2.123	12,29%
3º	HONDA/CB 650	164	297	▲	1.600	9,26%
4º	YAMAHA/MT09	266	194	▼	1.570	9,09%
5º	YAMAHA/MT07	198	190	▼	1.264	7,32%
6º	KAWASAKI/Z400	110	111	▲	947	5,48%
7º	KAWASAKI/Z900	118	135	▲	840	4,86%
8º	HONDA/CB 1000R	34	26	▼	431	2,50%
9º	BMW/G310 R	78	106	▲	413	2,39%
10º	SUZUKI/GSX-S750	67	49	▼	390	2,26%
Total		2.478	2.664	▲	17.270	100%

Scooter/Cub

	Modelo	2021 Jul	2021 Ago		2021 Acumulado	Part.
1º	HONDA/BIZ	16.935	13.623	▼	99.343	40,65%
2º	HONDA/POP 110I	10.622	9.864	▼	65.787	26,92%
3º	HONDA/PCX 150	2.988	2.661	▼	18.509	7,57%
4º	YAMAHA/NMAX	1.491	1.567	▲	13.751	5,63%
5º	HONDA/ELITE 125	2.408	2.155	▼	12.198	4,99%
6º	YAMAHA/NEO 125	1.416	1.131	▼	9.273	3,79%
7º	HONDA/ADV 150	1.025	872	▼	8.008	3,28%
8º	SHINERAY/XY 50	1.030	1.032	▲	6.055	2,48%
9º	YAMAHA/XMAX 250	349	383	▲	3.709	1,52%
10º	HONDA/SH 150	129	109	▼	2.065	0,84%
Total		39.229	34.146	▼	244.389	100%

Modelos mais emplacados acumulado até Agosto/2021



Sport

	Modelo	2021 Jul	2021 Ago		2021 Acumulado	Part.
1º	YAMAHA/YZF R3	204	234	▲	1.443	36,32%
2º	KAWASAKI/NINJA 400	113	79	▼	874	22,00%
3º	BMW/S1000 RR	87	97	▲	647	16,28%
4º	KAWASAKI/NINJA ZX 6	43	58	▲	406	10,22%
5º	KAWASAKI/NINJA ZX10	69	32	▼	185	4,66%
6º	KAWASAKI/NINJA 650	20	13	▼	142	3,57%
7º	DUCATI/PANIGALE V4	14	13	▼	108	2,72%
8º	SUZUKI/GSXR1000	17	12	▼	65	1,64%
9º	SUZUKI/GSX 1300	12	8	▼	53	1,33%
10º	SUZUKI/GSX S1000FA	1	1	=	16	0,40%
Total		583	550	▼	3.973	100%

Touring

	Modelo	2021 Jul	2021 Ago		2021 Acumulado	Part.
1º	H.DAVIDSON/FLHTK	23	38	▲	176	29,14%
2º	H.DAVIDSON/FL TRK	33	29	▼	154	25,50%
3º	H.DAVIDSON/FLH RXS	15	16	▲	89	14,74%
4º	H.DAVIDSON/FLHX	10	8	▼	59	9,77%
5º	BMW/R1250 RT	7	14	▲	48	7,95%
6º	H.DAVIDSON/FLT	4	11	▲	44	7,28%
7º	HONDA/GOLDWING GL 1800	1	2	▲	13	2,15%
8º	BMW/K 1600	0	4	▲	10	1,66%
Total		95	122	▲	604	100%

Sub Segmento	2021 Ago	2021 Jul		2021 Acumulado	2020 Acumulado	
CITY	39,81%	40,06%	▼	39,90%	40,52%	▼
SCOOTER/CUB	33,42%	34,99%	▼	33,50%	33,96%	▼
TRAIL/FUN	20,68%	20,02%	▲	21,45%	19,92%	▲
NAKED/ROADSTER	2,61%	2,21%	▲	2,37%	2,35%	▲
MAXTRAIL	1,61%	1,50%	▲	1,46%	1,66%	▼
CUSTOM	1,22%	0,62%	▲	0,69%	0,81%	▼
SPORT	0,54%	0,52%	▲	0,54%	0,60%	▼
TOURING	0,12%	0,08%	▲	0,08%	0,18%	▼
Total	100%	100%		100%	100%	

Emplacamento Impl. Rodod Agosto/2021



Segmentos	2021	2021	2021	2020	2020	Variação		
	Ago (A)	Jul (B)	Acumulado (C)	Ago (D)	Acumulado (E)	(A)/(B)	(A)/(D)	(C)/(E)
F) Impl. Rodod.	8.145	8.426	61.470	6.524	40.451	-3,33 ▼	24,85 ▲	51,96 ▲
Outros	10.434	13.028	90.038	13.710	65.808	-19,91 ▼	-23,89 ▼	36,82 ▲

Participação no acumulado

Segmento	2021		2020
F) Impl. Rodod.	2,67	▲	2,24
Outros	3,90	▲	

Emplacamento / Regiões Agosto/2021

