

Resumo Mensal Julho de 2021



Segmentos	2021	2021	2021	2020	2020	Variação		
	Jul (A)	Jun (B)	Acumulado (C)	Jul (D)	Acumulado (E)	(A)/(B)	(A)/(D)	(C)/(E)
A) Autos	123.579	133.306	927.735	134.927	771.821	-7,30 ▼	-8,41 ▼	20,20 ▲
B) Com. Leves	38.825	36.269	241.317	28.128	154.456	7,05 ▲	38,03 ▲	56,24 ▲
A + B	162.404	169.575	1.169.052	163.055	926.277	-4,23 ▼	-0,40 ▼	26,21 ▲
C) Caminhões	11.488	11.102	69.535	9.506	47.090	3,48 ▲	20,85 ▲	47,66 ▲
D) Ônibus	1.562	1.765	10.876	1.893	9.769	-11,50 ▼	-17,49 ▼	11,33 ▲
C + D	13.050	12.867	80.411	11.399	56.859	1,42 ▲	14,48 ▲	41,42 ▲
Subtotal	175.454	182.442	1.249.463	174.454	983.136	-3,83 ▼	0,57 ▲	27,09 ▲
E) Motos	112.586	106.716	629.937	85.165	435.445	5,50 ▲	32,20 ▲	44,67 ▲
F) Impl. Rod.	8.426	8.103	53.325	7.212	33.927	3,99 ▲	16,83 ▲	57,18 ▲
Outros	13.028	12.283	79.605	12.233	52.098	6,07 ▲	6,50 ▲	52,80 ▲
Total	309.494	309.544	2.012.330	279.064	1.504.606	-0,02 ▼	10,90 ▲	33,74 ▲

Participação no acumulado

Segmento	2021		2020
A) Autos	46,1	▼	51,3
B) Com. Leves	12,0	▲	10,3
A + B	58,1	▼	61,6
C) Caminhões	3,5	▲	3,1
D) Ônibus	0,5	▼	0,6
C + D	4,0	▲	3,8
Subtotal	62,1	▼	65,3
E) Motos	31,3	▲	28,9
F) Impl. Rod.	2,6	▲	2,3
Outros	4,0	▲	3,5

Emplacamento Automóveis e Comerciais Leves Jul/2021



Segmentos	2021	2021	2021	2020	2020	Variação		
	Jul (A)	Jun (B)	Acumulado (C)	Jul (D)	Acumulado (E)	(A)/(B)	(A)/(D)	(C)/(E)
A) Autos	123.579	133.306	927.735	134.927	771.821	-7,30 ▼	-8,41 ▼	20,20 ▲
B) Com. Leves	38.825	36.269	241.317	28.128	154.456	7,05 ▲	38,03 ▲	56,24 ▲
A + B	162.404	169.575	1.169.052	163.055	926.277	-4,23 ▼	-0,40 ▼	26,21 ▲

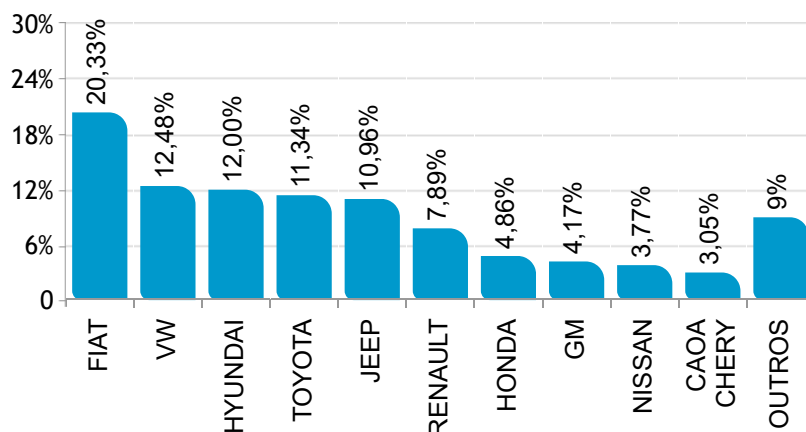
Participação no acumulado

Segmento	2021		2020
A) Autos	46,1	▼	51,3
B) Com. Leves	12,0	▲	10,3
A + B	58,1	▼	61,6

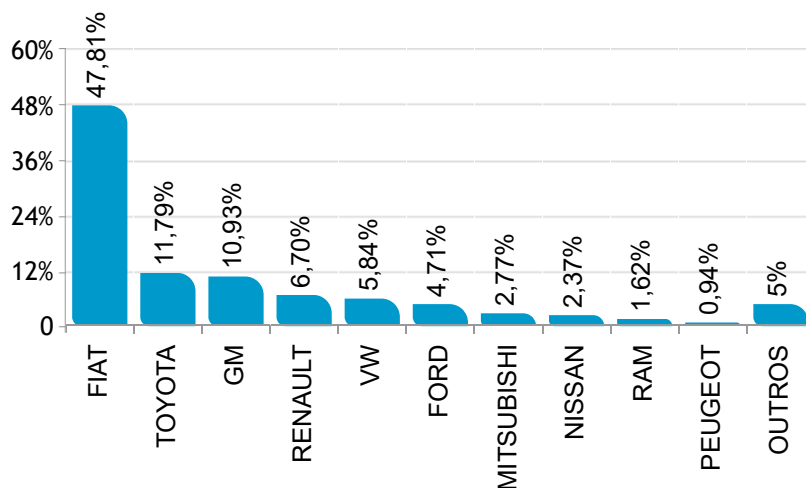
Participação de mercado Julho/2021



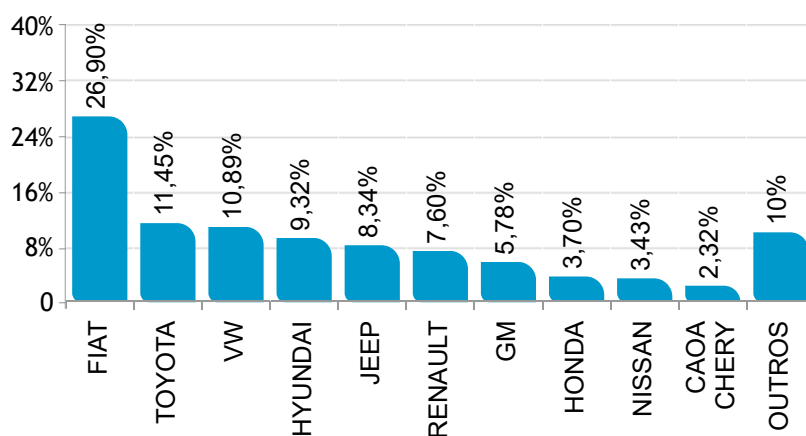
 AUTOMÓVEIS



 COMERCIAIS LEVES



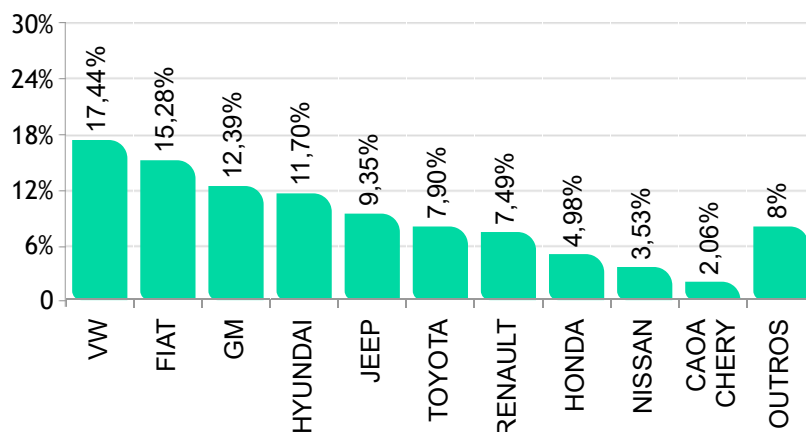
  AUTOMÓVEIS E COMERCIAIS LEVES



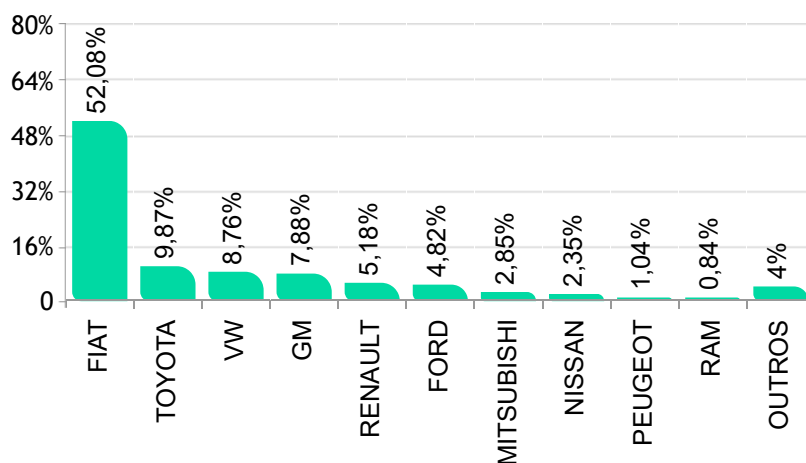
Participação de mercado - Acumulado Julho/2021



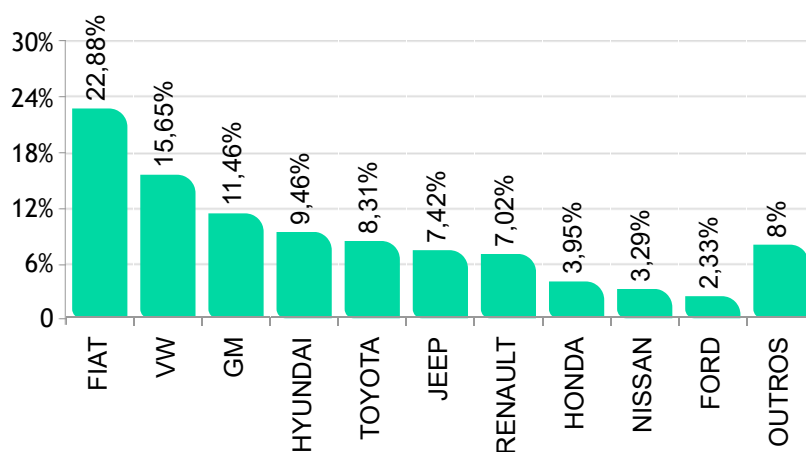
 AUTOMÓVEIS



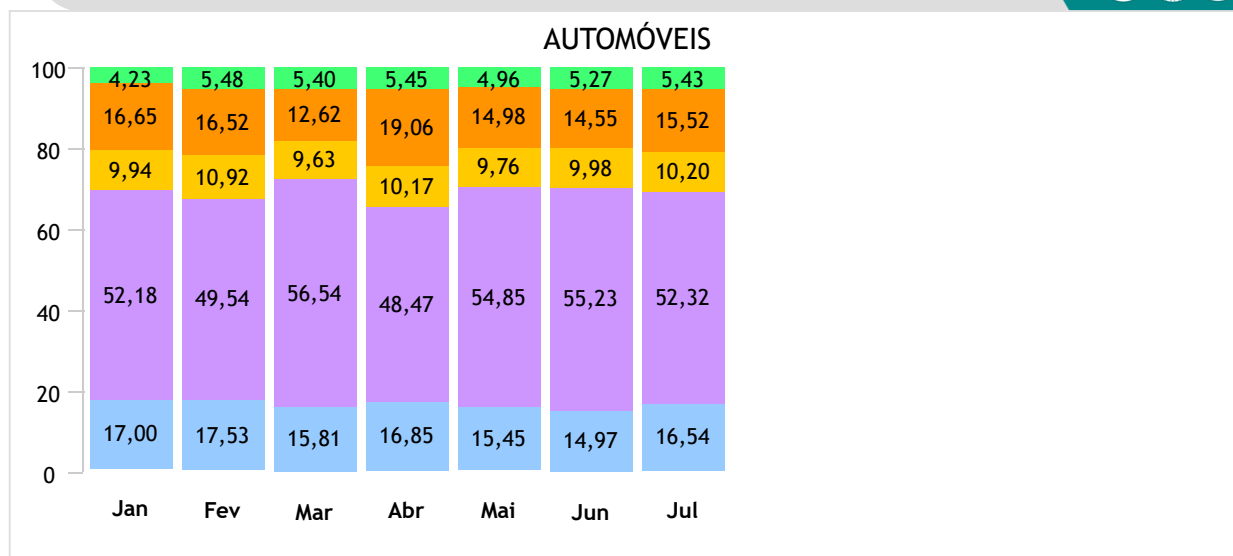
 COMERCIAIS LEVES



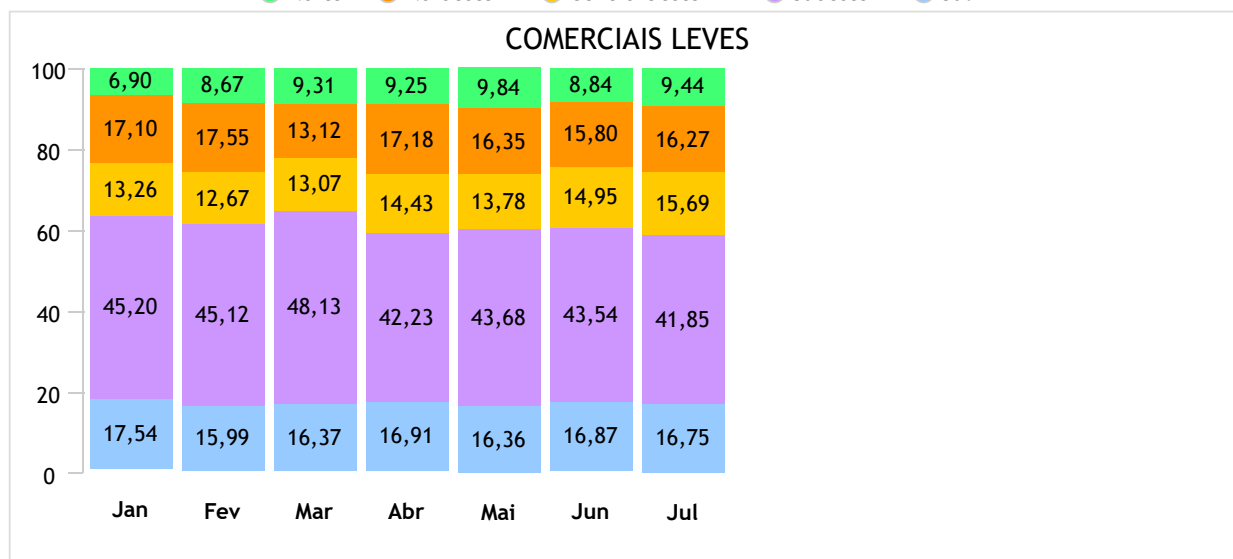
  AUTOMÓVEIS E COMERCIAIS LEVES



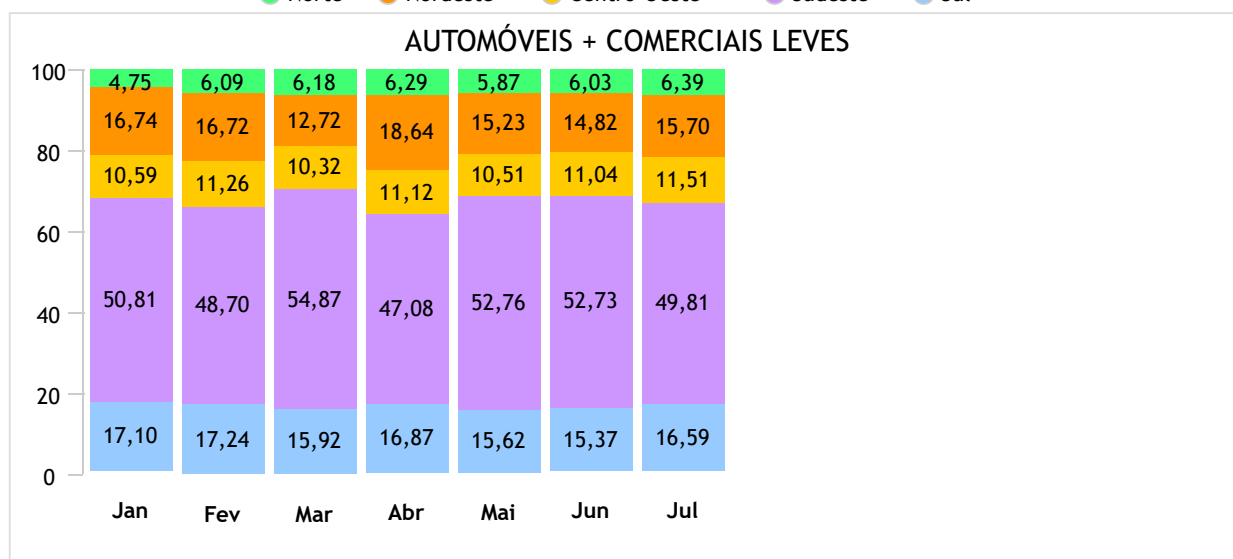
Emplacamento / Regiões até Julho/2021



● Norte ● Nordeste ● Centro-Oeste ● Sudeste ● Sul



● Norte ● Nordeste ● Centro-Oeste ● Sudeste ● Sul



● Norte ● Nordeste ● Centro-Oeste ● Sudeste ● Sul

Ranking dos emplacamentos em Julho/2021



 AUTOMÓVEIS

	Modelo	Jul/21
1°	FIAT/ARGO	10.873
2°	FIAT/MOBI	8.059
3°	HYUNDAI/HB20	7.799
4°	JEEP/RENEGADE	6.855
5°	JEEP/COMPASS	6.670
6°	TOYOTA/COROLLA CROSS	5.068
7°	RENAULT/KWID	4.865
8°	HYUNDAI/CRETA	4.268
9°	TOYOTA/COROLLA	3.925
10°	VW/NIVUS	3.505
11°	VW/T CROSS	3.392
12°	NISSAN/KICKS	3.029
13°	FIAT/CRONOS	2.586
14°	RENAULT/DUSTER	2.532
15°	HYUNDAI/HB20S	2.408
16°	HONDA/HR-V	2.338
17°	CITROEN/C4 CACTUS	2.285
18°	TOYOTA/YARIS HB	2.285
19°	VW/VIRTUS	1.929
20°	VW/GOL	1.805
21°	HONDA/CIVIC	1.785
22°	PEUGEOT/208	1.637
23°	RENAULT/SANDERO	1.406
24°	FIAT/UNO	1.403
25°	FIAT/SIENA	1.394
26°	VW/POLO	1.392
27°	GM/ONIX	1.387
28°	VW/FOX/CROSS FOX	1.321
29°	TOYOTA/HILUX SW4	1.308
30°	TOYOTA/YARIS SEDAN	1.254
31°	GM/SPIN	1.175
32°	NISSAN/V-DRIVE	1.170
33°	CAOA CHERY/TIGGO 5X	1.109
34°	VW/TAOS	1.026
35°	PEUGEOT/2008	975
36°	CAOA CHERY/TIGGO 8	906
37°	HONDA/FIT	838
38°	GM/CRUZE SEDAN	817
39°	FIAT/DOBLO	800
40°	GM/ONIX PLUS	707
41°	HONDA/CITY	605
42°	CAOA CHERY/TIGGO 2	539
43°	CAOA CHERY/TIGGO 3X	515
44°	BMW/320I	506
45°	M.BENZ/CLASSE GLB	498
46°	RENAULT/CAPTUR	473
47°	RENAULT/LOGAN	457
48°	NISSAN/VERSA	448
49°	GM/TRAILBLAZER	435
50°	VOLVO/XC60	420

 COMERCIAIS LEVES

	Modelo	Jul/21
1°	FIAT/STRADA	9.439
2°	FIAT/TORO	7.030
3°	TOYOTA/HILUX	4.576
4°	GM/S10	4.142
5°	RENAULT/OROCH	1.872
6°	FORD/RANGER	1.827
7°	FIAT/FIORINO	1.609
8°	VW/SAVEIRO	1.409
9°	NISSAN/FRONTIER	1.077
10°	NISSAN/FRONTIER	922
11°	VW/AMAROK	857
12°	RENAULT/MASTER	726
13°	RAM/2500	560
14°	PEUGEOT/EXPERT	337
15°	VW/MAN/EXPRESS	326
16°	HYUNDAI/HR	303
17°	FIAT/DUCATO	297
18°	KIA/K2500	293
19°	CITROEN/JUMPY	229
20°	IVECO/DAILY 35-150	199
21°	FIAT/DOBLO	188
22°	IVECO/DAILY 30-130	105
23°	GM/MONTANA	97
24°	M.BENZ/SPRINTER 416	90
25°	RAM/1500	68
26°	EFFA/V21	56
27°	M.BENZ/SPRINTER 314	55
28°	M.BENZ/SPRINTER	26
29°	EFFA/V22	25
30°	PEUGEOT/BOXER	16
31°	JAC/v260	14
32°	CITROEN/JUMPER	13
33°	PEUGEOT/PARTNER	13
34°	FOTON/AUMARK 1039	4
35°	BYD/T3	3
36°	GM/D20	2
37°	IVECO/DAILY	2
38°	IVECO/DAILY 30S13	2
39°	IVECO/DAILY 35S14	2
40°	RENAULT/KANGOO	2
41°	TOYOTA/RIBEIRAUTO	2
42°	WILLYS/OVERLAND	2
43°	AGRALE/AGRALE MARRUA	1
44°	FIAT/UNO	1
45°	FORD/PAMPA	1
46°	GM/SILVERADO	1
47°	HAFEI/TOWNER	1
48°	EFFA/K01	1
49°	JAC/IEV 330P	1

Ranking dos emplacamentos acumulados até Julho/2021



 AUTOMÓVEIS

	Modelo	Jul/21
1°	HYUNDAI/HB20	53.205
2°	FIAT/ARGO	52.797
3°	JEEP/RENEGADE	47.462
4°	FIAT/MOBI	47.413
5°	GM/ONIX	42.894
6°	JEEP/COMPASS	39.220
7°	VW/GOL	38.774
8°	HYUNDAI/CRETA	37.761
9°	RENAULT/KWID	34.050
10°	VW/T CROSS	32.571
11°	GM/ONIX PLUS	29.573
12°	GM/TRACKER	27.369
13°	TOYOTA/COROLLA	23.821
14°	VW/NIVUS	23.440
15°	NISSAN/KICKS	22.197
16°	HONDA/HR-V	21.084
17°	FIAT/UNO	16.743
18°	VW/POLO	15.642
19°	RENAULT/DUSTER	15.482
20°	TOYOTA/COROLLA CROSS	15.379
21°	VW/VOYAGE	15.214
22°	VW/VIRTUS	14.951
23°	TOYOTA/YARIS HB	14.536
24°	HYUNDAI/HB20S	14.499
25°	FIAT/CRONOS	12.835
26°	VW/FOX/CROSS FOX	12.690
27°	HONDA/CIVIC	10.538
28°	CITROEN/C4 CACTUS	9.587
29°	RENAULT/SANDERO	9.271
30°	GM/SPIN	9.208
31°	TOYOTA/YARIS SEDAN	8.842
32°	FORD/KA	8.338
33°	FIAT/SIENA	8.191
34°	PEUGEOT/208	7.689
35°	TOYOTA/HILUX SW4	7.342
36°	RENAULT/LOGAN	6.691
37°	CAOA CHERY/TIGGO 5X	6.625
38°	NISSAN/VERSA	6.055
39°	HONDA/WR-V	5.395
40°	HONDA/FIT	4.787
41°	CAOA CHERY/TIGGO 8	4.669
42°	PEUGEOT/2008	4.392
43°	NISSAN/V-DRIVE	4.386
44°	HONDA/CITY	4.182
45°	RENAULT/CAPTUR	3.963
46°	FIAT/DOBLO	3.751
47°	BMW/320I	3.335
48°	CAOA CHERY/TIGGO 2	3.016
49°	FORD/ECOSPORT	2.964
50°	VW/TIGUAN	2.760

 COMERCIAIS LEVES

	Modelo	Jul/21
1°	FIAT/STRADA	70.502
2°	FIAT/TORO	41.114
3°	TOYOTA/HILUX	23.812
4°	VW/SAVEIRO	16.979
5°	GM/S10	16.924
6°	FIAT/FIORINO	12.037
7°	FORD/RANGER	11.629
8°	RENAULT/OROCH	7.820
9°	MITSUBISHI/L200	6.866
10°	NISSAN/FRONTIER	5.678
11°	RENAULT/MASTER	4.665
12°	VW/AMAROK	4.153
13°	PEUGEOT/EXPERT	2.090
14°	GM/MONTANA	2.076
15°	HYUNDAI/HR	1.945
16°	VW/MAN/EXPRESS	1.928
17°	CITROEN/JUMPY	1.667
18°	RAM/2500	1.646
19°	FIAT/DUCATO	1.485
20°	IVECO/DAILY 35-150	1.346
21°	KIA/K2500	1.187
22°	FIAT/DOBLO	538
23°	M.BENZ/SPRINTER 416	487
24°	M.BENZ/SPRINTER 314	410
25°	IVECO/DAILY 30-130	382
26°	RAM/1500	381
27°	PEUGEOT/PARTNER	278
28°	EFFA/V21	266
29°	PEUGEOT/BOXER	145
30°	M.BENZ/SPRINTER	142
31°	BYD/T3	105
32°	EFFA/V22	101
33°	FOTON/AUMARK 1039	98
34°	CITROEN/JUMPER	89
35°	JAC/v260	80
36°	IVECO/DAILY 30S13	56
37°	FOTON/AUMARK 3.5-14DT	38
38°	IVECO/DAILY	31
39°	IVECO/DAILY 35S14	25
40°	EFFA/V25	21
41°	RENAULT/KANGOO	17
42°	TOYOTA/BANDEIRANTE	10
43°	IVECO/DAILY 5516	6
44°	VW/KOMBI	6
45°	M.BENZ/SPRINTER 313	5
46°	M.BENZ/SPRINTER 311	4
47°	WILLYS/OVERLAND	3
48°	JAC/IEV 330P	3
49°	CITROEN/BERLINGO	2
50°	FIAT/UNO	2

Ranking por marca Julho/2021



 AUTOMÓVEIS

	Fabricante	Quant.	Part.
1°	FIAT	25.120	20,33%
2°	VW	15.418	12,48%
3°	HYUNDAI	14.832	12,00%
4°	TOYOTA	14.020	11,34%
5°	JEEP	13.547	10,96%
6°	RENAULT	9.749	7,89%
7°	HONDA	6.011	4,86%
8°	GM	5.149	4,17%
9°	NISSAN	4.653	3,77%
10°	CAOA CHERY	3.763	3,05%
11°	PEUGEOT	2.709	2,19%
12°	CITROEN	2.288	1,85%
13°	BMW	1.438	1,16%
14°	M.BENZ	710	0,57%
15°	MITSUBISHI	702	0,57%
16°	AUDI	666	0,54%
17°	FORD	634	0,51%
18°	VOLVO	633	0,51%
19°	LAND ROVER	294	0,24%
20°	PORSCHE	274	0,22%
21°	KIA	263	0,21%

 COMERCIAIS LEVES

	Fabricante	Quant.	Part.
1°	FIAT	18.564	47,81%
2°	TOYOTA	4.578	11,79%
3°	GM	4.242	10,93%
4°	RENAULT	2.600	6,70%
5°	VW	2.266	5,84%
6°	FORD	1.828	4,71%
7°	MITSUBISHI	1.077	2,77%
8°	NISSAN	922	2,37%
9°	RAM	628	1,62%
10°	PEUGEOT	366	0,94%
11°	VW/MAN	326	0,84%
12°	IVECO	310	0,80%
13°	HYUNDAI	303	0,78%
14°	KIA	293	0,75%
15°	CITROEN	242	0,62%
16°	M.BENZ	171	0,44%
17°	EFFA	82	0,21%
18°	JAC	15	0,04%
19°	FOTON	5	0,01%
20°	BYD	3	0,01%
21°	WILLYS	2	0,01%

  AUTOMÓVEIS + COMERCIAIS LEVES

	Fabricante	Quant.	Part.
1°	FIAT	43.684	26,90%
2°	TOYOTA	18.598	11,45%
3°	VW	17.684	10,89%
4°	HYUNDAI	15.135	9,32%
5°	JEEP	13.547	8,34%
6°	RENAULT	12.349	7,60%
7°	GM	9.391	5,78%
8°	HONDA	6.011	3,70%
9°	NISSAN	5.575	3,43%
10°	CAOA CHERY	3.763	2,32%
11°	PEUGEOT	3.075	1,89%
12°	CITROEN	2.530	1,56%
13°	FORD	2.462	1,52%
14°	MITSUBISHI	1.779	1,10%
15°	BMW	1.438	0,89%
16°	M.BENZ	881	0,54%
17°	AUDI	666	0,41%
18°	VOLVO	633	0,39%
19°	RAM	628	0,39%
20°	KIA	556	0,34%
21°	VW/MAN	326	0,20%

Ranking por marca acumulado até Julho/2021



 AUTOMÓVEIS

	Fabricante	Quant.	Part.
1°	VW	161.835	17,44%
2°	FIAT	141.751	15,28%
3°	GM	114.983	12,39%
4°	HYUNDAI	108.590	11,70%
5°	JEEP	86.781	9,35%
6°	TOYOTA	73.318	7,90%
7°	RENAULT	69.507	7,49%
8°	HONDA	46.168	4,98%
9°	NISSAN	32.753	3,53%
10°	CAOA CHERY	19.087	2,06%
11°	FORD	15.571	1,68%
12°	PEUGEOT	12.528	1,35%
13°	CITROEN	9.926	1,07%
14°	BMW	8.011	0,86%
15°	MITSUBISHI	4.530	0,49%
16°	VOLVO	4.506	0,49%
17°	M.BENZ	3.684	0,40%
18°	AUDI	3.568	0,38%
19°	LAND ROVER	3.006	0,32%
20°	PORSCHE	2.018	0,22%
21°	KIA	1.525	0,16%

 COMERCIAIS LEVES

	Fabricante	Quant.	Part.
1°	FIAT	125.678	52,08%
2°	TOYOTA	23.824	9,87%
3°	VW	21.138	8,76%
4°	GM	19.010	7,88%
5°	RENAULT	12.502	5,18%
6°	FORD	11.636	4,82%
7°	MITSUBISHI	6.866	2,85%
8°	NISSAN	5.678	2,35%
9°	PEUGEOT	2.513	1,04%
10°	RAM	2.028	0,84%
11°	HYUNDAI	1.945	0,81%
12°	VW/MAN	1.928	0,80%
13°	IVECO	1.846	0,76%
14°	CITROEN	1.758	0,73%
15°	KIA	1.190	0,49%
16°	M.BENZ	1.049	0,43%
17°	EFFA	390	0,16%
18°	FOTON	137	0,06%
19°	BYD	105	0,04%
20°	JAC	83	0,03%
21°	WILLYS	3	0,00%

  AUTOMÓVEIS + COMERCIAIS LEVES

	Fabricante	Quant.	Part.
1°	FIAT	267.429	22,88%
2°	VW	182.973	15,65%
3°	GM	133.993	11,46%
4°	HYUNDAI	110.535	9,46%
5°	TOYOTA	97.142	8,31%
6°	JEEP	86.781	7,42%
7°	RENAULT	82.009	7,02%
8°	HONDA	46.168	3,95%
9°	NISSAN	38.431	3,29%
10°	FORD	27.207	2,33%
11°	CAOA CHERY	19.087	1,63%
12°	PEUGEOT	15.041	1,29%
13°	CITROEN	11.684	1,00%
14°	MITSUBISHI	11.396	0,97%
15°	BMW	8.011	0,69%
16°	M.BENZ	4.733	0,40%
17°	VOLVO	4.506	0,39%
18°	AUDI	3.568	0,31%
19°	LAND ROVER	3.006	0,26%
20°	KIA	2.715	0,23%
21°	RAM	2.028	0,17%

Participação por motorização Julho/2021



Segmentos	2021	2021	2021	2020	2020	Variação		
	Jul (A)	Jun (B)	Acumulado (C)	Jul (D)	Acumulado (E)	(A)/(B)	(A)/(D)	(C)/(E)
A) Autos	123.579	133.306	927.735	134.927	771.821	-7,30 ▼	-8,41 ▼	20,20 ▲
Até 1.0	46.906	52.710	420.852	63.961	362.577	-11,01 ▼	-26,66 ▼	16,07 ▲
De 1.0 Até 2.0	73.785	77.867	490.325	68.526	396.061	-5,24 ▼	7,67 ▲	23,80 ▲
Acima de 2.0	2.888	2.729	16.558	2.440	13.183	5,83 ▲	18,36 ▲	25,60 ▲
B) Com. Leves	38.825	36.269	241.317	28.128	154.456	7,05 ▲	38,03 ▲	56,24 ▲
Até 1.0	558	598	3.568	866	3.708	-6,69 ▼	-35,57 ▼	-3,78 ▼
De 1.0 Até 2.0	22.429	22.833	155.904	17.105	88.382	-1,77 ▼	31,13 ▲	76,40 ▲
Acima de 2.0	15.838	12.838	81.845	10.157	62.366	23,37 ▲	55,93 ▲	31,23 ▲
A + B	162.404	169.575	1.169.052	163.055	926.277	-4,23 ▼	-0,40 ▼	26,21 ▲
Até 1.0	47.464	53.308	424.420	64.827	366.285	-10,96 ▼	-26,78 ▼	15,87 ▲
De 1.0 Até 2.0	96.214	100.700	646.229	85.631	484.443	-4,45 ▼	12,36 ▲	33,40 ▲
Acima de 2.0	18.726	15.567	98.403	12.597	75.549	20,29 ▲	48,65 ▲	30,25 ▲

Participação no acumulado

Segmento	2021		2020
A) Autos			
Até 1.0	45,36	▼	46,98
De 1.0 Até 2.0	52,85	▲	51,32
Acima de 2.0	1,78	▲	1,71
B) Com. Leves			
Até 1.0	1,48	▼	2,40
De 1.0 Até 2.0	64,61	▲	57,22
Acima de 2.0	33,92	▲	25,84
A + B			
Até 1.0	36,30	▼	39,54
De 1.0 Até 2.0	55,28	▲	52,30
Acima de 2.0	8,42	▲	8,16

Modelos mais emplacados acumulado até Jul/2021



AUTOMÓVEIS

Veículos de Entrada

	Modelo	2021 Jun	2021 Jul		2021 Acumulado	Part.
1°	FIAT/MOBI	7.527	8.059	▲	47.413	33,85%
2°	VW/GOL	4.742	1.805	▼	38.774	27,68%
3°	RENAULT/KWID	6.083	4.865	▼	34.050	24,31%
4°	FIAT/UNO	2.632	1.403	▼	16.743	11,95%
5°	VW/UP	15	8	▼	1.969	1,41%
6°	TOYOTA/ETIOS HB	14	3	▼	1.089	0,78%
7°	VW/FUSCA	0	6	▲	12	0,01%
8°	FIAT/PALIO	2	2	=	9	0,01%
9°	GM/CHEVETTE	2	0	▼	2	0,00%
Total		21.019	16.152	▼	140.067	100%

Hatch Pequenos

	Modelo	2021 Jun	2021 Jul		2021 Acumulado	Part.
1°	HYUNDAI/HB20	7.608	7.799	▲	53.205	24,42%
2°	FIAT/ARGO	9.380	10.873	▲	52.797	24,24%
3°	GM/ONIX	2.531	1.387	▼	42.894	19,69%
4°	VW/POLO	1.554	1.392	▼	15.642	7,18%
5°	TOYOTA/YARIS HB	2.046	2.285	▲	14.536	6,67%
6°	VW/FOX/CROSS FOX	1.624	1.321	▼	12.687	5,82%
7°	RENAULT/SANDERO	1.548	1.406	▼	9.271	4,26%
8°	FORD/KA	370	108	▼	8.338	3,83%
9°	PEUGEOT/208	1.738	1.637	▼	7.689	3,53%
10°	MINI/COOPER	63	103	▲	375	0,17%
11°	KIA/RIO	8	8	=	166	0,08%
12°	NISSAN/MARCH	1	1	=	63	0,03%
Total		28.490	28.358	▼	217.844	100%

Hatch Médios

	Modelo	2021 Jun	2021 Jul		2021 Acumulado	Part.
1°	GM/CRUZE HB	110	309	▲	969	69,07%
2°	BMW/M135I	19	15	▼	107	7,63%
3°	M.BENZ/CLASSE A	11	17	▲	91	6,49%
4°	BMW/I3	12	4	▼	90	6,41%
5°	NISSAN/LEAF	7	5	▼	42	2,99%
6°	AUDI/A3	1	0	▼	39	2,78%
Total		173	363	▲	1.403	100%

Modelos mais emplacados acumulado até Julho/2021



Sedans Pequenos

	Modelo	2021 Jun	2021 Jul		2021 Acumulado	Part.
1°	VW/VOYAGE	1.552	382	▼	15.214	23,26%
2°	HYUNDAI/HB20S	2.579	2.408	▼	14.499	22,16%
3°	FIAT/CRONOS	5.404	2.586	▼	12.835	19,62%
4°	FIAT/SIENA	829	1.394	▲	8.191	12,52%
5°	RENAULT/LOGAN	772	457	▼	6.691	10,23%
6°	NISSAN/V-DRIVE	424	1.170	▲	4.386	6,70%
7°	FORD/KA SEDAN	90	37	▼	1.866	2,85%
8°	TOYOTA/ETIOS SEDAN	112	28	▼	1.701	2,60%
9°	NISSAN/VERSA	1	0	▼	19	0,03%
10°	GM/PRISMA	1	1	=	16	0,02%
Total		11.764	8.464	▼	65.422	100%

Sedans Compactos

	Modelo	2021 Jun	2021 Jul		2021 Acumulado	Part.
1°	GM/ONIX PLUS	1.525	707	▼	29.573	46,22%
2°	VW/VIRTUS	1.952	1.929	▼	14.951	23,36%
3°	TOYOTA/YARIS SEDAN	1.220	1.254	▲	8.842	13,82%
4°	NISSAN/VERSA	666	448	▼	6.036	9,43%
5°	HONDA/CITY	616	605	▼	4.182	6,54%
6°	CAOA CHERY/ARRIZO 5	32	17	▼	400	0,63%
Total		6.011	4.960	▼	63.989	100%

Modelos mais emplacados acumulado até Julho/2021



Sedans médios

	Modelo	2021 Jun	2021 Jul		2021 Acumulado	Part.
1º	TOYOTA/COROLLA	3.543	3.925	▲	23.821	55,26%
2º	HONDA/CIVIC	1.939	1.785	▼	10.538	24,45%
3º	GM/CRUZE SEDAN	371	817	▲	2.723	6,32%
4º	VW/JETTA	237	260	▲	2.301	5,34%
5º	CAOA CHERY/ARRIZO 6	242	288	▲	1.761	4,09%
6º	KIA/CERATO	30	155	▲	510	1,18%
7º	M.BENZ/CLASSE C	6	1	▼	307	0,71%
8º	AUDI/A5	49	43	▼	265	0,61%
9º	CITROEN/C4L	24	1	▼	256	0,59%
10º	M.BENZ/CLASSE A	18	14	▼	176	0,41%
11º	AUDI/A3 SEDAN	1	1	=	129	0,30%
12º	BMW/M235I	14	10	▼	69	0,16%
13º	BMW/430I	32	35	▲	68	0,16%
14º	BMW/218I	14	25	▲	55	0,13%
15º	M.BENZ/CLA45	6	8	▲	32	0,07%
16º	M.BENZ/CLA35	7	8	▲	31	0,07%
17º	BMW/M440I	11	19	▲	30	0,07%
18º	BYD/E5	0	0	=	11	0,03%
19º	NISSAN/SENTRA	0	0	=	7	0,02%
20º	SUBARU/WRX	0	0	=	5	0,01%
21º	TOYOTA/PRIUS	0	0	=	3	0,01%
	Total	6.545	7.398	▲	43.107	100%

Sedans Grandes

	Modelo	2021 Jun	2021 Jul		2021 Acumulado	Part.
1º	BMW/320I	475	506	▲	3.335	67,35%
2º	AUDI/A4	49	57	▲	383	7,73%
3º	M.BENZ/CLASSE C	9	5	▼	242	4,89%
4º	BMW/330E	52	55	▲	209	4,22%
5º	VOLVO/S60	2	1	▼	106	2,14%
6º	BMW/745LE	18	10	▼	97	1,96%
7º	PORSCHE/PANAMERA	8	8	=	67	1,35%
8º	M.BENZ/CLASSE E	10	9	▼	65	1,31%
9º	BMW/530E	10	12	▲	58	1,17%
10º	M.BENZ/CLA250	9	11	▲	54	1,09%
11º	AUDI/A6	12	16	▲	52	1,05%
12º	BMW/M340I	9	3	▼	48	0,97%
	Total	687	723	▲	4.952	100%

Modelos mais emplacados acumulado até Julho/2021



Sw Médios

	Modelo	2021 Jun	2021 Jul		2021 Acumulado	Part.
1°	FIAT/WEEKEND	0	3	▲	7	53,85%
2°	VW/SPACE FOX	0	1	▲	3	23,08%
3°	VW/PARATI	0	1	▲	2	15,38%
4°	FIAT/PALIO WEEKEND	0	0	=	1	7,69%
	Total	0	5	▲	13	100%

Sw Grandes

	Modelo	2021 Jun	2021 Jul		2021 Acumulado	Part.
1°	AUDI/RS6 AVANT	14	5	▼	84	79,25%
2°	AUDI/RS4 AVANT	2	1	▼	20	18,87%
3°	SUBARU/OUTBACK WAGON	0	0	=	1	0,94%
4°	VW/QUANTUM	0	0	=	1	0,94%
	Total	16	6	▼	106	100%

Monocab

	Modelo	2021 Jun	2021 Jul		2021 Acumulado	Part.
1°	HONDA/FIT	795	838	▲	4.787	55,43%
2°	FIAT/DOBLO	791	800	▲	3.751	43,43%
3°	GM/BOLT	43	16	▼	95	1,10%
4°	FIAT/IDEA	0	0	=	1	0,01%
5°	NISSAN/LIVINA	0	0	=	1	0,01%
6°	EFFA/M100	0	0	=	1	0,01%
	Total	1.629	1.654	▲	8.636	100%

Modelos mais emplacados acumulado até Julho/2021



Grandcab

	Modelo	2021 Jun	2021 Jul		2021 Acumulado	Part.
1°	GM/SPIN	2.007	1.175	▼	9.208	99,78%
2°	CHRYSLER/PACIFICA	2	1	▼	11	0,12%
3°	KIA/CARNIVAL	0	0	=	6	0,07%
4°	TOYOTA/SIENNA	1	0	▼	2	0,02%
Total		2.010	1.176	▼	9.228	100%

Sports

	Modelo	2021 Jun	2021 Jul		2021 Acumulado	Part.
1°	PORSCHE/911	65	70	▲	668	33,09%
2°	PORSCHE/TAYCAN	28	37	▲	252	12,48%
3°	FORD/MUSTANG	15	7	▼	237	11,74%
4°	BMW/Z4	51	32	▼	228	11,29%
5°	PORSCHE/BOXSTER	34	15	▼	156	7,73%
6°	PORSCHE/CAYMAN	40	10	▼	102	5,05%
7°	AUDI/TT	11	3	▼	70	3,47%
8°	JAGUAR/F-TYPE	9	8	▼	69	3,42%
9°	GM/CAMARO	3	9	▲	42	2,08%
Total		304	225	▼	2.019	100%

Modelos mais emplacados acumulado até Julho/2021



Suv's

	Modelo	2021 Jun	2021 Jul		2021 Acumulado	Part.
1°	JEEP/RENEGADE	7.504	6.855	▼	47.462	12,81%
2°	JEEP/COMPASS	6.044	6.670	▲	39.220	10,58%
3°	HYUNDAI/CRETA	5.902	4.268	▼	37.761	10,19%
4°	VW/T CROSS	3.318	3.392	▲	32.571	8,79%
5°	GM/TRACKER	990	244	▼	27.369	7,39%
6°	VW/NIVUS	2.823	3.505	▲	23.440	6,33%
7°	NISSAN/KICKS	3.250	3.029	▼	22.197	5,99%
8°	HONDA/HR-V	2.469	2.338	▼	21.084	5,69%
9°	RENAULT/DUSTER	2.353	2.532	▲	15.482	4,18%
10°	TOYOTA/COROLLA CROSS	4.709	5.068	▲	15.379	4,15%
11°	CITROEN/C4 CACTUS	2.151	2.285	▲	9.587	2,59%
12°	TOYOTA/HILUX SW4	1.165	1.308	▲	7.342	1,98%
13°	CAOA CHERY/TIGGO 5X	967	1.109	▲	6.625	1,79%
14°	HONDA/WR-V	588	389	▼	5.395	1,46%
15°	CAOA CHERY/TIGGO 8	888	906	▲	4.669	1,26%
16°	PEUGEOT/2008	830	975	▲	4.392	1,19%
17°	RENAULT/CAPTUR	495	473	▼	3.963	1,07%
18°	CAOA CHERY/TIGGO 2	489	539	▲	3.016	0,81%
19°	FORD/ECOSPORT	92	40	▼	2.964	0,80%
20°	VW/TIGUAN	539	390	▼	2.760	0,74%
21°	VOLVO/XC40	307	114	▼	1.937	0,52%
22°	CAOA CHERY/TIGGO 7	376	388	▲	1.904	0,51%
23°	VOLVO/XC60	401	420	▲	1.857	0,50%
24°	GM/TRAILBLAZER	423	435	▲	1.812	0,49%
25°	BMW/X1	331	328	▼	1.787	0,48%
26°	HYUNDAI/IX35	223	238	▲	1.739	0,47%
27°	M.BENZ/CLASSE GLB	481	498	▲	1.693	0,46%
28°	MITSUBISHI/Outlander	262	309	▲	1.665	0,45%
29°	FORD/TERRITORY	432	263	▼	1.605	0,43%
30°	VW/TAOS	463	1.026	▲	1.490	0,40%
31°	MITSUBISHI/PAJERO	174	169	▼	1.475	0,40%
32°	AUDI/Q3	193	220	▲	1.388	0,37%
33°	HYUNDAI/TUCSON	126	118	▼	1.347	0,36%
34°	MITSUBISHI/ECLIPSE CROSS	203	202	▼	1.244	0,34%
35°	LAND ROVER/DISCOVERY	182	132	▼	1.202	0,32%
36°	KIA/SPORTAGE	86	94	▲	773	0,21%
37°	TROLLER/T4	153	134	▼	730	0,20%
38°	LAND ROVER/EVOQUE	48	70	▲	710	0,19%
39°	CAOA CHERY/TIGGO 3X	189	515	▲	704	0,19%
40°	VOLVO/XC90	101	95	▼	582	0,16%
	Total	54.598	54.027	▼	370.547	100%

Modelos mais emplacados acumulado até Julho/2021



Sub Segmento	2021 Jul	2021 Jun		2021 Acumulado	2020 Acumulado	
AU – SUVs	43,72%	40,96%	▲	39,94%	31,03%	▲
AU – HATCH PEQUENO	22,95%	21,37%	▲	23,48%	30,65%	▼
AU – ENTRADA	13,07%	15,77%	▼	15,10%	12,38%	▲
AU – SEDAN PEQUENO	6,85%	8,82%	▼	7,05%	8,71%	▼
AU – SEDAN MEDIO	5,99%	4,91%	▲	4,65%	5,64%	▼
AU – SEDAN COMPACTO	4,01%	4,51%	▼	6,90%	8,19%	▼
AU – MONOCAB	1,34%	1,22%	▲	0,93%	1,19%	▼
AU – GRANDCAB	0,95%	1,51%	▼	0,99%	1,12%	▼
AU – SEDAN GRANDE	0,59%	0,52%	▲	0,53%	0,48%	▲
AU – HATCH MEDIO	0,29%	0,13%	▲	0,15%	0,37%	▼
AU – SPORT	0,18%	0,23%	▼	0,22%	0,17%	▲
AU – OUTROS	0,05%	0,04%	▲	0,04%	0,03%	▲
AU – SW GRANDE	0,00%	0,01%	▼	0,01%	0,03%	▼
Total	100%	100%		100%	100%	

Modelos mais emplacados acumulado até Julho/2021



COMERCIAIS LEVES

Pick-up's Pequenas

	Modelo	2021 Jun	2021 Jul		2021 Acumulado	Part.
1°	FIAT/STRADA	9.696	9.438	▼	70.498	78,72%
2°	VW/SAVEIRO	2.930	1.409	▼	16.977	18,96%
3°	GM/MONTANA	237	97	▼	2.076	2,32%
4°	PEUGEOT/PARTNER	0	1	▲	4	0,00%
5°	FIAT/UNO	0	1	▲	1	0,00%
6°	FORD/PAMPA	0	1	▲	1	0,00%
	Total	12.863	10.947	▼	89.558	100%

Pick-up's Grandes

	Modelo	2021 Jun	2021 Jul		2021 Acumulado	Part.
1°	FIAT/TORO	5.908	7.030	▲	41.114	34,22%
2°	TOYOTA/HILUX	3.535	4.576	▲	23.812	19,82%
3°	GM/S10	3.321	4.142	▲	16.924	14,09%
4°	FORD/RANGER	747	1.827	▲	11.629	9,68%
5°	RENAULT/OROCH	1.052	1.872	▲	7.820	6,51%
6°	MITSUBISHI/L200	1.195	1.077	▼	6.866	5,71%
7°	NISSAN/FRONTIER	771	922	▲	5.678	4,73%
8°	VW/AMAROK	944	857	▼	4.153	3,46%
9°	RAM/2500	369	560	▲	1.646	1,37%
10°	RAM/1500	77	68	▼	381	0,32%
11°	EFFA/V22	21	25	▲	101	0,08%
	Total	17.945	22.961	▲	120.142	100%

Furgões

	Modelo	2021 Jun	2021 Jul		2021 Acumulado	Part.
1°	RENAULT/MASTER	789	726	▼	4.663	25,04%
2°	PEUGEOT/EXPERT	366	337	▼	2.090	11,22%
3°	HYUNDAI/HR	298	303	▲	1.945	10,44%
4°	VW/MAN/EXPRESS	404	326	▼	1.928	10,35%
5°	CITROEN/JUMPY	386	229	▼	1.667	8,95%
6°	FIAT/DUCATO	214	297	▲	1.485	7,97%
7°	IVECO/DAILY 35-150	165	199	▲	1.346	7,23%
	Total	3.275	3.099	▼	18.625	100%

Modelos mais emplacados acumulado até Julho/2021



Furgões Pequenos

	Modelo	2021 Jun	2021 Jul		2021 Acumulado	Part.
1°	FIAT/FIORINO	1.923	1.609	▼	12.037	92,75%
2°	FIAT/DOBLO	134	188	▲	537	4,14%
3°	PEUGEOT/PARTNER	43	12	▼	274	2,11%
4°	BYD/T3	82	3	▼	105	0,81%
Total		2.184	1.816	▼	12.978	100%

Sub Segmento	2021 Jul	2021 Jun		2021 Acumulado	2020 Acumulado	
CL - PICK-UP GRANDE	59,14%	49,48%	▲	49,79%	53,07%	▼
CL - PICK-UP PEQUENA	28,20%	35,47%	▼	37,11%	31,75%	▲
CL - FURGAO	7,98%	9,03%	▼	7,72%	10,45%	▼
CL - FURGAO PEQUENO	4,68%	6,02%	▼	5,38%	4,73%	▲
Total	100%	100%		100%	100%	



Todo emplacamento de veículo origina emissão de uma Nota Fiscal de venda. O que diferencia uma Venda Direta de uma Venda a Varejo é a identificação do emissor dessa Nota Fiscal. Se o CNPJ do emissor for de um fabricante de veículos, esta será uma Venda Direta. Já as demais, serão consideradas Vendas a Varejo.

As Vendas Diretas podem ser originadas a partir de vendas corporativas, nas quais a montadora negocia, diretamente, com grandes clientes, como frotistas e/ou locadoras, assim como, também, em operações realizadas nas concessionárias como, por exemplo, vendas feitas para taxistas, produtores rurais, PCD (Pessoas com Deficiência), entre outros.

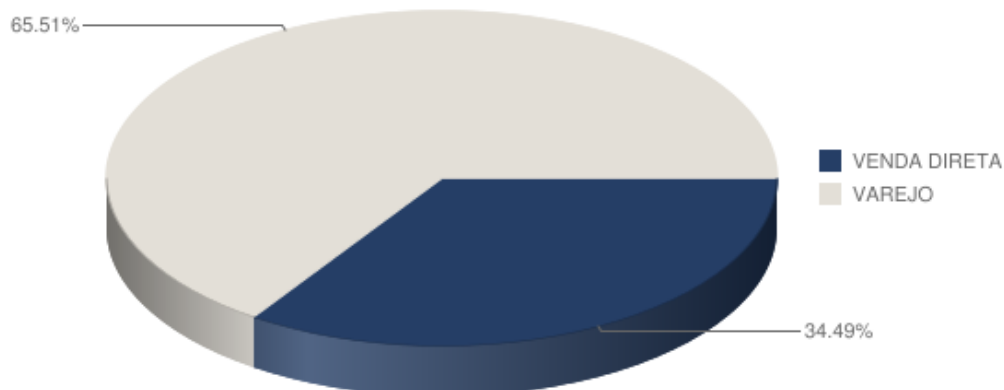
O índice ou a variação percentual de “Vendas Diretas” depende da proporção destas em relação às Vendas a Varejo.

Assim, o aumento percentual das “Vendas Diretas” pode ocorrer, como acontece atualmente, por uma queda mais significativa nas Vendas a Varejo que estão, naturalmente, mais suscetíveis às oscilações do mercado. Por essas razões, a Fenabreve recomenda cautela nas conclusões sobre o efetivo aumento das Vendas Diretas, e se coloca à disposição para esclarecer as dúvidas do mercado.

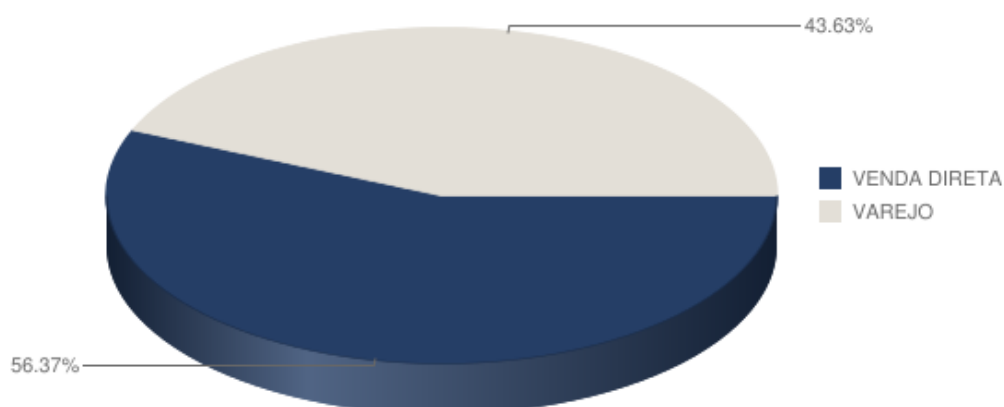
Participação de venda direta e venda varejo Julho/2021



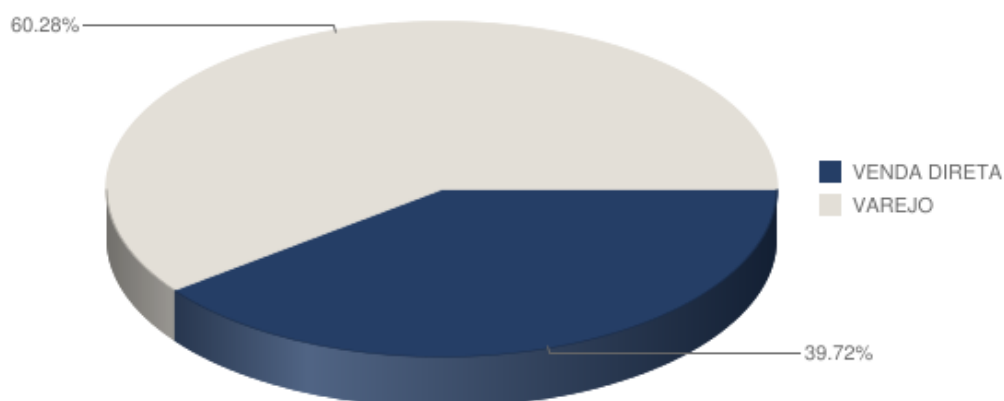
 Automóveis



 Comercial Leve



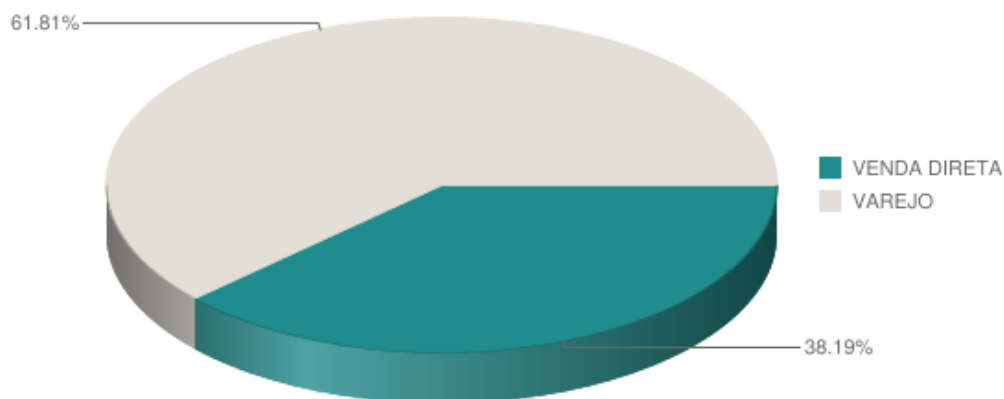
  Automóveis + Comercial Leve



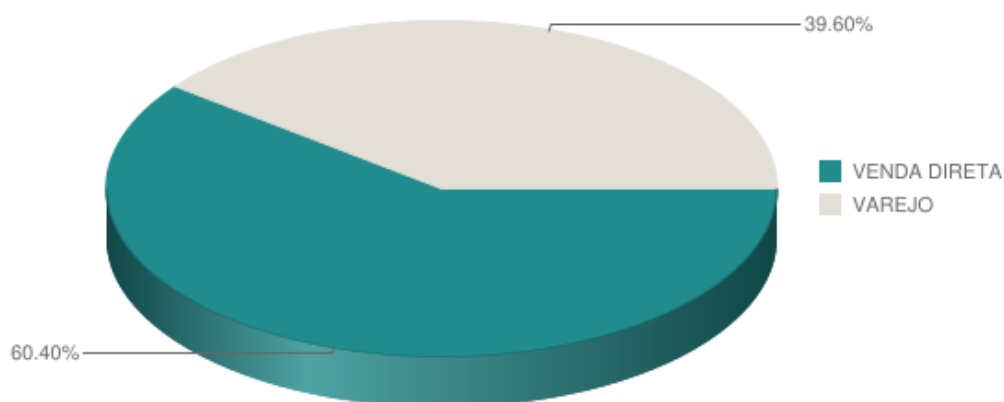
Participação de venda direta e varejo acumulado até Jul/2021



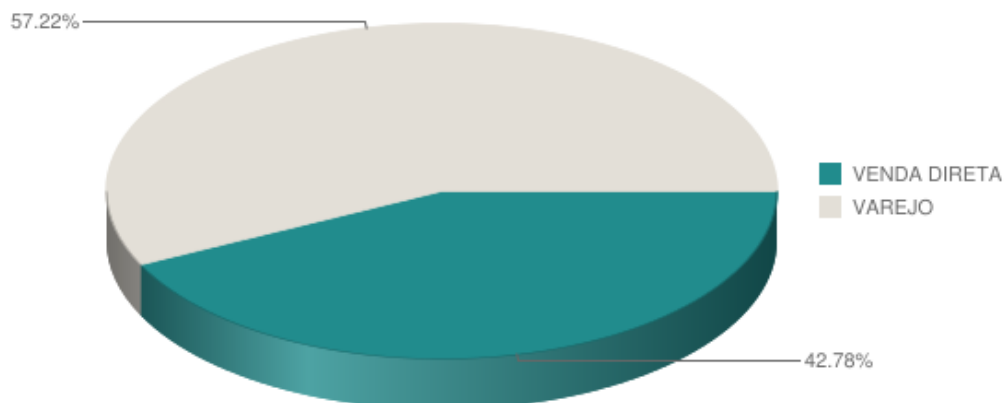
 Automóveis



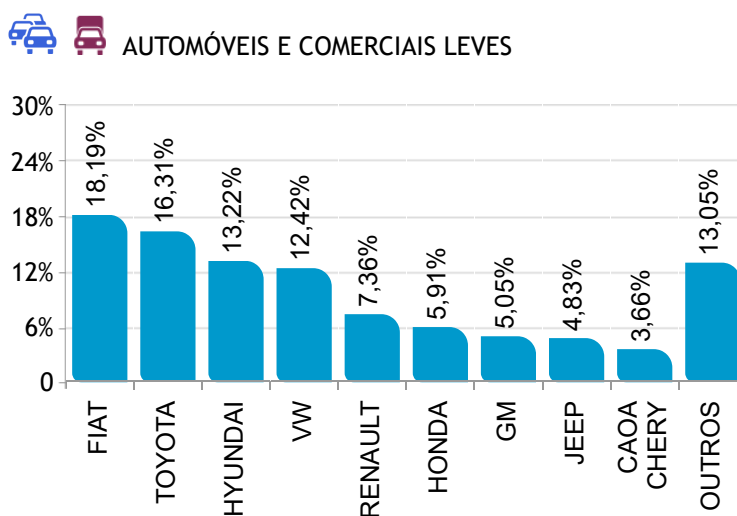
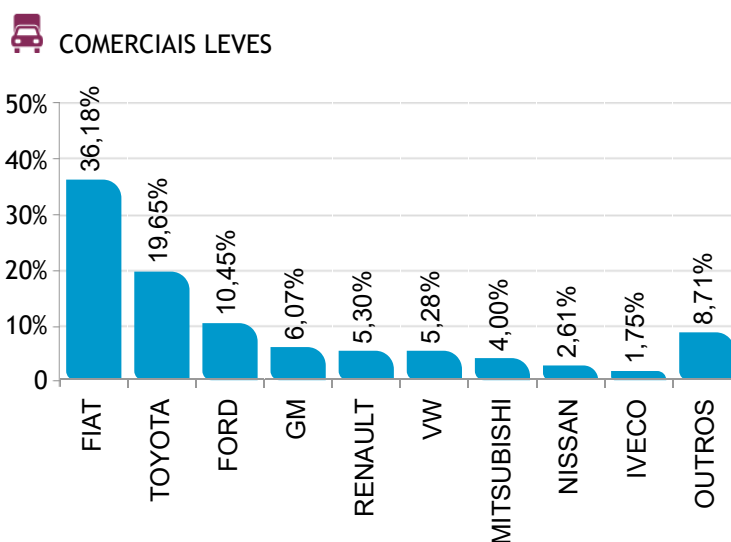
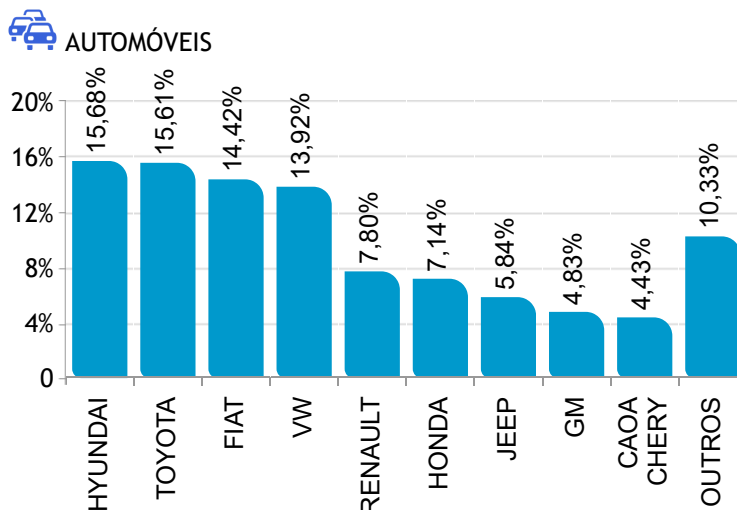
 Comercial Leve



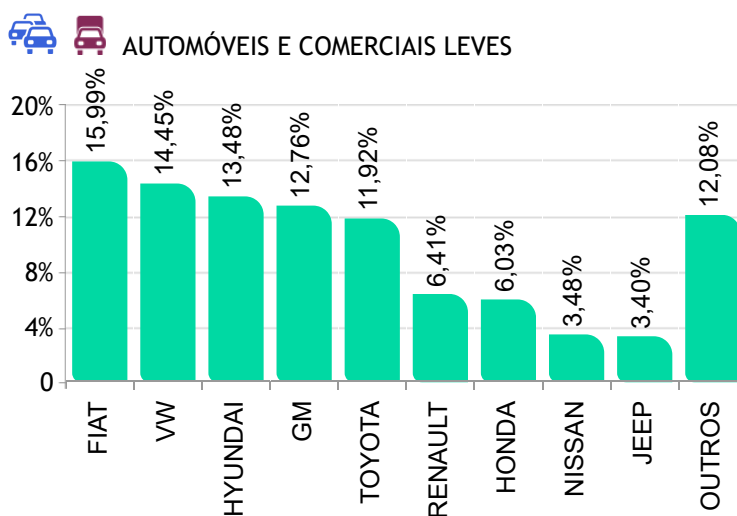
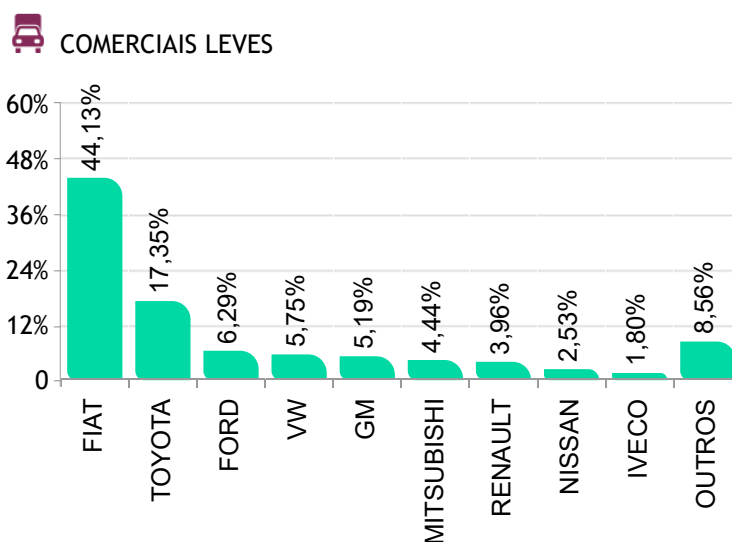
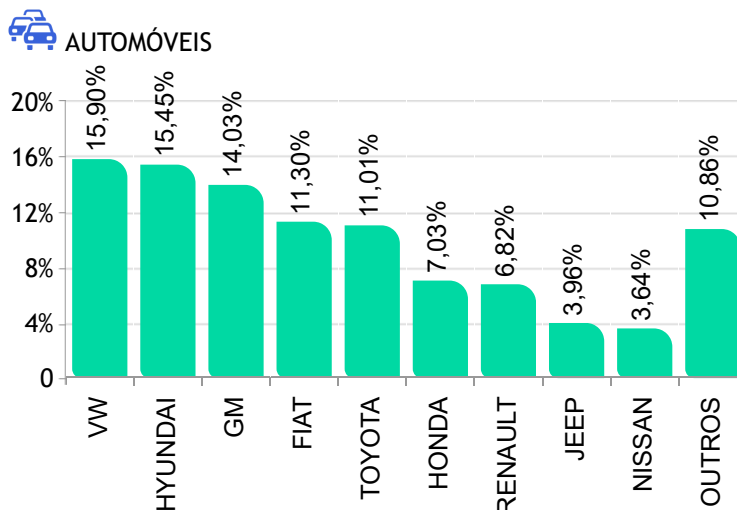
 Automóveis + Comercial Leve



Ranking por marca de emplacamento varejo Julho/2021



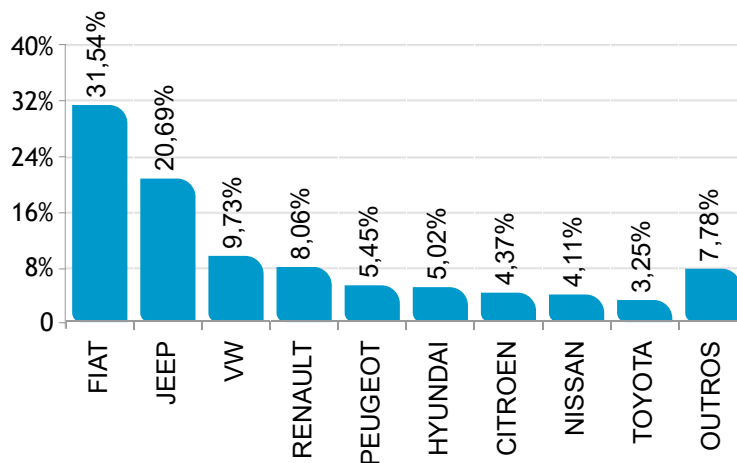
Ranking por marca de emplac. varejo acumulado até Jul/2021



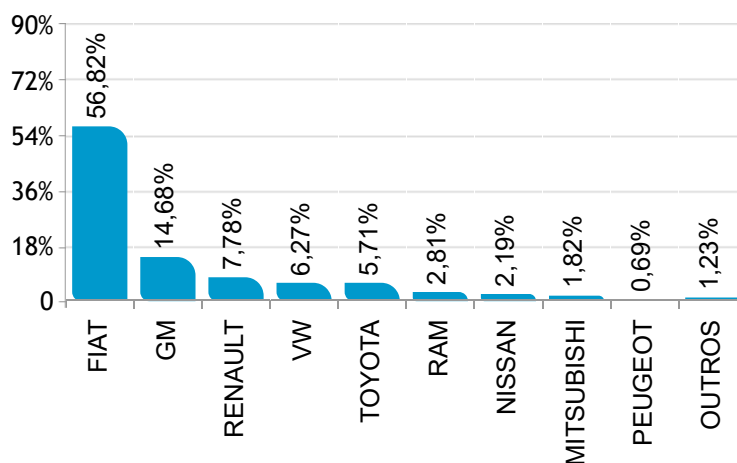
Ranking por marca de emplac. venda direta Julho/2021



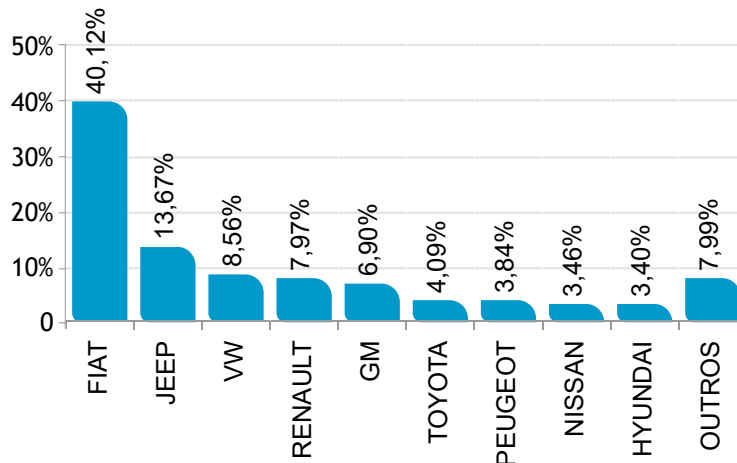
 AUTOMÓVEIS



 COMERCIAIS LEVES



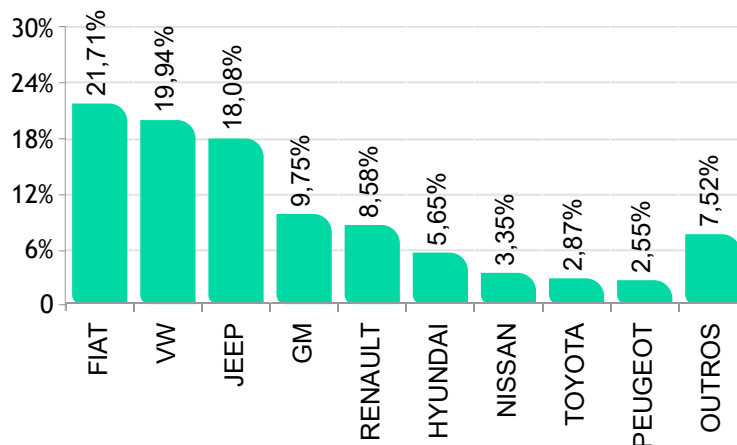
  AUTOMÓVEIS E COMERCIAIS LEVES



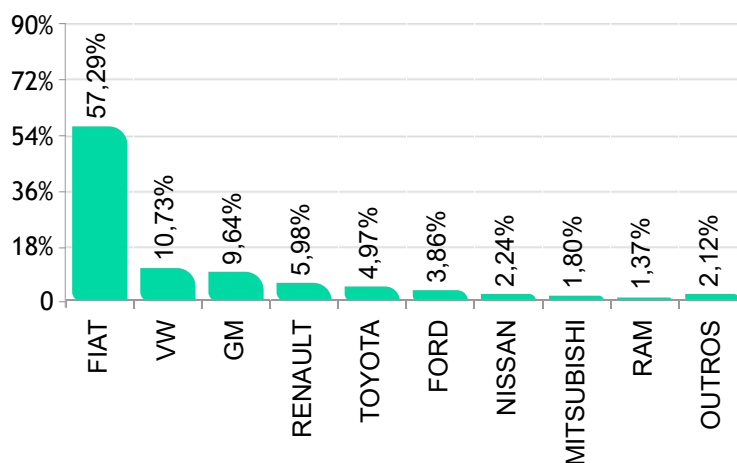
Ranking por marca de emplac. venda direta acumulado até Jul/2021



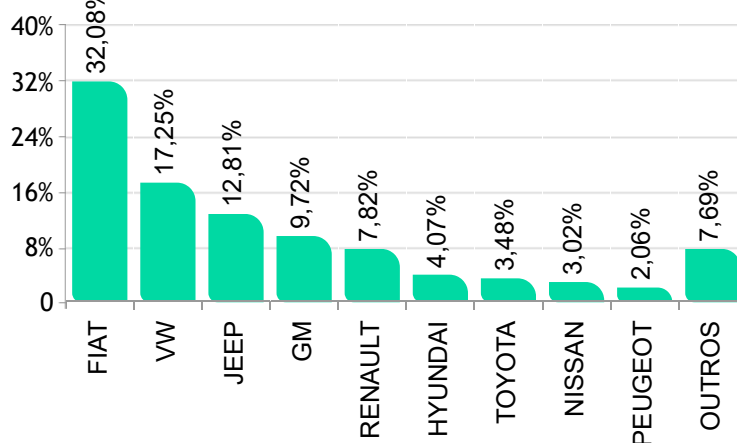
 AUTOMÓVEIS



 COMERCIAIS LEVES



  AUTOMÓVEIS E COMERCIAIS LEVES



Modelos mais emplacados venda direta Julho/2021



 AUTOMÓVEIS

	Modelo	Jul/21
1°	FIAT/ARGO	5.349
2°	JEEP/COMPASS	4.540
3°	JEEP/RENEGADE	4.276
4°	FIAT/MOBI	3.695
5°	CITROEN/C4 CACTUS	1.862
6°	FIAT/CRONOS	1.407
7°	PEUGEOT/208	1.385
8°	FIAT/UNO	1.379
9°	RENAULT/DUSTER	1.301
10°	VW/T CROSS	1.042
11°	HYUNDAI/HB20	1.009
12°	RENAULT/SANDERO	941
13°	NISSAN/V-DRIVE	927
14°	PEUGEOT/2008	871
15°	VW/GOL	829
16°	RENAULT/KWID	816
17°	FIAT/SIENA	812
18°	NISSAN/KICKS	808
19°	HYUNDAI/CRETA	805
20°	VW/VIRTUS	797
21°	FIAT/DOBLO	796
22°	TOYOTA/COROLLA	578
23°	GM/SPIN	565
24°	VW/NIVUS	554
25°	VOLVO/XC60	410
26°	RENAULT/LOGAN	323
27°	VW/TAOS	295
28°	TOYOTA/YARIS HB	279
29°	TOYOTA/COROLLA CROSS	272
30°	HYUNDAI/HB20S	264
31°	VW/VOYAGE	255
32°	AUDI/Q5	246
33°	GM/TRAILBLAZER	229
34°	GM/ONIX	193
35°	VW/FOX/CROSS FOX	173
36°	BMW/320I	155
37°	TOYOTA/YARIS SEDAN	153
38°	VW/POLO	150
39°	AUDI/Q3	118
40°	VOLVO/XC40	103
41°	GM/TRACKER	93
42°	HONDA/HR-V	92
43°	CAOA CHERY/TIGGO 5X	92
44°	TOYOTA/HILUX SW4	89
45°	VOLVO/XC90	88
46°	HONDA/CIVIC	83
47°	BMW/X1	76
48°	CAOA CHERY/TIGGO 8	76
49°	GM/CRUZE SEDAN	70
50°	PEUGEOT/3008	67

 COMERCIAIS LEVES

	Modelo	Jul/21
1°	FIAT/STRADA	7.830
2°	FIAT/TORO	3.361
3°	GM/S10	3.163
4°	VW/SAVEIRO	1.256
5°	TOYOTA/HILUX	1.249
6°	RENAULT/OROCH	1.084
7°	FIAT/FIORINO	832
8°	RENAULT/MASTER	616
9°	RAM/2500	548
10°	NISSAN/FRONTIER	479
11°	MITSUBISHI/L200	399
12°	FIAT/DUCATO	226
13°	FIAT/DOBLO	186
14°	PEUGEOT/EXPERT	140
15°	VW/AMAROK	116
16°	VW/MAN/EXPRESS	91
17°	RAM/1500	68
18°	FORD/RANGER	57
19°	HYUNDAI/HR	52
20°	GM/MONTANA	50
21°	CITROEN/JUMPY	45
22°	PEUGEOT/PARTNER	10
23°	IVECO/DAILY 35-150	8
24°	CITROEN/JUMPER	7
25°	IVECO/DAILY 30-130	4
26°	IVECO/DAILY 35S14	2
27°	PEUGEOT/BOXER	2
28°	RENAULT/KANGOO	2

Modelos mais emplacados venda varejo Julho/2021



 AUTOMÓVEIS

	Modelo	Jul/21
1°	HYUNDAI/HB20	6.790
2°	FIAT/ARGO	5.524
3°	TOYOTA/COROLLA CROSS	4.796
4°	FIAT/MOBI	4.364
5°	RENAULT/KWID	4.049
6°	HYUNDAI/CRETA	3.463
7°	TOYOTA/COROLLA	3.347
8°	VW/NIVUS	2.951
9°	JEEP/RENEGADE	2.579
10°	VW/T CROSS	2.350
11°	HONDA/HR-V	2.246
12°	NISSAN/KICKS	2.221
13°	HYUNDAI/HB20S	2.144
14°	JEEP/COMPASS	2.130
15°	TOYOTA/YARIS HB	2.006
16°	HONDA/CIVIC	1.702
17°	VW/POLO	1.242
18°	RENAULT/DUSTER	1.231
19°	TOYOTA/HILUX SW4	1.219
20°	GM/ONIX	1.194
21°	FIAT/CRONOS	1.179
22°	VW/FOX/CROSS FOX	1.148
23°	VW/VIRTUS	1.132
24°	TOYOTA/YARIS SEDAN	1.101
25°	CAOA CHERY/TIGGO 5X	1.017
26°	VW/GOL	976
27°	CAOA CHERY/TIGGO 8	830
28°	HONDA/FIT	822
29°	GM/CRUZE SEDAN	747
30°	VW/TAOS	731
31°	GM/ONIX PLUS	661
32°	GM/SPIN	610
33°	HONDA/CITY	585
34°	FIAT/SIENA	582
35°	CAOA CHERY/TIGGO 2	539
36°	CAOA CHERY/TIGGO 3X	515
37°	M.BENZ/CLASSE GLB	498
38°	RENAULT/SANDERO	465
39°	NISSAN/VERSA	437
40°	RENAULT/CAPTUR	433
41°	CITROEN/C4 CACTUS	423
42°	CAOA CHERY/TIGGO 7	380
43°	HONDA/WR-V	372
44°	BMW/320i	351
45°	VW/TIGUAN	345
46°	GM/CRUZE HB	294
47°	CAOA CHERY/ARRIZO 6	288
48°	MITSUBISHI/Outlander	284
49°	VW/JETTA	254
50°	BMW/X1	252

 COMERCIAIS LEVES

	Modelo	Jul/21
1°	FIAT/TORO	3.669
2°	TOYOTA/HILUX	3.327
3°	FORD/RANGER	1.770
4°	FIAT/STRADA	1.609
5°	GM/S10	979
6°	RENAULT/OROCH	788
7°	FIAT/FIORINO	777
8°	VW/AMAROK	741
9°	MITSUBISHI/L200	678
10°	NISSAN/FRONTIER	443
11°	KIA/K2500	293
12°	HYUNDAI/HR	251
13°	VW/MAN/EXPRESS	235
14°	PEUGEOT/EXPERT	197
15°	IVECO/DAILY 35-150	191
16°	CITROEN/JUMPY	184
17°	VW/SAVEIRO	153
18°	RENAULT/MASTER	110
19°	IVECO/DAILY 30-130	101
20°	M.BENZ/SPRINTER 416	90
21°	FIAT/DUCATO	71
22°	EFFA/V21	56
23°	M.BENZ/SPRINTER 314	55
24°	GM/MONTANA	47
25°	M.BENZ/SPRINTER	26
26°	EFFA/V22	25
27°	PEUGEOT/BOXER	14
28°	JAC/v260	14
29°	RAM/2500	12
30°	CITROEN/JUMPER	6
31°	FOTON/AUMARK 1039	4
32°	PEUGEOT/PARTNER	3
33°	BYD/T3	3
34°	FIAT/DOBLO	2
35°	GM/D20	2
36°	IVECO/DAILY	2
37°	IVECO/DAILY 30S13	2
38°	TOYOTA/RIBEIRAUTO	2
39°	WILLYS/OVERLAND	2
40°	FIAT/UNO	1
41°	FORD/PAMPA	1
42°	GM/SILVERADO	1
43°	HAFEI/TOWNER	1
44°	EFFA/K01	1
45°	JAC/IEV 330P	1

Modelos mais emplac. venda direta acumulado até Jul/2021



 AUTOMÓVEIS

	Modelo	Jul/21
1°	JEEP/RENEGADE	34.715
2°	JEEP/COMPASS	29.335
3°	VW/GOL	26.058
4°	FIAT/MOBI	24.918
5°	FIAT/ARGO	20.602
6°	FIAT/UNO	16.266
7°	VW/T CROSS	16.153
8°	VW/VOYAGE	13.961
9°	GM/TRACKER	12.905
10°	HYUNDAI/CRETA	10.228
11°	RENAULT/KWID	8.759
12°	NISSAN/KICKS	8.709
13°	FIAT/CRONOS	8.077
14°	GM/ONIX PLUS	7.357
15°	CITROEN/C4 CACTUS	7.262
16°	RENAULT/DUSTER	7.224
17°	HYUNDAI/HB20	6.696
18°	GM/ONIX	6.410
19°	RENAULT/SANDERO	5.842
20°	RENAULT/LOGAN	5.684
21°	GM/SPIN	5.682
22°	VW/VIRTUS	5.645
23°	PEUGEOT/208	5.274
24°	VW/NIVUS	4.903
25°	TOYOTA/COROLLA	4.558
26°	FIAT/DOBLO	3.640
27°	PEUGEOT/2008	3.540
28°	FIAT/SIENA	3.415
29°	RENAULT/CAPTUR	2.855
30°	NISSAN/V-DRIVE	2.810
31°	HYUNDAI/HB20S	2.598
32°	HONDA/HR-V	2.183
33°	TOYOTA/YARIS SEDAN	1.731
34°	VOLVO/XC40	1.704
35°	VW/POLO	1.701
36°	TOYOTA/YARIS HB	1.496
37°	VOLVO/XC60	1.459
38°	GM/TRAILBLAZER	1.397
39°	VW/FOX/CROSS FOX	1.165
40°	TOYOTA/COROLLA CROSS	1.077
41°	CAOA CHERY/TIGGO 5X	1.064
42°	HONDA/CIVIC	1.023
43°	HONDA/FIT	972
44°	BMW/320I	914
45°	HONDA/CITY	903
46°	TOYOTA/HILUX SW4	869
47°	FORD/KA	798
48°	HONDA/WR-V	754
49°	AUDI/Q3	724
50°	VW/TAOS	688

 COMERCIAIS LEVES

	Modelo	Jul/21
1°	FIAT/STRADA	55.235
2°	FIAT/TORO	19.432
3°	VW/SAVEIRO	15.480
4°	GM/S10	12.452
5°	TOYOTA/HILUX	7.241
6°	FIAT/FIORINO	7.223
7°	FORD/RANGER	5.622
8°	RENAULT/OROCH	5.043
9°	RENAULT/MASTER	3.657
10°	NISSAN/FRONTIER	3.265
11°	MITSUBISHI/L200	2.627
12°	RAM/2500	1.621
13°	GM/MONTANA	1.600
14°	FIAT/DUCATO	1.124
15°	PEUGEOT/EXPERT	948
16°	CITROEN/JUMPY	764
17°	VW/MAN/EXPRESS	553
18°	FIAT/DOBLO	487
19°	RAM/1500	380
20°	HYUNDAI/HR	353
21°	PEUGEOT/PARTNER	253
22°	VW/AMAROK	162
23°	IVECO/DAILY 35-150	68
24°	PEUGEOT/BOXER	53
25°	IVECO/DAILY 35S14	23
26°	IVECO/DAILY 30-130	18
27°	CITROEN/JUMPER	17
28°	RENAULT/KANGOO	15
29°	IVECO/DAILY 30S13	11
30°	KIA/K2500	8
31°	TOYOTA/BANDEIRANTE	6
32°	IVECO/DAILY	3
33°	IVECO/DAILY 5516	3
34°	M.BENZ/SPRINTER 313	3
35°	AGRALE/AGRALE MARRUA	1
36°	FIAT/UNO	1
37°	GM/C10	1
38°	VW/KOMBI	1

Modelos mais emplac. venda varejo acumulado até Jul/2021



 AUTOMÓVEIS

	Modelo	Jul/21
1°	HYUNDAI/HB20	46.509
2°	GM/ONIX	36.484
3°	FIAT/ARGO	32.195
4°	HYUNDAI/CRETA	27.533
5°	RENAULT/KWID	25.291
6°	FIAT/MOBI	22.495
7°	GM/ONIX PLUS	22.216
8°	TOYOTA/COROLLA	19.263
9°	HONDA/HR-V	18.901
10°	VW/NIVUS	18.537
11°	VW/T CROSS	16.418
12°	GM/TRACKER	14.464
13°	TOYOTA/COROLLA CROSS	14.302
14°	VW/POLO	13.941
15°	NISSAN/KICKS	13.488
16°	TOYOTA/YARIS HB	13.040
17°	JEEP/RENEGADE	12.747
18°	VW/GOL	12.716
19°	HYUNDAI/HB20S	11.901
20°	VW/FOX/CROSS FOX	11.525
21°	JEEP/COMPASS	9.885
22°	HONDA/CIVIC	9.515
23°	VW/VIRTUS	9.306
24°	RENAULT/DUSTER	8.258
25°	FORD/KA	7.540
26°	TOYOTA/YARIS SEDAN	7.111
27°	TOYOTA/HILUX SW4	6.473
28°	NISSAN/VERSA	5.761
29°	CAOA CHERY/TIGGO 5X	5.561
30°	FIAT/SIENA	4.776
31°	FIAT/CRONOS	4.758
32°	HONDA/WR-V	4.641
33°	CAOA CHERY/TIGGO 8	4.007
34°	HONDA/FIT	3.815
35°	GM/SPIN	3.526
36°	RENAULT/SANDERO	3.429
37°	HONDA/CITY	3.279
38°	CAOA CHERY/TIGGO 2	3.016
39°	VW/TIGUAN	2.614
40°	FORD/ECOSPORT	2.592
41°	BMW/320I	2.421
42°	PEUGEOT/208	2.415
43°	CITROEN/C4 CACTUS	2.325
44°	VW/JETTA	2.150
45°	GM/CRUZE SEDAN	2.083
46°	VW/UP	1.911
47°	CAOA CHERY/ARRIZO 6	1.761
48°	CAOA CHERY/TIGGO 7	1.747
49°	M.BENZ/CLASSE GLB	1.693
50°	NISSAN/Outlander	1.579

 COMERCIAIS LEVES

	Modelo	Jul/21
1°	FIAT/TORO	21.682
2°	TOYOTA/HILUX	16.571
3°	FIAT/STRADA	15.267
4°	FORD/RANGER	6.007
5°	FIAT/FIORINO	4.814
6°	GM/S10	4.472
7°	NISSAN/L200	4.239
8°	VW/AMAROK	3.991
9°	RENAULT/OROCH	2.777
10°	NISSAN/FRONTIER	2.413
11°	HYUNDAI/HR	1.592
12°	VW/SAVEIRO	1.499
13°	VW/MAN/EXPRESS	1.375
14°	IVECO/DAILY 35-150	1.278
15°	KIA/K2500	1.179
16°	PEUGEOT/EXPERT	1.142
17°	RENAULT/MASTER	1.008
18°	CITROEN/JUMPY	903
19°	M.BENZ/SPRINTER 416	487
20°	GM/MONTANA	476
21°	M.BENZ/SPRINTER 314	410
22°	IVECO/DAILY 30-130	364
23°	FIAT/DOCATO	361
24°	EFFA/V21	266
25°	M.BENZ/SPRINTER	142
26°	BYD/T3	105
27°	EFFA/V22	101
28°	FOTON/AUMARK 1039	98
29°	PEUGEOT/BOXER	92
30°	JAC/v260	80
31°	CITROEN/JUMPER	72
32°	FIAT/DOBLO	51
33°	IVECO/DAILY 30S13	45
34°	FOTON/AUMARK 3.5-14DT	38
35°	IVECO/DAILY	28
36°	PEUGEOT/PARTNER	25
37°	RAM/2500	25
38°	EFFA/V25	21
39°	VW/KOMBI	5
40°	M.BENZ/SPRINTER 311	4
41°	TOYOTA/BANDEIRANTE	4
42°	IVECO/DAILY 5516	3
43°	WILLYS/OVERLAND	3
44°	JAC/IEV 330P	3
45°	CITROEN/BERLINGO	2
46°	FORD/F75	2
47°	GM/CHEVROLET	2
48°	GM/D20	2
49°	GM/SILVERADO	2
50°	IVECO/DAILY 35S14	2

Emplacamento Caminhões e Ônibus Julho/2021

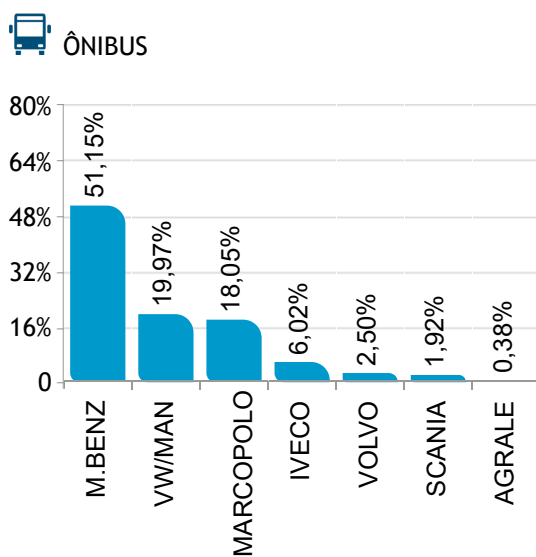
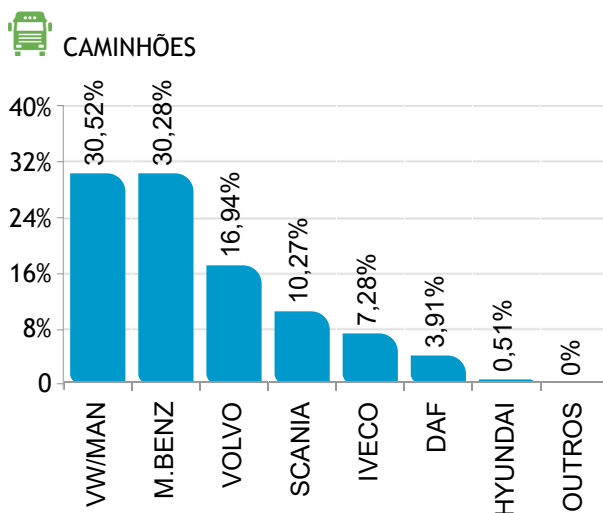


Segmentos	2021	2021	2021	2020	2020	Variação		
	Jul (A)	Jun (B)	Acumulado (C)	Jul (D)	Acumulado (E)	(A)/(B)	(A)/(D)	(C)/(E)
C) Caminhões	11.488	11.102	69.535	9.506	47.090	3,48 ▲	20,85 ▲	47,66 ▲
D) Ônibus	1.562	1.765	10.876	1.893	9.769	-11,50 ▼	-17,49 ▼	11,33 ▲
C + D	13.050	12.867	80.411	11.399	56.859	1,42 ▲	14,48 ▲	41,42 ▲

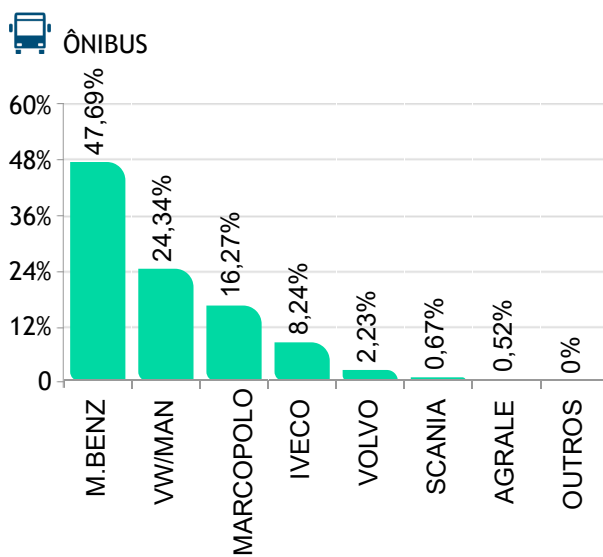
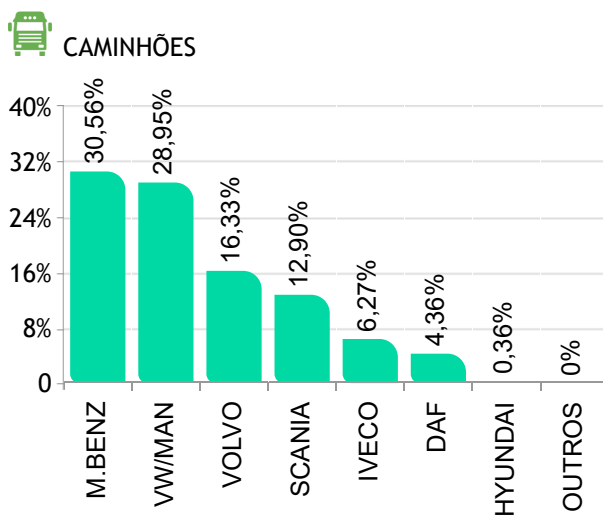
Participação no acumulado

Segmento	2021		2020
C) Caminhões	3,46	▲	3,13
D) Ônibus	0,54	▼	0,65
C + D	4,00	▲	3,78

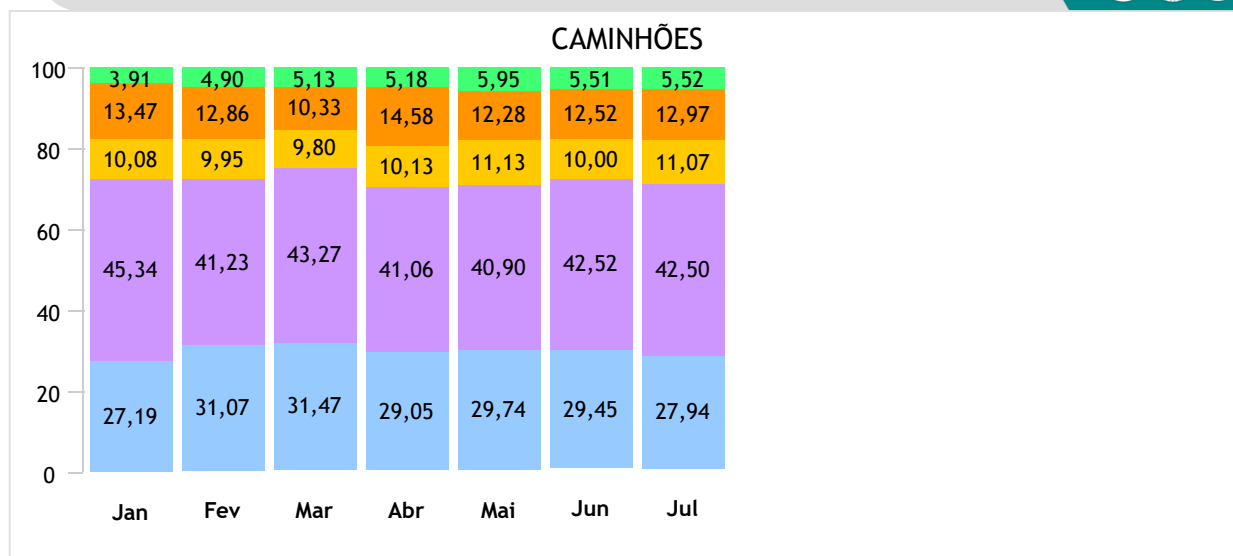
Participação de mercado Julho/2021



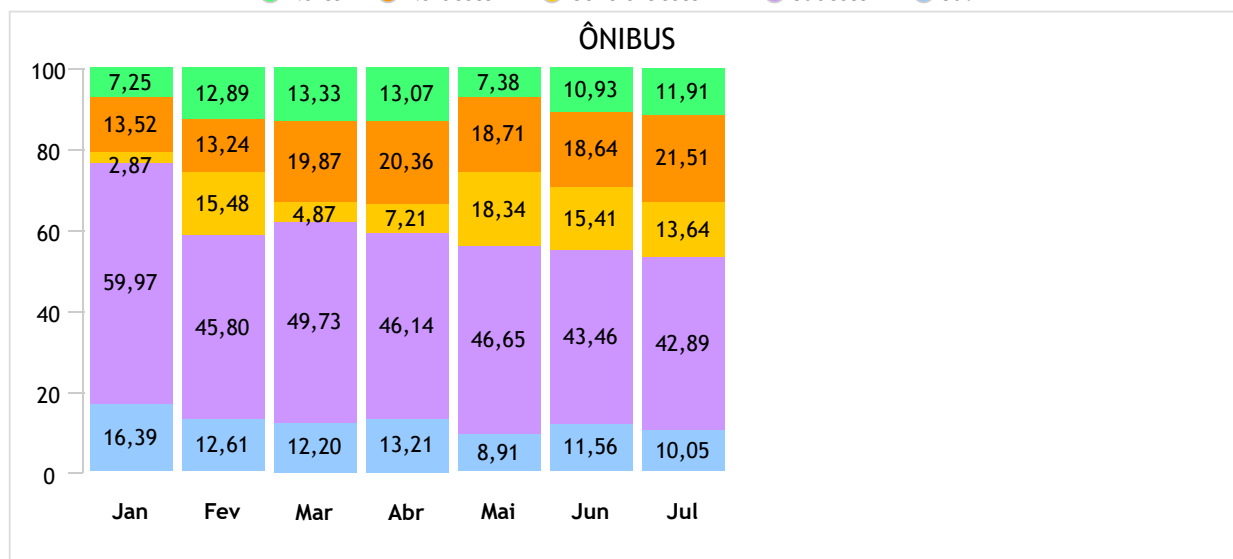
Participação de mercado - Acumulado Julho/2021



Emplacamento / Regiões até Julho/2021



● Norte ● Nordeste ● Centro-Oeste ● Sudeste ● Sul



● Norte ● Nordeste ● Centro-Oeste ● Sudeste ● Sul

Ranking por marca Julho/2021



CAMINHÕES

	Fabricante	Quant.	Part.
1º	VW/MAN	3.506	30,52%
2º	M.BENZ	3.479	30,28%
3º	VOLVO	1.946	16,94%
4º	SCANIA	1.180	10,27%
5º	IVECO	836	7,28%
6º	DAF	449	3,91%
7º	HYUNDAI	59	0,51%
8º	JAC	14	0,12%
9º	FORD	9	0,08%
10º	FOTON	2	0,02%
11º	INTERNATIONAL	2	0,02%
12º	AGRALE	1	0,01%
13º	JMC	1	0,01%
14º	SINOTRUK	1	0,01%



ÔNIBUS

	Fabricante	Quant.	Part.
1º	M.BENZ	799	51,15%
2º	VW/MAN	312	19,97%
3º	MARCOPOLO	282	18,05%
4º	IVECO	94	6,02%
5º	VOLVO	39	2,50%
6º	SCANIA	30	1,92%
7º	AGRALE	6	0,38%

Acumulado



CAMINHÕES

	Fabricante	Quant.	Part.
1º	M.BENZ	21.251	30,56%
2º	VW/MAN	20.133	28,95%
3º	VOLVO	11.355	16,33%
4º	SCANIA	8.971	12,90%
5º	IVECO	4.358	6,27%
6º	DAF	3.030	4,36%
7º	HYUNDAI	251	0,36%
8º	FORD	75	0,11%
9º	JAC	41	0,06%
10º	AGRALE	19	0,03%
11º	FOTON	18	0,03%
12º	JBC	8	0,01%
13º	BYD	2	0,00%
14º	INTERNATIONAL	2	0,00%
15º	JMC	2	0,00%
16º	GM	1	0,00%
17º	SINOTRUK	1	0,00%
18º	SPARTAN	1	0,00%



ÔNIBUS

	Fabricante	Quant.	Part.
1º	M.BENZ	5.187	47,69%
2º	VW/MAN	2.647	24,34%
3º	MARCOPOLO	1.770	16,27%
4º	IVECO	896	8,24%
5º	VOLVO	243	2,23%
6º	SCANIA	73	0,67%
7º	AGRALE	57	0,52%
8º	BYD	3	0,03%

Modelos mais emplacados acumulado até Julho/2021



 CAMINHÕES

Semi-Leve

	Modelo	2021 Jun	2021 Jul		2021 Acumulado	Part.
1º	M.BENZ/SPRINTER 416	256	257	▲	1.727	51,89%
2º	M.BENZ/SPRINTER 516	75	84	▲	633	19,02%
3º	VW/MAN/6.160	37	23	▼	251	7,54%
4º	IVECO/DAILY 65-170	45	44	▼	247	7,42%
5º	IVECO/DAILY 45-170	15	28	▲	187	5,62%
6º	IVECO/DAILY 55-170	22	17	▼	114	3,43%
7º	M.BENZ/SPRINTER	10	17	▲	104	3,13%
8º	M.BENZ/SPRINTER 415	5	3	▼	37	1,11%
9º	VW/MAN/4.160	2	1	▼	9	0,27%
10º	IVECO/DAILY 55C17	0	1	▲	5	0,15%
	Total	468	475	▲	3.328	100%

Leve

	Modelo	2021 Jun	2021 Jul		2021 Acumulado	Part.
1º	VW/MAN/9.170	331	368	▲	2.088	32,64%
2º	M.BENZ/ACCELO 1016	279	308	▲	1.983	30,99%
3º	M.BENZ/ACCELO 815	210	218	▲	1.427	22,30%
4º	IVECO/TECTOR 9-190	43	56	▲	312	4,88%
5º	HYUNDAI/HD 80	48	59	▲	251	3,92%
6º	M.BENZ/ACCELO 915	17	24	▲	121	1,89%
7º	VW/MAN/9.160	1	12	▲	59	0,92%
8º	JAC/IEV1200T	4	14	▲	41	0,64%
9º	FORD/F4000	1	2	▲	22	0,34%
10º	IVECO/DAILY 70C17	3	5	▲	19	0,30%
	Total	953	1.075	▲	6.398	100%

Médio

	Modelo	2021 Jun	2021 Jul		2021 Acumulado	Part.
1º	VW/MAN/11.180	484	659	▲	3.269	54,86%
2º	VW/MAN/14.190	106	110	▲	640	10,74%
3º	VW/MAN/13.180	100	102	▲	596	10,00%
4º	M.BENZ/ATEGO 1419	59	110	▲	508	8,52%
5º	IVECO/TECTOR 11-190	85	86	▲	488	8,19%
6º	M.BENZ/ACCELO 1316	55	54	▼	362	6,07%
7º	M.BENZ/1418	4	16	▲	59	0,99%
8º	FORD/CARGO 1119	0	2	▲	8	0,13%
9º	VW/MAN/15.210	0	4	▲	5	0,08%
10º	AGRALE/A10000	0	1	▲	4	0,07%
	Total	896	1.144	▲	5.959	100%

Modelos mais emplacados acumulado até Julho/2021



Semi-Pesado

	Modelo	2021 Jun	2021 Jul		2021 Acumulado	Part.
1º	VW/MAN/24.280	373	441	▲	2.374	13,11%
2º	M.BENZ/ATEGO 2426	244	256	▲	1.617	8,93%
3º	VOLVO/VM 270	308	259	▼	1.516	8,37%
4º	M.BENZ/ATEGO 1719	169	207	▲	1.238	6,84%
5º	VW/MAN/24.260	159	186	▲	1.173	6,48%
6º	VW/MAN/26.280	140	196	▲	961	5,31%
7º	VW/MAN/17.190	153	140	▼	942	5,20%
8º	M.BENZ/ATEGO 3030	142	118	▼	917	5,06%
9º	VOLVO/VM 330	154	148	▼	899	4,96%
10º	VW/MAN/31.280	129	163	▲	873	4,82%
	Total	2.877	3.144	▲	18.107	100%

Pesado

	Modelo	2021 Jun	2021 Jul		2021 Acumulado	Part.
1º	VOLVO/FH 540	875	759	▼	4.741	13,27%
2º	SCANIA/R450	688	572	▼	4.064	11,38%
3º	DAF/XF	373	437	▲	2.982	8,35%
4º	VOLVO/FH 460	301	450	▲	2.225	6,23%
5º	M.BENZ/ACTROS 2651	411	356	▼	2.216	6,20%
6º	SCANIA/R540	280	227	▼	1.825	5,11%
7º	M.BENZ/AXOR 2544	213	247	▲	1.226	3,43%
8º	SCANIA/R500	133	128	▼	1.074	3,01%
9º	VW/MAN/29.520	136	144	▲	1.004	2,81%
10º	M.BENZ/AXOR 3344	164	138	▼	963	2,70%
	Total	5.904	5.643	▼	35.717	100%

Sub Segmento	2021 Jul	2021 Jun		2021 Acumulado	2020 Acumulado	
CA - PESADO	49,15%	53,20%	▼	51,38%	50,69%	▲
CA - SEMI-PESADO	27,38%	25,92%	▲	26,05%	25,86%	▲
CA - MÉDIO	9,96%	8,07%	▲	8,57%	8,84%	▼
CA - LEVE	9,36%	8,59%	▲	9,20%	9,75%	▼
CA - SEMI-LEVE	4,14%	4,22%	▼	4,79%	4,85%	▼
Total	100%	100%		100%	100%	

Emplacamento Motocicletas Julho/2021



Segmentos	2021	2021	2021	2020	2020	Variação		
	Jul (A)	Jun (B)	Acumulado (C)	Jul (D)	Acumulado (E)	(A)/(B)	(A)/(D)	(C)/(E)
Motos	112.586	106.716	629.937	85.165	435.445	5,50 ▲	32,20 ▲	44,67 ▲

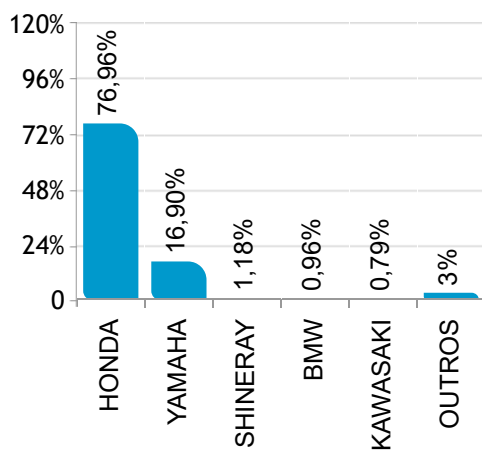
Participação no acumulado

Segmento	2021		2020
Motos	3,5	▲	3,13

Participação de mercado Julho/2021

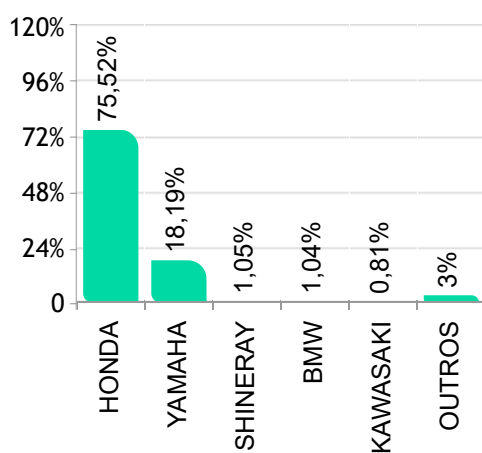


 MOTOCICLETAS

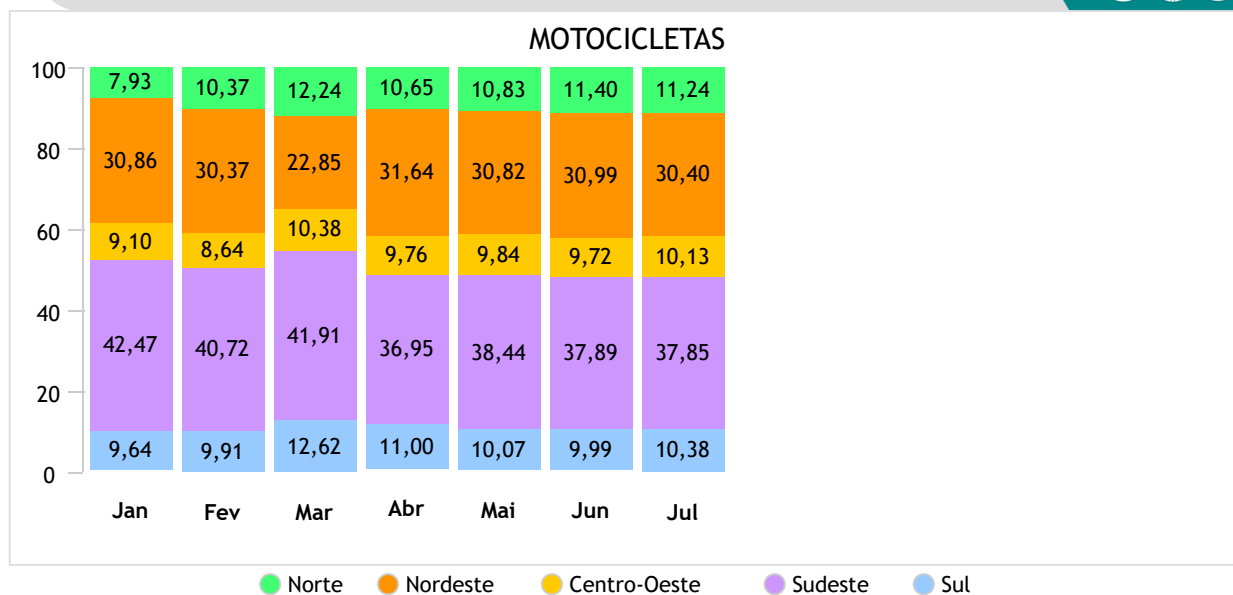


Acumulado

 MOTOCICLETAS



Emplacamento / Regiões Julho/2021



Ranking por marca Julho/2021



 MOTOS

	Fabricante	Quant.	Part.
1°	HONDA	86.648	76,96%
2°	YAMAHA	19.025	16,90%
3°	SHINERAY	1.326	1,18%
4°	BMW	1.083	0,96%
5°	KAWASAKI	885	0,79%
6°	HAOJUE	633	0,56%
7°	ROYAL ENFIELD	588	0,52%
8°	DAFRA	459	0,41%
9°	TRIUMPH	413	0,37%
10°	AVELLOZ	269	0,24%
11°	SUZUKI	232	0,21%
12°	H.DAVIDSON	206	0,18%
13°	VOLTZ	194	0,17%
14°	DUCATI	90	0,08%
15°	BULL	68	0,06%
16°	KYMCO	58	0,05%
17°	SOUSA	56	0,05%
18°	ATMAN	39	0,03%
19°	WUYANG	33	0,03%
20°	TRAXX	32	0,03%
21°	KTM	31	0,03%

Acumulado
 MOTOS

	Fabricante	Quant.	Part.
1°	HONDA	475.735	75,52%
2°	YAMAHA	114.589	18,19%
3°	SHINERAY	6.641	1,05%
4°	BMW	6.552	1,04%
5°	KAWASAKI	5.121	0,81%
6°	HAOJUE	4.758	0,76%
7°	ROYAL ENFIELD	2.902	0,46%
8°	DAFRA	2.863	0,45%
9°	TRIUMPH	2.780	0,44%
10°	AVELLOZ	1.465	0,23%
11°	H.DAVIDSON	1.205	0,19%
12°	SUZUKI	1.022	0,16%
13°	BULL	673	0,11%
14°	DUCATI	577	0,09%
15°	VOLTZ	458	0,07%
16°	SOUSA	392	0,06%
17°	KYMCO	312	0,05%
18°	ATMAN	237	0,04%
19°	WUYANG	222	0,04%
20°	TRAXX	203	0,03%
21°	KTM	200	0,03%

Modelos mais emplacados acumulado até Julho/2021



MOTOS

City

	Modelo	2021 Jun	2021 Jul		2021 Acumulado	Part.
1°	HONDA/CG 160	25.373	30.633	▲	170.314	68,04%
2°	HONDA/CB 250F TWISTER	4.219	4.177	▼	21.462	8,57%
3°	YAMAHA/FAZER 250	2.842	2.975	▲	18.596	7,43%
4°	YAMAHA/YBR 150	2.879	3.477	▲	17.670	7,06%
5°	YAMAHA/YS150 FAZER	1.661	1.583	▼	9.452	3,78%
6°	YAMAHA/YBR 125	1.071	1.131	▲	6.732	2,69%
7°	HAOJUE/DK150	287	264	▼	2.223	0,89%
8°	HAOJUE/CHOPPER	181	187	▲	1.224	0,49%
9°	HONDA/CG150	96	117	▲	467	0,19%
10°	HONDA/CG 125	69	67	▼	424	0,17%
Total		38.979	44.905	▲	250.310	100%

Custom

	Modelo	2021 Jun	2021 Jul		2021 Acumulado	Part.
1°	ROYAL ENFIELD/INTERCEPTOR	103	144	▲	961	25,16%
2°	KAWASAKI/VULCAN S	84	102	▲	476	12,46%
3°	ROYAL ENFIELD/CONTINENTAL GT	70	63	▼	403	10,55%
4°	ROYAL ENFIELD/CLASSIC	111	60	▼	265	6,94%
5°	TRIUMPH/ROCKET	48	34	▼	179	4,69%
6°	H.DAVIDSON/FL FBS	38	33	▼	176	4,61%
7°	ROYAL ENFIELD/METEOR	34	110	▲	144	3,77%
8°	TRIUMPH/BONNEVILLE	27	24	▼	114	2,98%
9°	TRIUMPH/STREET TWIN	18	10	▼	114	2,98%
10°	TRIUMPH/SPEED TWIN	15	12	▼	106	2,77%
Total		648	698	▲	3.820	100%

Trail/Fun

	Modelo	2021 Jun	2021 Jul		2021 Acumulado	Part.
1°	HONDA/NXR160	14.117	10.302	▼	69.560	51,38%
2°	YAMAHA/XTZ150	2.864	3.071	▲	18.125	13,39%
3°	HONDA/XRE 300	3.456	3.653	▲	15.904	11,75%
4°	HONDA/XRE 190	2.058	2.161	▲	13.046	9,64%
5°	YAMAHA/XTZ 250	1.751	1.882	▲	11.126	8,22%
6°	HONDA/CB 500	342	372	▲	1.734	1,28%
7°	SHINERAY/XY 125	263	284	▲	1.534	1,13%
8°	BMW/G310 GS	179	146	▼	1.300	0,96%
9°	HONDA/NC 750X	272	253	▼	1.233	0,91%
10°	DAFRA/NH 190	188	173	▼	1.055	0,78%
Total		25.620	22.451	▼	135.390	100%

Modelos mais emplacados acumulado até Julho/2021



Maxtrail

	Modelo	2021 Jun	2021 Jul		2021 Acumulado	Part.
1º	BMW/R1250GS	563	467	▼	2.696	29,92%
2º	TRIUMPH/TIGER 900	349	312	▼	1.832	20,33%
3º	BMW/F850 GS	255	221	▼	1.245	13,82%
4º	ROYAL ENFIELD/HIMALAYA	203	211	▲	1.126	12,50%
5º	KAWASAKI/VERSYS	95	127	▲	577	6,40%
6º	BMW/F750 GS	81	68	▼	361	4,01%
7º	SUZUKI/VSTROM650	59	85	▲	302	3,35%
8º	TRIUMPH/TIGER 1200	33	10	▼	188	2,09%
9º	HONDA/CRF 1100L	66	95	▲	167	1,85%
10º	DUCATI/MTS 1260	19	21	▲	110	1,22%
	Total	1.774	1.677	▼	9.010	100%

Naked/Roadster

	Modelo	2021 Jun	2021 Jul		2021 Acumulado	Part.
1º	YAMAHA/MT03	881	961	▲	5.391	36,91%
2º	HONDA/CB 500	297	341	▲	1.754	12,01%
3º	YAMAHA/MT09	259	266	▲	1.376	9,42%
4º	HONDA/CB 650	189	164	▼	1.303	8,92%
5º	YAMAHA/MT07	155	198	▲	1.074	7,35%
6º	KAWASAKI/Z400	112	110	▼	836	5,72%
7º	KAWASAKI/Z900	113	118	▲	705	4,83%
8º	HONDA/CB 1000R	63	34	▼	405	2,77%
9º	SUZUKI/GSX-S750	64	67	▲	341	2,33%
10º	BMW/G310 R	70	78	▲	307	2,10%
	Total	2.373	2.478	▲	14.606	100%

Scooter/Cub

	Modelo	2021 Jun	2021 Jul		2021 Acumulado	Part.
1º	HONDA/BIZ	15.635	16.935	▲	85.720	40,77%
2º	HONDA/POP 110I	9.718	10.622	▲	55.923	26,60%
3º	HONDA/PCX 150	2.771	2.989	▲	15.850	7,54%
4º	YAMAHA/NMAX	1.392	1.491	▲	12.184	5,80%
5º	HONDA/ELITE 125	2.169	2.408	▲	10.043	4,78%
6º	YAMAHA/NEO 125	1.271	1.416	▲	8.142	3,87%
7º	HONDA/ADV 150	1.076	1.025	▼	7.137	3,39%
8º	SHINERAY/XY 50	834	1.030	▲	5.023	2,39%
9º	YAMAHA/XMAX 250	537	349	▼	3.326	1,58%
10º	HONDA/SH 150	213	129	▼	1.956	0,93%
	Total	36.333	39.229	▲	210.245	100%

Modelos mais emplacados acumulado até Julho/2021



Sport

	Modelo	2021 Jun	2021 Jul		2021 Acumulado	Part.
1º	YAMAHA/YZF R3	178	204	▲	1.209	35,32%
2º	KAWASAKI/NINJA 400	120	113	▼	795	23,23%
3º	BMW/S1000 RR	93	87	▼	550	16,07%
4º	KAWASAKI/NINJA ZX 6	47	43	▼	348	10,17%
5º	KAWASAKI/NINJA ZX10	7	69	▲	153	4,47%
6º	KAWASAKI/NINJA 650	16	20	▲	129	3,77%
7º	DUCATI/PANIGALE V4	17	14	▼	95	2,78%
8º	SUZUKI/GSXR1000	9	17	▲	53	1,55%
9º	SUZUKI/GSX 1300	9	12	▲	45	1,31%
10º	SUZUKI/GSX S1000FA	0	1	▲	15	0,44%
Total		503	583	▲	3.423	100%

Touring

	Modelo	2021 Jun	2021 Jul		2021 Acumulado	Part.
1º	H.DAVIDSON/FLHTK	37	23	▼	138	28,63%
2º	H.DAVIDSON/FL TRK	29	33	▲	125	25,93%
3º	H.DAVIDSON/FLH RXS	17	15	▼	73	15,15%
4º	H.DAVIDSON/FLHX	8	10	▲	51	10,58%
5º	BMW/R1250 RT	7	7	=	34	7,05%
6º	H.DAVIDSON/FLT	7	4	▼	33	6,85%
7º	HONDA/GOLDWING GL 1800	0	1	▲	11	2,28%
8º	HONDA/GOLDWING	0	2	▲	10	2,07%
Total		107	95	▼	482	100%

Sub Segmento	2021 Jul	2021 Jun		2021 Acumulado	2020 Acumulado	
CITY	40,06%	36,66%	▲	39,91%	40,15%	▼
SCOOTER/CUB	34,99%	34,17%	▲	33,51%	33,94%	▼
TRAIL/FUN	20,02%	24,09%	▼	21,58%	20,18%	▲
NAKED/ROADSTER	2,21%	2,23%	▼	2,33%	2,41%	▼
MAXTRAIL	1,50%	1,67%	▼	1,44%	1,70%	▼
CUSTOM	0,62%	0,61%	▲	0,61%	0,82%	▼
SPORT	0,52%	0,47%	▲	0,55%	0,60%	▼
TOURING	0,08%	0,10%	▼	0,08%	0,20%	▼
Total	100%	100%		100%	100%	

Emplacamento Impl. Rodod Julho/2021



Segmentos	2021	2021	2021	2020	2020	Variação		
	Jul (A)	Jun (B)	Acumulado (C)	Jul (D)	Acumulado (E)	(A)/(B)	(A)/(D)	(C)/(E)
F) Impl. Rodod.	8.426	8.103	53.325	7.212	33.927	3,99 ▲	16,83 ▲	57,18 ▲
Outros	13.028	12.283	79.605	12.233	52.098	6,07 ▲	6,50 ▲	52,80 ▲

Participação no acumulado

Segmento	2021		2020
F) Impl. Rodod.	2,65	▲	2,25
Outros	3,96	▲	

Emplacamento / Regiões Julho/2021

