

Resumo Mensal Maio de 2021



Segmentos	2021	2021	2021	2020	2020	Variação		
	Mai (A)	Abr (B)	Acumulado (C)	Mai (D)	Acumulado (E)	(A)/(B)	(A)/(D)	(C)/(E)
A) Autos	142.673	127.444	670.887	44.133	534.515	11,95 ▲	223,28 ▲	25,51 ▲
B) Com. Leves	32.732	36.444	166.238	12.494	105.962	-10,19 ▼	161,98 ▲	56,88 ▲
A + B	175.405	163.888	837.125	56.627	640.477	7,03 ▲	209,76 ▲	30,70 ▲
C) Caminhões	11.358	9.817	46.948	4.724	28.835	15,70 ▲	140,43 ▲	62,82 ▲
D) Ônibus	1.897	1.400	7.549	822	6.576	35,50 ▲	130,78 ▲	14,80 ▲
C + D	13.255	11.217	54.497	5.546	35.411	18,17 ▲	139,00 ▲	53,90 ▲
Subtotal	188.660	175.105	891.622	62.173	675.888	7,74 ▲	203,44 ▲	31,92 ▲
E) Motos	110.417	94.693	410.657	29.218	304.393	16,61 ▲	277,91 ▲	34,91 ▲
F) Impl. Rod.	7.998	7.475	36.780	3.750	20.095	7,00 ▲	113,28 ▲	83,03 ▲
Outros	12.182	10.808	54.299	5.253	30.859	12,71 ▲	131,91 ▲	75,96 ▲
Total	319.257	288.081	1.393.358	100.394	1.031.235	10,82 ▲	218,00 ▲	35,12 ▲

Participação no acumulado

Segmento	2021		2020
A) Autos	48,1	▼	51,8
B) Com. Leves	11,9	▲	10,3
A + B	60,1	▼	62,1
C) Caminhões	3,4	▲	2,8
D) Ônibus	0,5	▼	0,6
C + D	3,9	▲	3,4
Subtotal	64,0	▼	65,5
E) Motos	29,5	▼	29,5
F) Impl. Rod.	2,6	▲	1,9
Outros	3,9	▲	3,0

Emplacamento Automóveis e Comerciais Leves Mai/2021



Segmentos	2021	2021	2021	2020	2020	Variação		
	Mai (A)	Abr (B)	Acumulado (C)	Mai (D)	Acumulado (E)	(A)/(B)	(A)/(D)	(C)/(E)
A) Autos	142.673	127.444	670.887	44.133	534.515	11,95 ▲	223,28 ▲	25,51 ▲
B) Com. Leves	32.732	36.444	166.238	12.494	105.962	-10,19 ▼	161,98 ▲	56,88 ▲
A + B	175.405	163.888	837.125	56.627	640.477	7,03 ▲	209,76 ▲	30,70 ▲

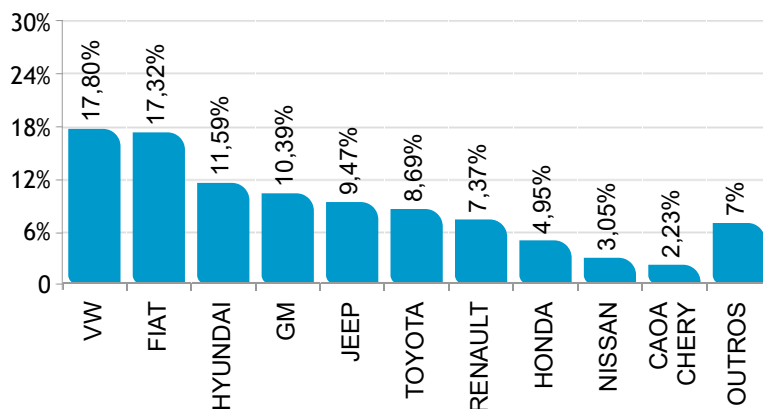
Participação no acumulado

Segmento	2021		2020
A) Autos	48,1	▼	51,8
B) Com. Leves	11,9	▲	10,3
A + B	60,1	▼	62,1

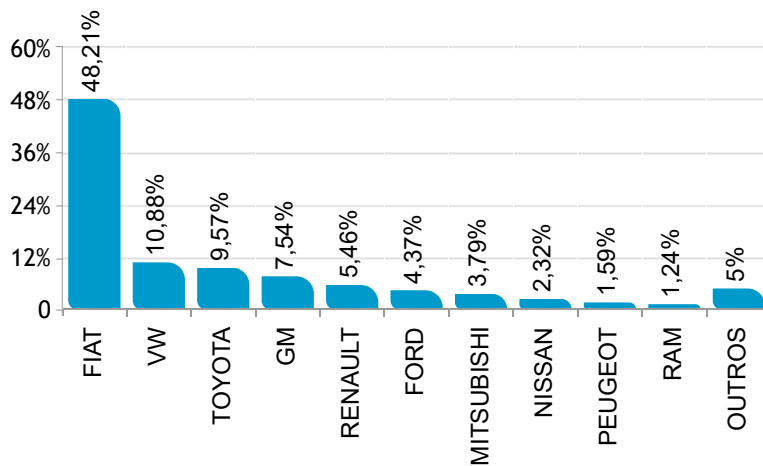
Participação de mercado Maio/2021



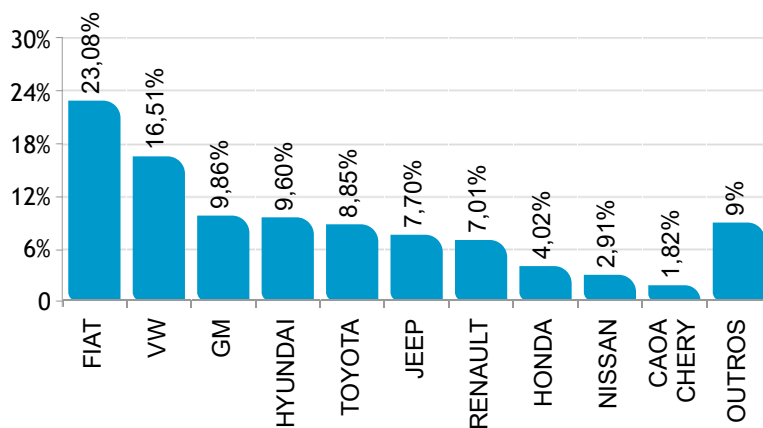
AUTOMÓVEIS



COMERCIAIS LEVES



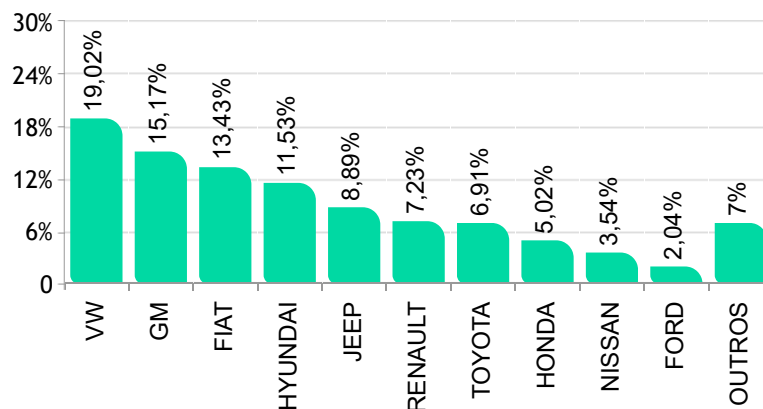
AUTOMÓVEIS E COMERCIAIS LEVES



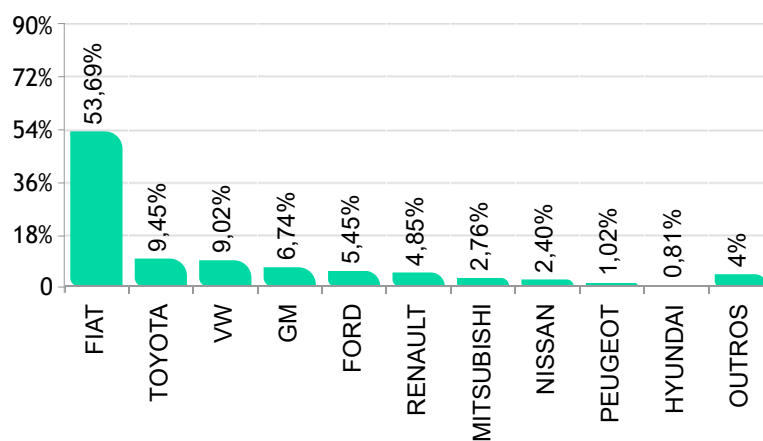
Participação de mercado - Acumulado Maio/2021



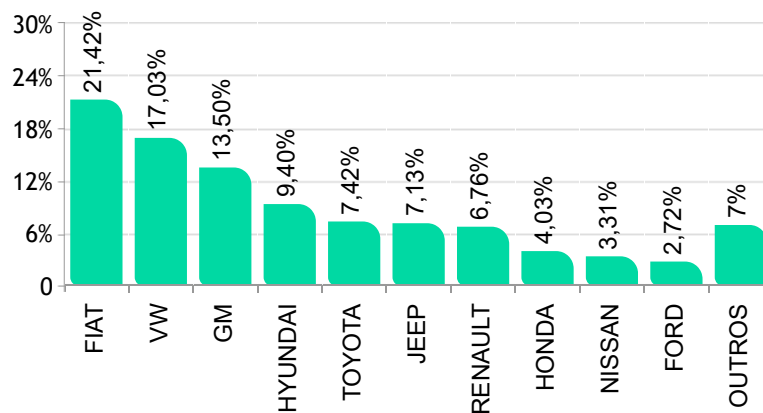
 AUTOMÓVEIS



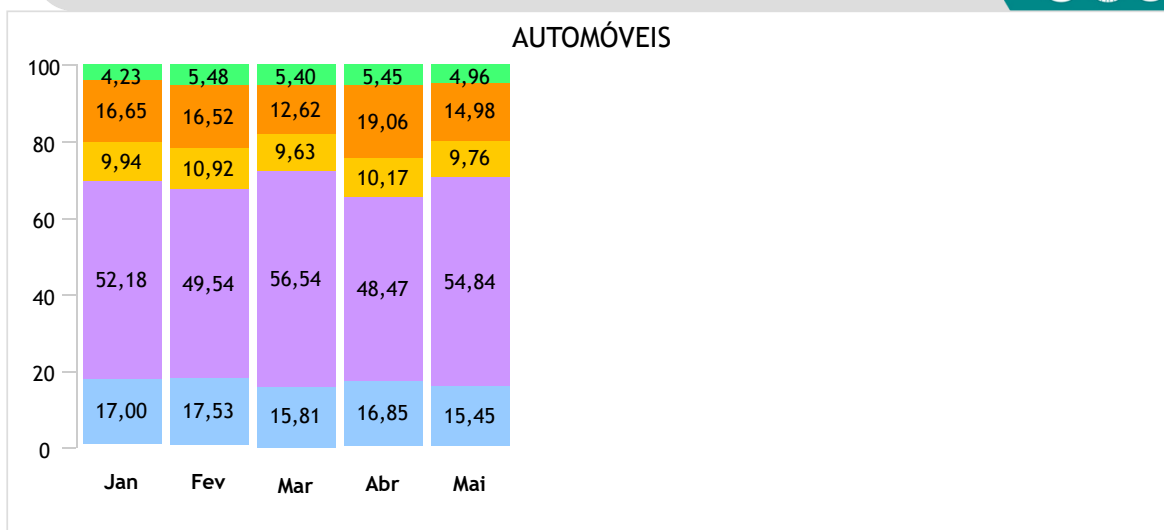
 COMERCIAIS LEVES



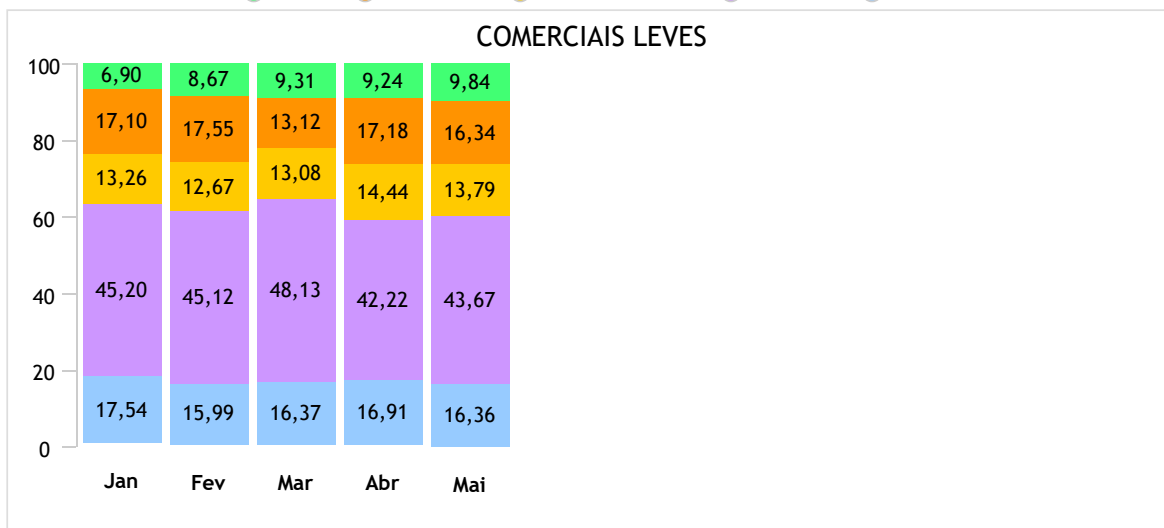
 AUTOMÓVEIS E COMERCIAIS LEVES



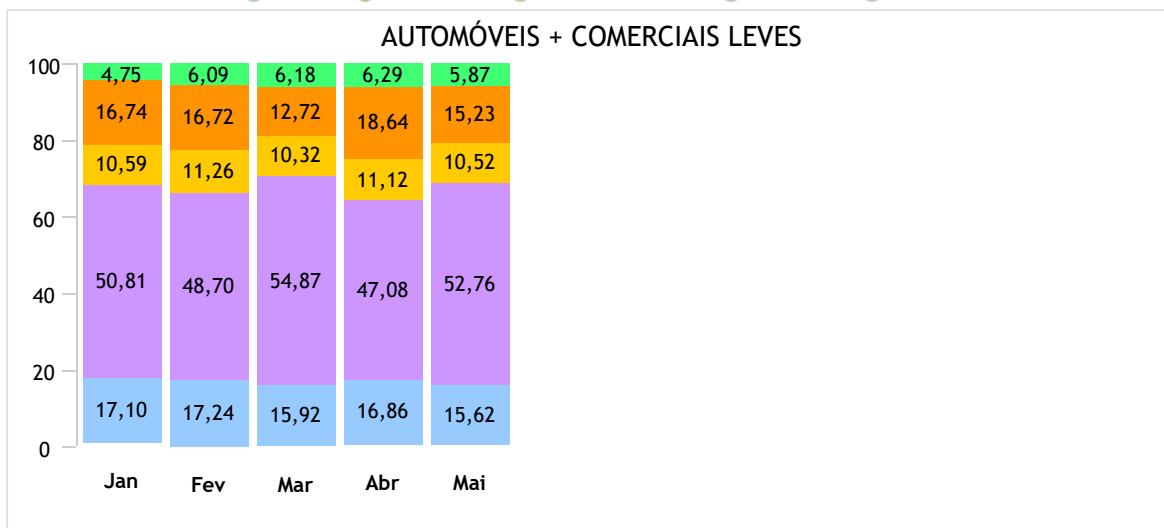
Emplacamento / Regiões até Maio/2021



● Norte ● Nordeste ● Centro-Oeste ● Sudeste ● Sul



● Norte ● Nordeste ● Centro-Oeste ● Sudeste ● Sul



● Norte ● Nordeste ● Centro-Oeste ● Sudeste ● Sul

Ranking dos emplacamentos em Maio/2021



 AUTOMÓVEIS

	Modelo	Mai/21
1°	FIAT/ARGO	10.929
2°	FIAT/MOBI	7.443
3°	JEEP/RENEGADE	7.361
4°	HYUNDAI/HB20	7.290
5°	HYUNDAI/CRETA	6.983
6°	VW/GOL	6.795
7°	JEEP/COMPASS	6.135
8°	VW/T CROSS	5.486
9°	RENAULT/KWID	4.852
10°	GM/TRACKER	4.718
11°	GM/ONIX	3.820
12°	TOYOTA/COROLLA	3.790
13°	TOYOTA/COROLLA CROSS	3.678
14°	GM/ONIX PLUS	3.367
15°	HONDA/HR-V	3.095
16°	NISSAN/KICKS	2.879
17°	VW/VOYAGE	2.850
18°	VW/NIVUS	2.836
19°	FIAT/UNO	2.666
20°	RENAULT/DUSTER	2.588
21°	VW/FOX/CROSS FOX	2.404
22°	GM/SPIN	2.362
23°	TOYOTA/YARIS HB	2.176
24°	VW/POLO	2.093
25°	VW/VIRTUS	2.058
26°	FIAT/CRONOS	1.968
27°	HYUNDAI/HB20S	1.934
28°	HONDA/CIVIC	1.529
29°	CITROEN/C4 CACTUS	1.500
30°	RENAULT/SANDERO	1.309
31°	TOYOTA/YARIS SEDAN	1.223
32°	RENAULT/LOGAN	1.198
33°	FIAT/SIENA	1.164
34°	PEUGEOT/208	1.141
35°	CAOA CHERY/TIGGO 5X	1.133
36°	TOYOTA/HILUX SW4	1.087
37°	HONDA/WR-V	963
38°	CAOA CHERY/TIGGO 8	846
39°	NISSAN/VERSA	798
40°	PEUGEOT/2008	781
41°	HONDA/FIT	756
42°	FORD/KA	753
43°	NISSAN/V-DRIVE	667
44°	HONDA/CITY	657
45°	CAOA CHERY/TIGGO 2	563
46°	BMW/320I	557
47°	RENAULT/CAPTUR	549
48°	FIAT/DOBLO	537
49°	VW/TIGUAN	483
50°	VOLVO/XC40	375

 COMERCIAIS LEVES

	Modelo	Mai/21
1°	FIAT/STRADA	9.918
2°	FIAT/TORO	3.942
3°	TOYOTA/HILUX	3.132
4°	VW/SAVEIRO	2.457
5°	GM/S10	1.946
6°	FIAT/FIORINO	1.591
7°	FORD/RANGER	1.430
8°	NISSAN/L200	1.242
9°	VW/AMAROK	1.103
10°	RENAULT/MASTER	909
11°	RENAULT/OROCH	878
12°	NISSAN/FRONTIER	760
13°	GM/MONTANA	519
14°	PEUGEOT/EXPERT	482
15°	CITROEN/JUMPY	385
16°	HYUNDAI/HR	306
17°	VW/MAN/EXPRESS	257
18°	FIAT/DUCATO	247
19°	RAM/2500	207
20°	IVECO/DAILY 35-150	204
21°	RAM/1500	197
22°	KIA/K2500	179
23°	FIAT/DOBLO	81
24°	IVECO/DAILY 30-130	65
25°	M.BENZ/SPRINTER 416	62
26°	M.BENZ/SPRINTER 314	48
27°	EFFA/V21	43
28°	PEUGEOT/PARTNER	28
29°	FOTON/AUMARK 1039	16
30°	JAC/v260	13
31°	M.BENZ/SPRINTER	12
32°	EFFA/V22	12
33°	CITROEN/JUMPER	11
34°	PEUGEOT/BOXER	10
35°	IVECO/DAILY 35S14	6
36°	FOTON/AUMARK 3.5-14DT	6
37°	IVECO/DAILY 30S13	4
38°	EFFA/V25	4
39°	BYD/T3	4
40°	GM/CHEVROLET	2
41°	IVECO/DAILY	2
42°	FIAT/UNO	1
43°	FORD/F75	1
44°	GM/C10	1
45°	KIA/BESTA	1
46°	M.BENZ/EQV 300	1
47°	M.BENZ/SPRINTER 311	1
48°	M.BENZ/SPRINTER 313	1
49°	TOYOTA/BANDEIRANTE	1
50°	VW/KOMBI	1

Ranking dos emplacamentos acumulados até Maio/2021



AUTOMÓVEIS

	Modelo	Mai/21
1°	GM/ONIX	38.978
2°	HYUNDAI/HB20	37.801
3°	JEEP/RENEGADE	33.105
4°	FIAT/ARGO	32.544
5°	VW/GOL	32.228
6°	FIAT/MOBI	31.827
7°	HYUNDAI/CRETA	27.591
8°	GM/ONIX PLUS	27.341
9°	JEEP/COMPASS	26.509
10°	GM/TRACKER	26.137
11°	VW/T CROSS	25.861
12°	RENAULT/KWID	23.104
13°	VW/NIVUS	17.112
14°	TOYOTA/COROLLA	16.357
15°	HONDA/HR-V	16.277
16°	NISSAN/KICKS	15.919
17°	VW/VOYAGE	13.280
18°	FIAT/UNO	12.708
19°	VW/POLO	12.699
20°	VW/VIRTUS	11.072
21°	RENAULT/DUSTER	10.597
22°	TOYOTA/YARIS HB	10.205
23°	VW/FOX/CROSS FOX	9.744
24°	HYUNDAI/HB20S	9.513
25°	FORD/KA	7.860
26°	HONDA/CIVIC	6.814
27°	TOYOTA/YARIS SEDAN	6.369
28°	RENAULT/SANDERO	6.318
29°	GM/SPIN	6.026
30°	FIAT/SIENA	5.968
31°	TOYOTA/COROLLA CROSS	5.604
32°	RENAULT/LOGAN	5.462
33°	CITROEN/C4 CACTUS	5.151
34°	NISSAN/VERSA	4.940
35°	TOYOTA/HILUX SW4	4.869
36°	FIAT/CRONOS	4.847
37°	CAOA CHERY/TIGGO 5X	4.549
38°	HONDA/WR-V	4.419
39°	PEUGEOT/208	4.315
40°	HONDA/FIT	3.154
41°	RENAULT/CAPTUR	2.995
42°	HONDA/CITY	2.961
43°	CAOA CHERY/TIGGO 8	2.875
44°	FORD/ECOSPORT	2.832
45°	NISSAN/V-DRIVE	2.792
46°	PEUGEOT/2008	2.587
47°	BMW/320I	2.354
48°	FIAT/DOBLO	2.160
49°	CAOA CHERY/TIGGO 2	1.988
50°	VW/UP	1.946

COMERCIAIS LEVES

	Modelo	Mai/21
1°	FIAT/STRADA	51.368
2°	FIAT/TORO	28.184
3°	TOYOTA/HILUX	15.701
4°	VW/SAVEIRO	12.638
5°	GM/S10	9.462
6°	FORD/RANGER	9.056
7°	FIAT/FIORINO	8.505
8°	RENAULT/OROCH	4.896
9°	MITSUBISHI/L200	4.594
10°	NISSAN/FRONTIER	3.985
11°	RENAULT/MASTER	3.153
12°	VW/AMAROK	2.352
13°	GM/MONTANA	1.742
14°	PEUGEOT/EXPERT	1.387
15°	HYUNDAI/HR	1.344
16°	VW/MAN/EXPRESS	1.198
17°	CITROEN/JUMPY	1.052
18°	IVECO/DAILY 35-150	982
19°	FIAT/DUCATO	974
20°	RAM/2500	717
21°	KIA/K2500	620
22°	M.BENZ/SPRINTER 416	320
23°	M.BENZ/SPRINTER 314	306
24°	RAM/1500	236
25°	PEUGEOT/PARTNER	222
26°	FIAT/DOBLO	215
27°	IVECO/DAILY 30-130	192
28°	EFFA/V21	143
29°	M.BENZ/SPRINTER	96
30°	PEUGEOT/BOXER	89
31°	FOTON/AUMARK 1039	86
32°	CITROEN/JUMPER	71
33°	EFFA/V22	55
34°	IVECO/DAILY 30S13	51
35°	JAC/v260	50
36°	FOTON/AUMARK 3.5-14DT	36
37°	IVECO/DAILY	29
38°	IVECO/DAILY 35S14	23
39°	BYD/T3	20
40°	EFFA/V25	19
41°	RENAULT/KANGOO	14
42°	TOYOTA/BANDEIRANTE	9
43°	VW/KOMBI	6
44°	M.BENZ/SPRINTER 313	5
45°	IVECO/DAILY 5516	4
46°	M.BENZ/SPRINTER 311	4
47°	CITROEN/BERLINGO	2
48°	GM/C10	2
49°	GM/CHEVROLET	2
50°	KIA/UK2500	2

Ranking por marca Maio/2021



 AUTOMÓVEIS

	Fabricante	Quant.	Part.
1°	VW	25.399	17,80%
2°	FIAT	24.709	17,32%
3°	HYUNDAI	16.541	11,59%
4°	GM	14.823	10,39%
5°	JEEP	13.510	9,47%
6°	TOYOTA	12.398	8,69%
7°	RENAULT	10.512	7,37%
8°	HONDA	7.060	4,95%
9°	NISSAN	4.348	3,05%
10°	CAOA CHERY	3.186	2,23%
11°	PEUGEOT	2.008	1,41%
12°	FORD	1.614	1,13%
13°	CITROEN	1.510	1,06%
14°	BMW	1.262	0,88%
15°	MITSUBISHI	651	0,46%
16°	VOLVO	643	0,45%
17°	LAND ROVER	456	0,32%
18°	M.BENZ	447	0,31%
19°	AUDI	415	0,29%
20°	PORSCHE	345	0,24%
21°	KIA	239	0,17%

 COMERCIAIS LEVES

	Fabricante	Quant.	Part.
1°	FIAT	15.780	48,21%
2°	VW	3.561	10,88%
3°	TOYOTA	3.133	9,57%
4°	GM	2.468	7,54%
5°	RENAULT	1.787	5,46%
6°	FORD	1.431	4,37%
7°	MITSUBISHI	1.242	3,79%
8°	NISSAN	760	2,32%
9°	PEUGEOT	520	1,59%
10°	RAM	405	1,24%
11°	CITROEN	396	1,21%
12°	HYUNDAI	306	0,93%
13°	IVECO	281	0,86%
14°	VW/MAN	257	0,79%
15°	KIA	180	0,55%
16°	M.BENZ	125	0,38%
17°	EFFA	60	0,18%
18°	FOTON	22	0,07%
19°	JAC	13	0,04%
20°	BYD	4	0,01%
21°	WILLYS	1	0,00%

  AUTOMÓVEIS + COMERCIAIS LEVES

	Fabricante	Quant.	Part.
1°	FIAT	40.489	23,08%
2°	VW	28.960	16,51%
3°	GM	17.291	9,86%
4°	HYUNDAI	16.847	9,60%
5°	TOYOTA	15.531	8,85%
6°	JEEP	13.510	7,70%
7°	RENAULT	12.299	7,01%
8°	HONDA	7.060	4,02%
9°	NISSAN	5.108	2,91%
10°	CAOA CHERY	3.186	1,82%
11°	FORD	3.045	1,74%
12°	PEUGEOT	2.528	1,44%
13°	CITROEN	1.906	1,09%
14°	MITSUBISHI	1.893	1,08%
15°	BMW	1.262	0,72%
16°	VOLVO	643	0,37%
17°	M.BENZ	572	0,33%
18°	LAND ROVER	456	0,26%
19°	KIA	419	0,24%
20°	AUDI	415	0,24%
21°	RAM	405	0,23%

Ranking por marca acumulado até Maio/2021



 AUTOMÓVEIS

	Fabricante	Quant.	Part.
1°	VW	127.601	19,02%
2°	GM	101.762	15,17%
3°	FIAT	90.068	13,43%
4°	HYUNDAI	77.323	11,53%
5°	JEEP	59.650	8,89%
6°	RENAULT	48.508	7,23%
7°	TOYOTA	46.384	6,91%
8°	HONDA	33.697	5,02%
9°	NISSAN	23.750	3,54%
10°	FORD	13.714	2,04%
11°	CAOA CHERY	12.138	1,81%
12°	PEUGEOT	7.215	1,08%
13°	CITROEN	5.463	0,81%
14°	BMW	5.155	0,77%
15°	MITSUBISHI	3.182	0,47%
16°	VOLVO	3.057	0,46%
17°	AUDI	2.351	0,35%
18°	LAND ROVER	2.341	0,35%
19°	M.BENZ	2.236	0,33%
20°	PORSCHE	1.474	0,22%
21°	KIA	1.129	0,17%

 COMERCIAIS LEVES

	Fabricante	Quant.	Part.
1°	FIAT	89.247	53,69%
2°	TOYOTA	15.710	9,45%
3°	VW	14.996	9,02%
4°	GM	11.211	6,74%
5°	FORD	9.058	5,45%
6°	RENAULT	8.063	4,85%
7°	MITSUBISHI	4.594	2,76%
8°	NISSAN	3.985	2,40%
9°	PEUGEOT	1.698	1,02%
10°	HYUNDAI	1.344	0,81%
11°	IVECO	1.281	0,77%
12°	VW/MAN	1.198	0,72%
13°	CITROEN	1.125	0,68%
14°	RAM	954	0,57%
15°	M.BENZ	732	0,44%
16°	KIA	623	0,37%
17°	EFFA	218	0,13%
18°	FOTON	123	0,07%
19°	JAC	51	0,03%
20°	BYD	20	0,01%
21°	HITECH	1	0,00%

  AUTOMÓVEIS + COMERCIAIS LEVES

	Fabricante	Quant.	Part.
1°	FIAT	179.315	21,42%
2°	VW	142.597	17,03%
3°	GM	112.973	13,50%
4°	HYUNDAI	78.667	9,40%
5°	TOYOTA	62.094	7,42%
6°	JEEP	59.650	7,13%
7°	RENAULT	56.571	6,76%
8°	HONDA	33.697	4,03%
9°	NISSAN	27.735	3,31%
10°	FORD	22.772	2,72%
11°	CAOA CHERY	12.138	1,45%
12°	PEUGEOT	8.913	1,06%
13°	MITSUBISHI	7.776	0,93%
14°	CITROEN	6.588	0,79%
15°	BMW	5.155	0,62%
16°	VOLVO	3.057	0,37%
17°	M.BENZ	2.968	0,35%
18°	AUDI	2.351	0,28%
19°	LAND ROVER	2.341	0,28%
20°	KIA	1.752	0,21%
21°	PORSCHE	1.474	0,18%

Participação por motorização Maio/2021



Segmentos	2021	2021	2021	2020	2020	Variação		
	Mai (A)	Abr (B)	Acumulado (C)	Mai (D)	Acumulado (E)	(A)/(B)	(A)/(D)	(C)/(E)
A) Autos	142.673	127.444	670.887	44.133	534.515	11,95 ▲	223,28 ▲	25,51 ▲
Até 1.0	62.282	58.363	321.250	18.863	255.343	6,71 ▲	230,18 ▲	25,81 ▲
De 1.0 Até 2.0	78.015	66.509	338.695	24.250	270.559	17,30 ▲	221,71 ▲	25,18 ▲
Acima de 2.0	2.376	2.572	10.942	1.020	8.613	-7,62 ▼	132,94 ▲	27,04 ▲
B) Com. Leves	32.732	36.444	166.238	12.494	105.962	-10,19 ▼	161,98 ▲	56,88 ▲
Até 1.0	499	400	2.412	236	2.196	24,75 ▲	111,44 ▲	9,84 ▲
De 1.0 Até 2.0	20.379	24.800	110.652	5.903	60.173	-17,83 ▼	245,23 ▲	83,89 ▲
Acima de 2.0	11.854	11.244	53.174	6.355	43.593	5,43 ▲	86,53 ▲	21,98 ▲
A + B	175.405	163.888	837.125	56.627	640.477	7,03 ▲	209,76 ▲	30,70 ▲
Até 1.0	62.781	58.763	323.662	19.099	257.539	6,84 ▲	228,71 ▲	25,67 ▲
De 1.0 Até 2.0	98.394	91.309	449.347	30.153	330.732	7,76 ▲	226,32 ▲	35,86 ▲
Acima de 2.0	14.230	13.816	64.116	7.375	52.206	3,00 ▲	92,95 ▲	22,81 ▲

Participação no acumulado

Segmento	2021		2020
A) Autos			
Até 1.0	47,88	▲	47,77
De 1.0 Até 2.0	50,48	▼	50,62
Acima de 2.0	1,63	▲	1,61
B) Com. Leves			
Até 1.0	1,45	▼	2,07
De 1.0 Até 2.0	66,56	▲	56,79
Acima de 2.0	31,99	▲	26,22
A + B			
Até 1.0	38,66	▼	40,21
De 1.0 Até 2.0	53,68	▲	51,64
Acima de 2.0	7,66	▼	8,15

Modelos mais emplacados acumulado até Mai/2021



AUTOMÓVEIS

Veículos de Entrada

	Modelo	2021 Abr	2021 Mai		2021 Acumulado	Part.
1°	VW/GOL	6.420	6.795	▲	32.228	31,32%
2°	FIAT/MOBI	6.861	7.443	▲	31.827	30,93%
3°	RENAULT/KWID	4.358	4.852	▲	23.104	22,45%
4°	FIAT/UNO	1.569	2.666	▲	12.708	12,35%
5°	VW/UP	81	26	▼	1.946	1,89%
6°	TOYOTA/ETIOS HB	159	83	▼	1.072	1,04%
7°	VW/FUSCA	1	3	▲	6	0,01%
8°	FIAT/PALIO	1	0	▼	5	0,00%
9°	FIAT/147	0	1	▲	1	0,00%
	Total	19.451	21.869	▲	102.899	100%

Hatch Pequenos

	Modelo	2021 Abr	2021 Mai		2021 Acumulado	Part.
1°	GM/ONIX	6.401	3.820	▼	38.978	24,21%
2°	HYUNDAI/HB20	6.849	7.290	▲	37.801	23,48%
3°	FIAT/ARGO	5.382	10.929	▲	32.544	20,21%
4°	VW/POLO	2.516	2.093	▼	12.699	7,89%
5°	TOYOTA/YARIS HB	1.949	2.176	▲	10.205	6,34%
6°	VW/FOX/CROSS FOX	2.057	2.403	▲	9.742	6,05%
7°	FORD/KA	930	753	▼	7.860	4,88%
8°	RENAULT/SANDERO	1.295	1.309	▲	6.318	3,92%
9°	PEUGEOT/208	991	1.141	▲	4.315	2,68%
10°	MINI/COOPER	27	45	▲	209	0,13%
11°	KIA/RIO	18	12	▼	150	0,09%
12°	NISSAN/MARCH	1	2	▲	61	0,04%
	Total	28.436	31.994	▲	161.006	100%

Hatch Médios

	Modelo	2021 Abr	2021 Mai		2021 Acumulado	Part.
1°	GM/CRUZE HB	97	88	▼	550	63,44%
2°	BMW/I3	9	5	▼	74	8,54%
3°	BMW/M135I	22	11	▼	73	8,42%
4°	M.BENZ/CLASSE A	10	20	▲	63	7,27%
5°	AUDI/A3	2	1	▼	38	4,38%
6°	NISSAN/LEAF	3	2	▼	30	3,46%
	Total	151	142	▼	867	100%

Modelos mais emplacados acumulado até Maio/2021



Sedans Pequenos

	Modelo	2021 Abr	2021 Mai		2021 Acumulado	Part.
1°	VW/VOYAGE	2.437	2.850	▲	13.280	29,38%
2°	HYUNDAI/HB20S	1.721	1.934	▲	9.513	21,05%
3°	FIAT/SIENA	999	1.164	▲	5.968	13,20%
4°	RENAULT/LOGAN	1.075	1.198	▲	5.462	12,08%
5°	FIAT/CRONOS	591	1.968	▲	4.847	10,72%
6°	NISSAN/V-DRIVE	329	667	▲	2.792	6,18%
7°	FORD/KA SEDAN	178	125	▼	1.739	3,85%
8°	TOYOTA/ETIOS SEDAN	406	299	▼	1.561	3,45%
9°	NISSAN/VERSA	0	2	▲	18	0,04%
10°	GM/PRISMA	1	1	=	14	0,03%
Total		7.737	10.208	▲	45.197	100%

Sedans Compactos

	Modelo	2021 Abr	2021 Mai		2021 Acumulado	Part.
1°	GM/ONIX PLUS	4.895	3.367	▼	27.341	51,57%
2°	VW/VIRTUS	2.345	2.058	▼	11.072	20,88%
3°	TOYOTA/YARIS SEDAN	1.026	1.223	▲	6.369	12,01%
4°	NISSAN/VERSA	948	796	▼	4.922	9,28%
5°	HONDA/CITY	520	657	▲	2.961	5,58%
6°	CAOA CHERY/ARRIZO 5	52	48	▼	351	0,66%
Total		9.786	8.150	▼	53.021	100%

Modelos mais emplacados acumulado até Maio/2021



Sedans médios

	Modelo	2021 Abr	2021 Mai		2021 Acumulado	Part.
1º	TOYOTA/COROLLA	3.418	3.790	▲	16.357	56,08%
2º	HONDA/CIVIC	859	1.529	▲	6.814	23,36%
3º	VW/JETTA	360	360	=	1.804	6,18%
4º	GM/CRUZE SEDAN	235	341	▲	1.535	5,26%
5º	CAOA CHERY/ARRIZO 6	244	248	▲	1.231	4,22%
6º	KIA/CERATO	43	46	▲	325	1,11%
7º	M.BENZ/CLASSE C	37	19	▼	300	1,03%
8º	CITROEN/C4L	7	7	=	231	0,79%
9º	AUDI/A5	38	20	▼	173	0,59%
10º	M.BENZ/CLASSE A	29	23	▼	144	0,49%
11º	AUDI/A3 SEDAN	1	1	=	127	0,44%
12º	BMW/M235I	14	10	▼	45	0,15%
13º	M.BENZ/CLA45	7	6	▼	18	0,06%
14º	BMW/218I	2	4	▲	16	0,05%
15º	M.BENZ/CLA35	1	8	▲	16	0,05%
16º	BYD/E5	1	0	▼	11	0,04%
17º	NISSAN/SENTRA	2	0	▼	7	0,02%
18º	SUBARU/WRX	0	2	▲	5	0,02%
19º	TOYOTA/PRIUS	0	0	=	3	0,01%
20º	BMW/420I	0	1	▲	1	0,00%
21º	BMW/430I	0	1	▲	1	0,00%
	Total	5.298	6.418	▲	29.168	100%

Sedans Grandes

	Modelo	2021 Abr	2021 Mai		2021 Acumulado	Part.
1º	BMW/320I	502	557	▲	2.354	66,46%
2º	AUDI/A4	69	59	▼	277	7,82%
3º	M.BENZ/CLASSE C	12	8	▼	228	6,44%
4º	VOLVO/S60	10	4	▼	103	2,91%
5º	BMW/330E	5	18	▲	102	2,88%
6º	BMW/745LE	17	18	▲	69	1,95%
7º	PORSCHE/PANAMERA	30	17	▼	51	1,44%
8º	M.BENZ/CLASSE E	5	7	▲	46	1,30%
9º	AUDI/RS5	4	6	▲	39	1,10%
10º	BMW/530E	9	11	▲	36	1,02%
11º	BMW/M340I	4	3	▼	36	1,02%
12º	M.BENZ/CLA250	10	12	▲	34	0,96%
	Total	702	755	▲	3.542	100%

Modelos mais emplacados acumulado até Maio/2021



Sw Médios

	Modelo	2021 Abr	2021 Mai		2021 Acumulado	Part.
1°	FIAT/WEEKEND	3	1	▼	4	50,00%
2°	VW/SPACE FOX	0	0	=	2	25,00%
3°	FIAT/PALIO WEEKEND	0	0	=	1	12,50%
4°	VW/PARATI	1	0	▼	1	12,50%
	Total	4	1	▼	8	100%

Sw Grandes

	Modelo	2021 Abr	2021 Mai		2021 Acumulado	Part.
1°	AUDI/RS6 AVANT	10	6	▼	65	77,38%
2°	AUDI/RS4 AVANT	5	5	=	17	20,24%
3°	SUBARU/OUTBACK WAGON	0	0	=	1	1,19%
4°	VW/QUANTUM	1	0	▼	1	1,19%
	Total	16	11	▼	84	100%

Monocab

	Modelo	2021 Abr	2021 Mai		2021 Acumulado	Part.
1°	HONDA/FIT	506	756	▲	3.154	58,92%
2°	FIAT/DOBLO	259	537	▲	2.160	40,35%
3°	GM/BOLT	4	17	▲	36	0,67%
4°	FIAT/IDEA	0	0	=	1	0,02%
5°	NISSAN/LIVINA	0	0	=	1	0,02%
6°	EFFA/M100	0	0	=	1	0,02%
	Total	769	1.310	▲	5.353	100%

Modelos mais emplacados acumulado até Maio/2021



Grandcab

	Modelo	2021 Abr	2021 Mai		2021 Acumulado	Part.
1°	GM/SPIN	1.133	2.362	▲	6.026	99,74%
2°	CHRYSLER/PACIFICA	1	5	▲	8	0,13%
3°	KIA/CARNIVAL	0	0	=	6	0,10%
4°	HONDA/ODYSSEY	0	0	=	1	0,02%
	Total	1.134	2.367	▲	6.042	100%

Sports

	Modelo	2021 Abr	2021 Mai		2021 Acumulado	Part.
1°	PORSCHE/911	164	128	▼	533	35,77%
2°	FORD/MUSTANG	1	89	▲	215	14,43%
3°	PORSCHE/TAYCAN	14	17	▲	187	12,55%
4°	BMW/Z4	42	45	▲	145	9,73%
5°	PORSCHE/BOXSTER	38	13	▼	107	7,18%
6°	AUDI/TT	5	7	▲	56	3,76%
7°	JAGUAR/F-TYPE	7	14	▲	52	3,49%
8°	PORSCHE/CAYMAN	14	14	=	52	3,49%
9°	GM/CAMARO	5	5	=	30	2,01%
	Total	313	364	▲	1.490	100%

Modelos mais emplacados acumulado até Maio/2021



Suv's

	Modelo	2021 Abr	2021 Mai		2021 Acumulado	Part.
1°	JEEP/RENEGADE	6.634	7.361	▲	33.105	12,64%
2°	HYUNDAI/CRETA	5.544	6.983	▲	27.591	10,53%
3°	JEEP/COMPASS	5.503	6.135	▲	26.509	10,12%
4°	GM/TRACKER	5.377	4.718	▼	26.137	9,98%
5°	VW/T CROSS	4.325	5.486	▲	25.861	9,87%
6°	VW/NIVUS	3.413	2.836	▼	17.112	6,53%
7°	HONDA/HR-V	3.095	3.095	=	16.277	6,21%
8°	NISSAN/KICKS	3.602	2.879	▼	15.919	6,08%
9°	RENAULT/DUSTER	2.413	2.588	▲	10.597	4,05%
10°	TOYOTA/COROLLA CROSS	1.889	3.678	▲	5.604	2,14%
11°	CITROEN/C4 CACTUS	1.452	1.500	▲	5.151	1,97%
12°	TOYOTA/HILUX SW4	1.178	1.087	▼	4.869	1,86%
13°	CAOA CHERY/TIGGO 5X	993	1.133	▲	4.549	1,74%
14°	HONDA/WR-V	848	963	▲	4.419	1,69%
15°	RENAULT/CAPTUR	355	549	▲	2.995	1,14%
16°	CAOA CHERY/TIGGO 8	702	846	▲	2.875	1,10%
17°	FORD/ECOSPORT	239	176	▼	2.832	1,08%
18°	PEUGEOT/2008	400	781	▲	2.587	0,99%
19°	CAOA CHERY/TIGGO 2	290	563	▲	1.988	0,76%
20°	VW/TIGUAN	569	483	▼	1.831	0,70%
21°	VOLVO/XC40	326	375	▲	1.516	0,58%
22°	HYUNDAI/IX35	221	179	▼	1.278	0,49%
23°	CAOA CHERY/TIGGO 7	279	345	▲	1.140	0,44%
24°	MITSUBISHI/PAJERO	273	199	▼	1.133	0,43%
25°	BMW/X1	236	332	▲	1.128	0,43%
26°	HYUNDAI/TUCSON	183	153	▼	1.103	0,42%
27°	MITSUBISHI/Outlander	198	259	▲	1.094	0,42%
28°	VOLVO/XC60	223	164	▼	1.036	0,40%
29°	AUDI/Q3	180	233	▲	975	0,37%
30°	GM/TRAILBLAZER	229	67	▼	954	0,36%
31°	FORD/TERRITORY	184	363	▲	910	0,35%
32°	LAND ROVER/DISCOVERY	234	195	▼	888	0,34%
33°	MITSUBISHI/ECLIPSE CROSS	172	171	▼	839	0,32%
34°	M.BENZ/CLASSE GLB	167	103	▼	714	0,27%
35°	KIA/SPORTAGE	112	172	▲	593	0,23%
36°	LAND ROVER/EVOQUE	125	58	▼	592	0,23%
37°	TROLLER/T4	134	142	▲	443	0,17%
38°	VOLVO/XC90	96	97	▲	386	0,15%
39°	LAND ROVER/RANGE ROVER	87	95	▲	376	0,14%
40°	LAND ROVER/DEFENDER	59	60	▲	345	0,13%
	Total	53.603	59.017	▲	261.935	100%

Modelos mais emplacados acumulado até Maio/2021



Sub Segmento	2021 Mai	2021 Abr		2021 Acumulado	2020 Acumulado	
AU - SUVs	41,37%	42,06%	▼	39,04%	27,76%	▲
AU - HATCH PEQUENO	22,43%	22,31%	▲	24,00%	32,72%	▼
AU - ENTRADA	15,33%	15,26%	▲	15,34%	12,59%	▲
AU - SEDAN PEQUENO	7,15%	6,07%	▲	6,74%	9,22%	▼
AU - SEDAN COMPACTO	5,71%	7,68%	▼	7,90%	8,89%	▼
AU - SEDAN MEDIO	4,50%	4,16%	▲	4,35%	5,67%	▼
AU - GRANDCAB	1,66%	0,89%	▲	0,90%	1,01%	▼
AU - MONOCAB	0,92%	0,60%	▲	0,80%	1,20%	▼
AU - SEDAN GRANDE	0,53%	0,55%	▼	0,53%	0,39%	▲
AU - SPORT	0,26%	0,25%	▲	0,22%	0,17%	▲
AU - HATCH MEDIO	0,10%	0,12%	▼	0,13%	0,34%	▼
AU - OUTROS	0,04%	0,03%	▲	0,04%	0,02%	▲
AU - SW GRANDE	0,01%	0,01%	=	0,01%	0,02%	▼
Total	100%	100%		100%	100%	

Modelos mais emplacados acumulado até Maio/2021



COMERCIAIS LEVES

Pick-up's Pequenas

	Modelo	2021 Abr	2021 Mai		2021 Acumulado	Part.
1°	FIAT/STRADA	12.581	9.918	▼	51.366	78,12%
2°	VW/SAVEIRO	2.253	2.457	▲	12.638	19,22%
3°	GM/MONTANA	480	519	▲	1.742	2,65%
4°	PEUGEOT/PARTNER	0	2	▲	3	0,00%
5°	FORD/RANCHERO	0	0	=	1	0,00%
Total		15.314	12.896	▼	65.750	100%

Pick-up's Grandes

	Modelo	2021 Abr	2021 Mai		2021 Acumulado	Part.
1°	FIAT/TORO	6.679	3.942	▼	28.184	35,57%
2°	TOYOTA/HILUX	3.373	3.132	▼	15.701	19,81%
3°	GM/S10	1.986	1.946	▼	9.462	11,94%
4°	FORD/RANGER	2.007	1.430	▼	9.056	11,43%
5°	RENAULT/OROCH	967	878	▼	4.896	6,18%
6°	MITSUBISHI/L200	1.045	1.242	▲	4.594	5,80%
7°	NISSAN/FRONTIER	618	760	▲	3.985	5,03%
8°	VW/AMAROK	864	1.103	▲	2.352	2,97%
9°	RAM/2500	40	207	▲	717	0,90%
10°	RAM/1500	39	197	▲	236	0,30%
11°	EFFA/V22	18	12	▼	55	0,07%
Total		17.639	14.851	▼	79.246	100%

Furgões

	Modelo	2021 Abr	2021 Mai		2021 Acumulado	Part.
1°	RENAULT/MASTER	497	909	▲	3.151	25,71%
2°	PEUGEOT/EXPERT	238	482	▲	1.387	11,32%
3°	HYUNDAI/HR	211	306	▲	1.344	10,97%
4°	VW/MAN/EXPRESS	249	257	▲	1.198	9,78%
5°	CITROEN/JUMPY	150	385	▲	1.052	8,58%
6°	IVECO/DAILY 35-150	175	204	▲	982	8,01%
7°	FIAT/DUCATO	176	247	▲	974	7,95%
Total		2.122	3.278	▲	12.254	100%

Modelos mais emplacados acumulado até Maio/2021



Furgões Pequenos

	Modelo	2021 Abr	2021 Mai		2021 Acumulado	Part.
1°	FIAT/FIORINO	1.227	1.591	▲	8.505	94,73%
2°	PEUGEOT/PARTNER	66	26	▼	219	2,44%
3°	FIAT/DOBLO	73	81	▲	215	2,39%
4°	BYD/T3	0	4	▲	20	0,22%
	Total	1.366	1.703	▲	8.978	100%

Sub Segmento	2021 Mai	2021 Abr		2021 Acumulado	2020 Acumulado	
CL - PICK-UP GRANDE	45,38%	48,40%	▼	47,67%	55,12%	▼
CL - PICK-UP PEQUENA	39,40%	42,02%	▼	39,55%	30,38%	▲
CL - FURGAO	10,02%	5,82%	▲	7,37%	9,85%	▼
CL - FURGAO PEQUENO	5,20%	3,75%	▲	5,40%	4,65%	▲
Total	100%	100%		100%	100%	



Todo emplacamento de veículo origina emissão de uma Nota Fiscal de venda. O que diferencia uma Venda Direta de uma Venda a Varejo é a identificação do emissor dessa Nota Fiscal. Se o CNPJ do emissor for de um fabricante de veículos, esta será uma Venda Direta. Já as demais, serão consideradas Vendas a Varejo.

As Vendas Diretas podem ser originadas a partir de vendas corporativas, nas quais a montadora negocia, diretamente, com grandes clientes, como frotistas e/ou locadoras, assim como, também, em operações realizadas nas concessionárias como, por exemplo, vendas feitas para taxistas, produtores rurais, PCD (Pessoas com Deficiência), entre outros.

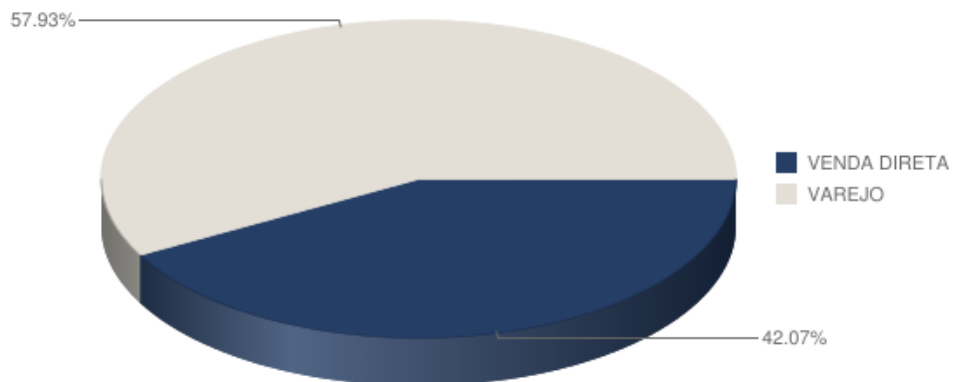
O índice ou a variação percentual de “Vendas Diretas” depende da proporção destas em relação às Vendas a Varejo.

Assim, o aumento percentual das “Vendas Diretas” pode ocorrer, como acontece atualmente, por uma queda mais significativa nas Vendas a Varejo que estão, naturalmente, mais suscetíveis às oscilações do mercado. Por essas razões, a Fenabreve recomenda cautela nas conclusões sobre o efetivo aumento das Vendas Diretas, e se coloca à disposição para esclarecer as dúvidas do mercado.

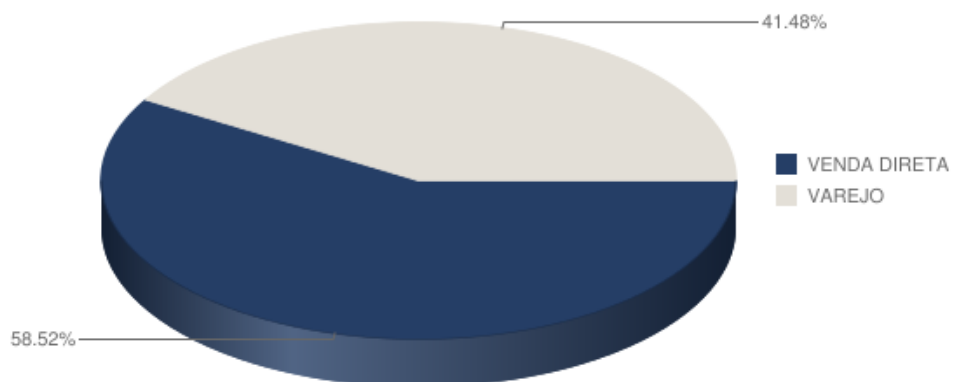
Participação de venda direta e venda varejo Maio/2021



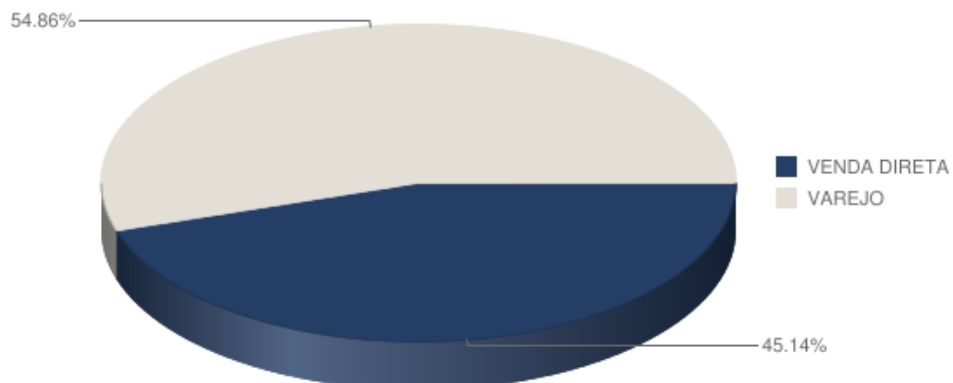
 Automóveis



 Comercial Leve



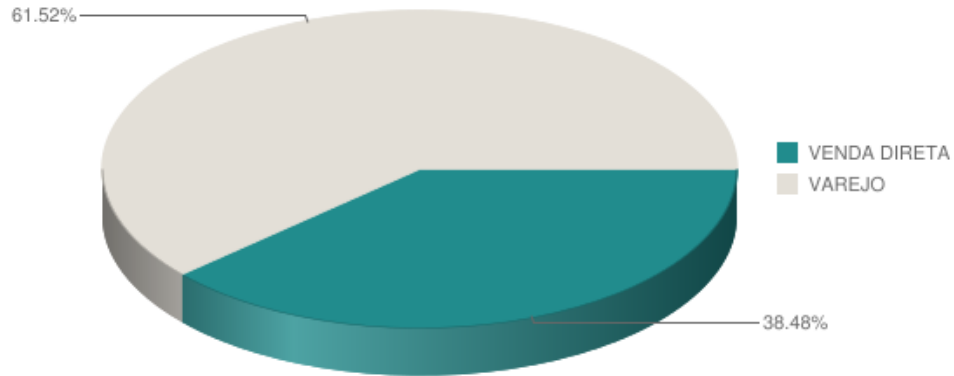
 Automóveis + Comercial Leve



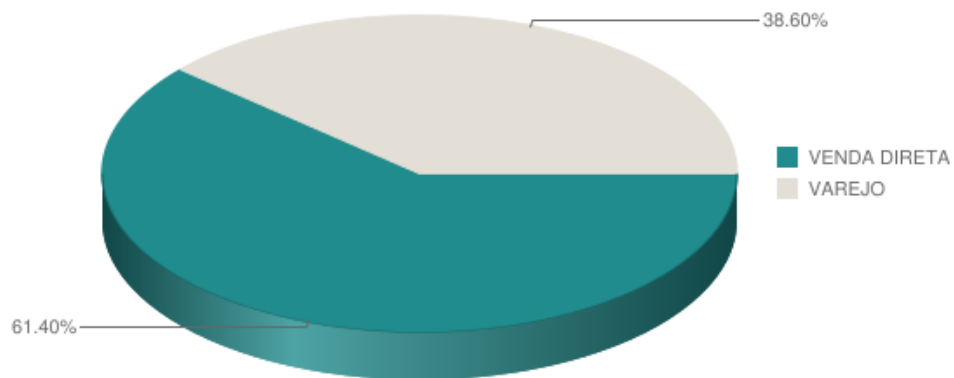
Participação de venda direta e varejo acumulado até Mai/2021



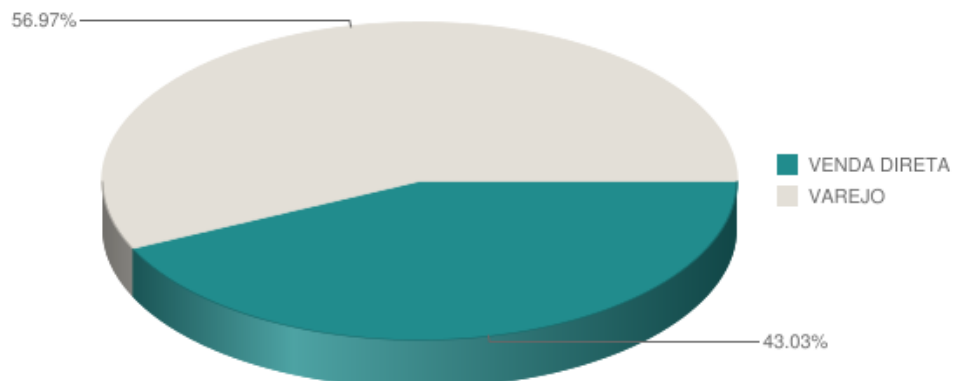
 Automóveis



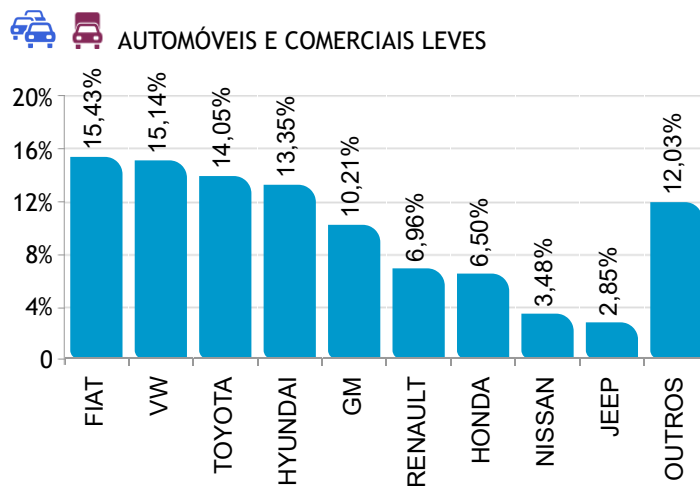
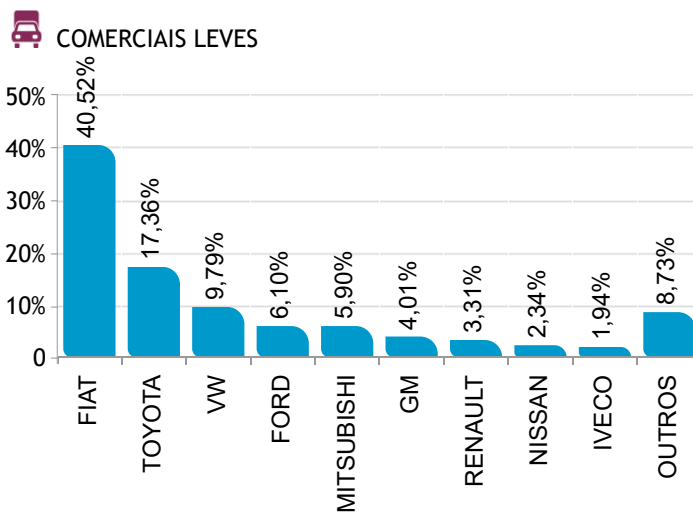
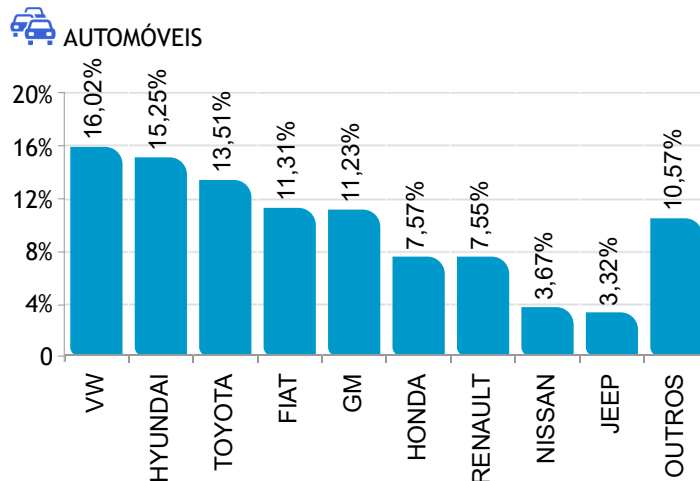
 Comercial Leve



 Automóveis + Comercial Leve



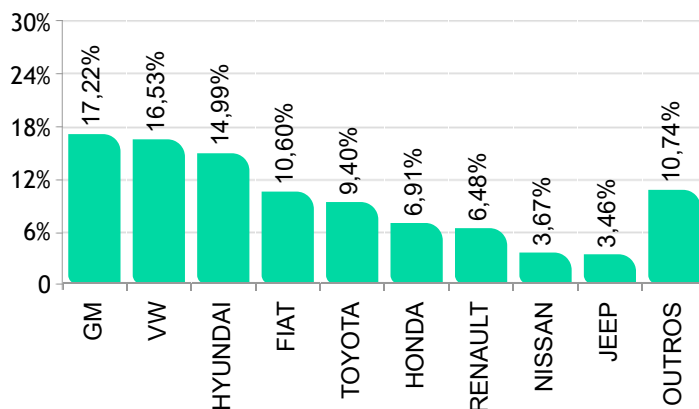
Ranking por marca de emplacamento varejo Maio/2021



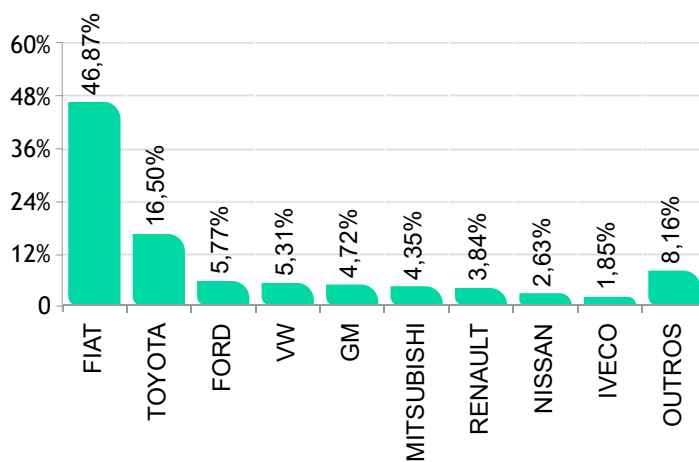
Ranking por marca de emplac. varejo acumulado até Mai/2021



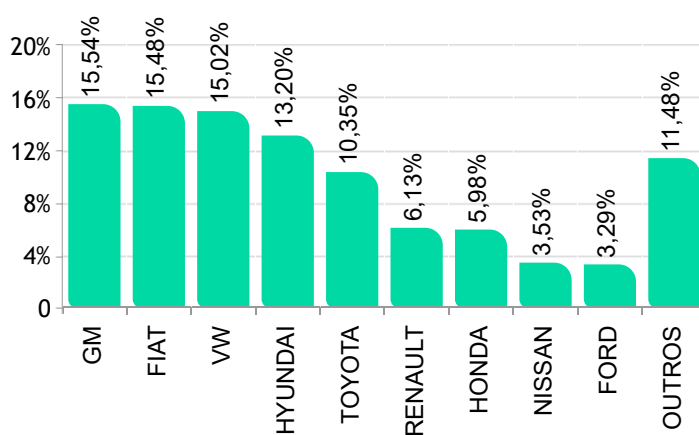
 AUTOMÓVEIS



 COMERCIAIS LEVES



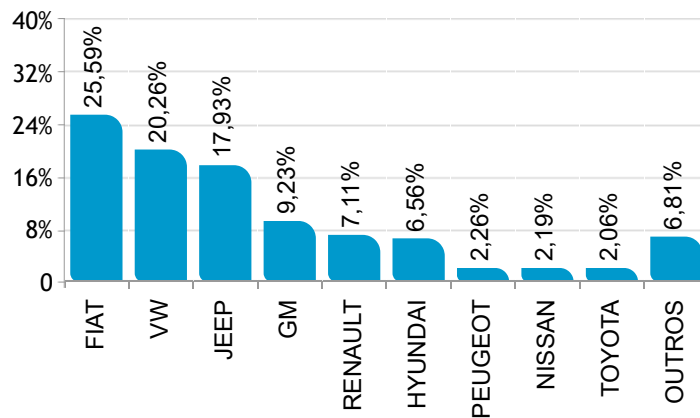
  AUTOMÓVEIS E COMERCIAIS LEVES



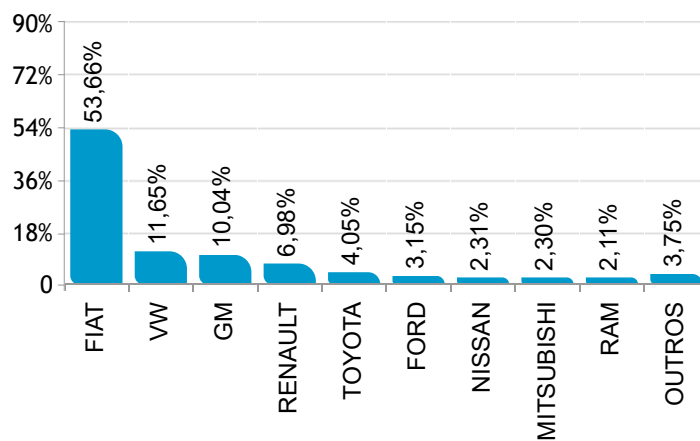
Ranking por marca de emplac. venda direta Maio/2021



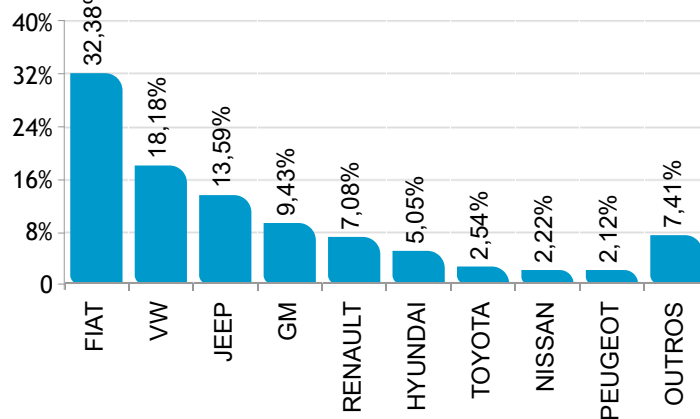
 AUTOMÓVEIS



 COMERCIAIS LEVES



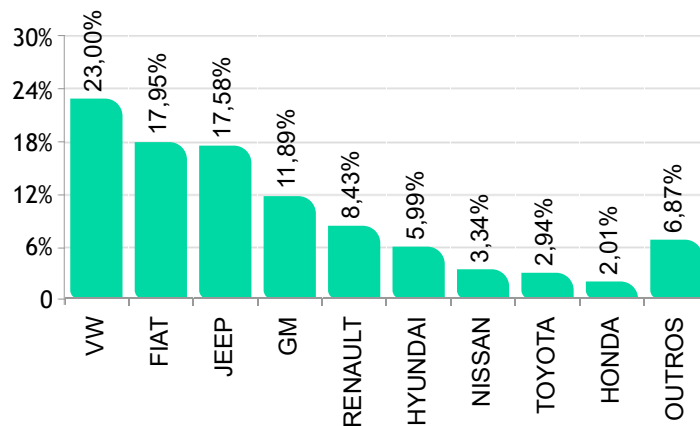
  AUTOMÓVEIS E COMERCIAIS LEVES



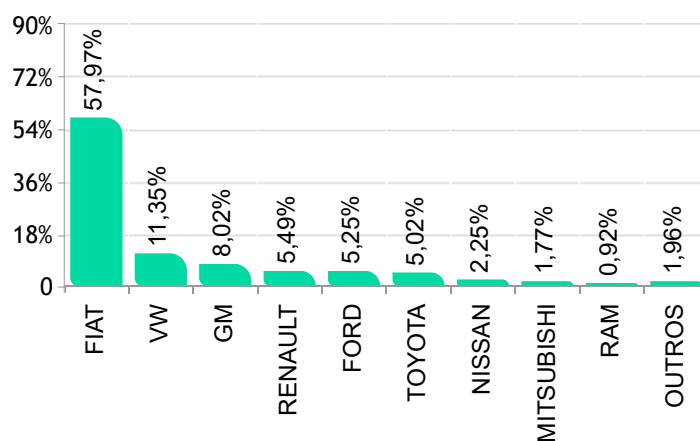
Ranking por marca de emplac. venda direta acumulado até Mai/2021



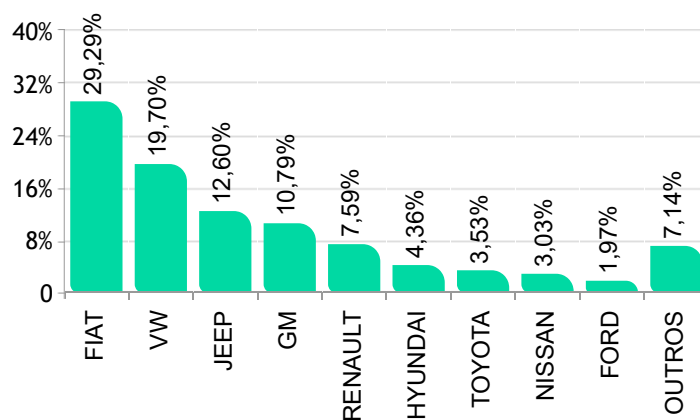
AUTOMÓVEIS



COMERCIAIS LEVES



AUTOMÓVEIS E COMERCIAIS LEVES



Modelos mais emplacados venda direta Maio/2021



AUTOMÓVEIS

	Modelo	Mai/21
1°	JEEP/RENEGADE	5.819
2°	FIAT/ARGO	5.793
3°	JEEP/COMPASS	4.943
4°	VW/GOL	4.701
5°	FIAT/MOBI	4.614
6°	VW/T CROSS	2.916
7°	VW/VOYAGE	2.646
8°	FIAT/UNO	2.620
9°	HYUNDAI/CRETA	2.434
10°	GM/SPIN	1.740
11°	GM/TRACKER	1.676
12°	GM/ONIX PLUS	1.381
13°	FIAT/CRONOS	1.291
14°	RENAULT/DUSTER	1.195
15°	CITROEN/C4 CACTUS	1.115
16°	HYUNDAI/HB20	1.060
17°	RENAULT/LOGAN	1.036
18°	RENAULT/KWID	877
19°	VW/NIVUS	862
20°	NISSAN/KICKS	779
21°	RENAULT/SANDERO	756
22°	PEUGEOT/208	666
23°	PEUGEOT/2008	626
24°	TOYOTA/COROLLA	606
25°	GM/ONIX	596
26°	VW/VIRTUS	581
27°	FIAT/DOBLO	527
28°	FIAT/SIENA	516
29°	NISSAN/V-DRIVE	469
30°	RENAULT/CAPTUR	388
31°	HYUNDAI/HB20S	374
32°	CAOA CHERY/TIGGO 5X	360
33°	VOLVO/XC40	345
34°	VW/POLO	274
35°	TOYOTA/YARIS HB	252
36°	HONDA/HR-V	236
37°	CAOA CHERY/TIGGO 8	219
38°	HONDA/FIT	200
39°	VW/FOX/CROSS FOX	168
40°	HONDA/CITY	154
41°	BMW/320I	144
42°	TOYOTA/YARIS SEDAN	138
43°	HONDA/CIVIC	135
44°	AUDI/Q3	128
45°	VOLVO/XC60	118
46°	TOYOTA/COROLLA CROSS	107
47°	BMW/X1	88
48°	VOLVO/XC90	84
49°	FORD/MUSTANG	79
50°	HONDA/WR-V	76



COMERCIAIS LEVES

	Modelo	Mai/21
1°	FIAT/STRADA	7.666
2°	VW/SAVEIRO	2.221
3°	GM/S10	1.505
4°	FIAT/TORO	1.340
5°	FIAT/FIORINO	1.005
6°	RENAULT/MASTER	794
7°	TOYOTA/HILUX	776
8°	FORD/RANGER	603
9°	RENAULT/OROCH	544
10°	NISSAN/FRONTIER	442
11°	MITSUBISHI/L200	441
12°	GM/MONTANA	417
13°	PEUGEOT/EXPERT	294
14°	CITROEN/JUMPY	261
15°	RAM/2500	207
16°	FIAT/DUCATO	201
17°	RAM/1500	197
18°	FIAT/DOBLO	66
19°	HYUNDAI/HR	60
20°	VW/MAN/EXPRESS	49
21°	PEUGEOT/PARTNER	24
22°	VW/AMAROK	11
23°	IVECO/DAILY 35-150	10
24°	PEUGEOT/BOXER	9
25°	IVECO/DAILY 35S14	5
26°	CITROEN/JUMPER	2
27°	IVECO/DAILY 30S13	2
28°	KIA/K2500	2
29°	FIAT/UNO	1

Modelos mais emplacados venda varejo Maio/2021



 AUTOMÓVEIS

	Modelo	Mai/21
1°	HYUNDAI/HB20	6.230
2°	FIAT/ARGO	5.136
3°	HYUNDAI/CRETA	4.549
4°	RENAULT/KWID	3.975
5°	TOYOTA/COROLLA CROSS	3.571
6°	GM/ONIX	3.224
7°	TOYOTA/COROLLA	3.184
8°	GM/TRACKER	3.042
9°	HONDA/HR-V	2.859
10°	FIAT/MOBI	2.829
11°	VW/T CROSS	2.570
12°	VW/FOX/CROSS FOX	2.236
13°	NISSAN/KICKS	2.100
14°	VW/GOL	2.094
15°	GM/ONIX PLUS	1.986
16°	VW/NIVUS	1.974
17°	TOYOTA/YARIS HB	1.924
18°	VW/POLO	1.819
19°	HYUNDAI/HB20S	1.560
20°	JEEP/RENEGADE	1.542
21°	VW/VIRTUS	1.477
22°	HONDA/CIVIC	1.394
23°	RENAULT/DUSTER	1.393
24°	JEEP/COMPASS	1.192
25°	TOYOTA/YARIS SEDAN	1.085
26°	TOYOTA/HILUX SW4	1.036
27°	HONDA/WR-V	887
28°	CAOA CHERY/TIGGO 5X	773
29°	FORD/KA	737
30°	NISSAN/VERSA	732
31°	FIAT/CRONOS	677
32°	FIAT/SIENA	648
33°	CAOA CHERY/TIGGO 8	627
34°	GM/SPIN	622
35°	CAOA CHERY/TIGGO 2	563
36°	HONDA/FIT	556
37°	RENAULT/SANDERO	553
38°	HONDA/CITY	503
39°	PEUGEOT/208	475
40°	VW/TIGUAN	474
41°	BMW/320I	413
42°	CITROEN/C4 CACTUS	385
43°	VW/JETTA	356
44°	FORD/TERRITORY	355
45°	CAOA CHERY/TIGGO 7	286
46°	TOYOTA/ETIOS SEDAN	272
47°	GM/CRUZE SEDAN	268
48°	CAOA CHERY/ARRIZO 6	248
49°	BMW/X1	244
50°	NISSAN/Outlander	244

 COMERCIAIS LEVES

	Modelo	Mai/21
1°	FIAT/TORO	2.602
2°	TOYOTA/HILUX	2.356
3°	FIAT/STRADA	2.252
4°	VW/AMAROK	1.092
5°	FORD/RANGER	827
6°	NISSAN/L200	801
7°	FIAT/FIORINO	586
8°	GM/S10	441
9°	RENAULT/OROCH	334
10°	NISSAN/FRONTIER	318
11°	HYUNDAI/HR	246
12°	VW/SAVEIRO	236
13°	VW/MAN/EXPRESS	208
14°	IVECO/DAILY 35-150	194
15°	PEUGEOT/EXPERT	188
16°	KIA/K2500	177
17°	CITROEN/JUMPY	124
18°	RENAULT/MASTER	115
19°	GM/MONTANA	102
20°	IVECO/DAILY 30-130	65
21°	M.BENZ/SPRINTER 416	62
22°	M.BENZ/SPRINTER 314	48
23°	FIAT/DUCATO	46
24°	EFFA/V21	43
25°	FOTON/AUMARK 1039	16
26°	FIAT/DOBLO	15
27°	JAC/v260	13
28°	M.BENZ/SPRINTER	12
29°	EFFA/V22	12
30°	CITROEN/JUMPER	9
31°	FOTON/AUMARK 3.5-14DT	6
32°	PEUGEOT/PARTNER	4
33°	EFFA/V25	4
34°	BYD/T3	4
35°	GM/CHEVROLET	2
36°	IVECO/DAILY	2
37°	IVECO/DAILY 30S13	2
38°	FORD/F75	1
39°	IVECO/DAILY 35S14	1
40°	KIA/BESTA	1
41°	M.BENZ/EQV 300	1
42°	M.BENZ/SPRINTER 311	1
43°	M.BENZ/SPRINTER 313	1
44°	PEUGEOT/BOXER	1
45°	TOYOTA/BANDEIRANTE	1
46°	VW/KOMBI	1
47°	WILLYS/OVERLAND	1
48°	EFFA/K01	1

Modelos mais emplac. venda direta acumulado até Mai/2021



 AUTOMÓVEIS

	Modelo	Mai/21
1°	JEEP/RENEGADE	24.669
2°	VW/GOL	22.454
3°	JEEP/COMPASS	20.697
4°	FIAT/MOBI	16.886
5°	VW/T CROSS	14.141
6°	GM/TRACKER	12.496
7°	VW/VOYAGE	12.337
8°	FIAT/UNO	12.290
9°	FIAT/ARGO	10.585
10°	HYUNDAI/CRETA	8.703
11°	GM/ONIX PLUS	7.076
12°	NISSAN/KICKS	6.625
13°	GM/ONIX	5.858
14°	RENAULT/KWID	5.799
15°	RENAULT/DUSTER	4.885
16°	RENAULT/LOGAN	4.741
17°	HYUNDAI/HB20	4.515
18°	VW/VIRTUS	4.190
19°	RENAULT/SANDERO	3.883
20°	GM/SPIN	3.873
21°	VW/NIVUS	3.759
22°	CITROEN/C4 CACTUS	3.585
23°	TOYOTA/COROLLA	3.533
24°	PEUGEOT/208	2.543
25°	RENAULT/CAPTUR	2.417
26°	FIAT/SIENA	2.279
27°	FIAT/CRONOS	2.217
28°	FIAT/DOBLO	2.063
29°	PEUGEOT/2008	1.997
30°	HONDA/HR-V	1.959
31°	HYUNDAI/HB20S	1.850
32°	NISSAN/V-DRIVE	1.716
33°	TOYOTA/YARIS SEDAN	1.441
34°	VOLVO/XC40	1.331
35°	VW/POLO	1.328
36°	TOYOTA/YARIS HB	939
37°	HONDA/FIT	922
38°	VW/FOX/CROSS FOX	904
39°	GM/TRAILBLAZER	865
40°	HONDA/CITY	842
41°	CAOA CHERY/TIGGO 5X	821
42°	HONDA/CIVIC	778
43°	FORD/KA	739
44°	TOYOTA/HILUX SW4	729
45°	HONDA/WR-V	692
46°	VOLVO/XC60	664
47°	BMW/320I	622
48°	TOYOTA/COROLLA CROSS	547
49°	AUDI/Q3	503
50°	CAOA CHERY/TIGGO 8	470

 COMERCIAIS LEVES

	Modelo	Mai/21
1°	FIAT/STRADA	39.590
2°	FIAT/TORO	13.497
3°	VW/SAVEIRO	11.548
4°	GM/S10	6.811
5°	FORD/RANGER	5.356
6°	FIAT/FIORINO	5.184
7°	TOYOTA/HILUX	5.119
8°	RENAULT/OROCH	3.228
9°	RENAULT/MASTER	2.361
10°	NISSAN/FRONTIER	2.297
11°	MITSUBISHI/L200	1.803
12°	GM/MONTANA	1.371
13°	FIAT/DUCATO	724
14°	RAM/2500	704
15°	PEUGEOT/EXPERT	634
16°	CITROEN/JUMPY	505
17°	VW/MAN/EXPRESS	285
18°	HYUNDAI/HR	245
19°	RAM/1500	236
20°	PEUGEOT/PARTNER	200
21°	FIAT/DOBLO	173
22°	IVECO/DAILY 35-150	51
23°	VW/AMAROK	40
24°	IVECO/DAILY 35S14	21
25°	PEUGEOT/BOXER	20
26°	RENAULT/KANGOO	12
27°	IVECO/DAILY 30S13	10
28°	KIA/K2500	8
29°	IVECO/DAILY 30-130	7
30°	CITROEN/JUMPER	6
31°	TOYOTA/BANDEIRANTE	5
32°	IVECO/DAILY	3
33°	IVECO/DAILY 5516	3
34°	M.BENZ/SPRINTER 313	3
35°	FIAT/UNO	1
36°	GM/C10	1
37°	VW/KOMBI	1

Modelos mais emplac. venda varejo acumulado até Mai/2021



AUTOMÓVEIS

	Modelo	Mai/21
1°	HYUNDAI/HB20	33.286
2°	GM/ONIX	33.120
3°	FIAT/ARGO	21.959
4°	GM/ONIX PLUS	20.265
5°	HYUNDAI/CRETA	18.888
6°	RENAULT/KWID	17.305
7°	FIAT/MOBI	14.941
8°	HONDA/HR-V	14.318
9°	GM/TRACKER	13.641
10°	VW/NIVUS	13.353
11°	TOYOTA/COROLLA	12.824
12°	VW/T CROSS	11.720
13°	VW/POLO	11.371
14°	VW/GOL	9.774
15°	NISSAN/KICKS	9.294
16°	TOYOTA/YARIS HB	9.266
17°	VW/FOX/CROSS FOX	8.840
18°	JEEP/RENEGADE	8.436
19°	HYUNDAI/HB20S	7.663
20°	FORD/KA	7.121
21°	VW/VIRTUS	6.882
22°	HONDA/CIVIC	6.036
23°	JEEP/COMPASS	5.812
24°	RENAULT/DUSTER	5.712
25°	TOYOTA/COROLLA CROSS	5.057
26°	TOYOTA/YARIS SEDAN	4.928
27°	NISSAN/VERSA	4.693
28°	TOYOTA/HILUX SW4	4.140
29°	CAOA CHERY/TIGGO 5X	3.728
30°	HONDA/WR-V	3.727
31°	FIAT/SIENA	3.689
32°	FIAT/CRONOS	2.630
33°	FORD/ECOSPORT	2.472
34°	RENAULT/SANDERO	2.435
35°	CAOA CHERY/TIGGO 8	2.405
36°	HONDA/FIT	2.232
37°	GM/SPIN	2.153
38°	HONDA/CITY	2.119
39°	CAOA CHERY/TIGGO 2	1.988
40°	VW/UP	1.889
41°	VW/TIGUAN	1.787
42°	PEUGEOT/208	1.772
43°	BMW/320I	1.732
44°	VW/JETTA	1.662
45°	CITROEN/C4 CACTUS	1.566
46°	FORD/KA SEDAN	1.348
47°	TOYOTA/ETIOS SEDAN	1.346
48°	CAOA CHERY/ARRIZO 6	1.231
49°	GM/CRUZE SEDAN	1.079
50°	HYUNDAI/IX35	1.076

COMERCIAIS LEVES

	Modelo	Mai/21
1°	FIAT/TORO	14.687
2°	FIAT/STRADA	11.778
3°	TOYOTA/HILUX	10.582
4°	FORD/RANGER	3.700
5°	FIAT/FIORINO	3.321
6°	MITSUBISHI/L200	2.791
7°	GM/S10	2.651
8°	VW/AMAROK	2.312
9°	NISSAN/FRONTIER	1.688
10°	RENAULT/OROCH	1.668
11°	HYUNDAI/HR	1.099
12°	VW/SAVEIRO	1.090
13°	IVECO/DAILY 35-150	931
14°	VW/MAN/EXPRESS	913
15°	RENAULT/MASTER	792
16°	PEUGEOT/EXPERT	753
17°	KIA/K2500	612
18°	CITROEN/JUMPY	547
19°	GM/MONTANA	371
20°	M.BENZ/SPRINTER 416	320
21°	M.BENZ/SPRINTER 314	306
22°	FIAT/DUCATO	250
23°	IVECO/DAILY 30-130	185
24°	EFFA/V21	143
25°	M.BENZ/SPRINTER	96
26°	FOTON/AUMARK 1039	86
27°	PEUGEOT/BOXER	69
28°	CITROEN/JUMPER	65
29°	EFFA/V22	55
30°	JAC/v260	50
31°	FIAT/DOBLO	42
32°	IVECO/DAILY 30S13	41
33°	FOTON/AUMARK 3.5-14DT	36
34°	IVECO/DAILY	26
35°	PEUGEOT/PARTNER	22
36°	BYD/T3	20
37°	EFFA/V25	19
38°	RAM/2500	13
39°	VW/KOMBI	5
40°	M.BENZ/SPRINTER 311	4
41°	TOYOTA/BANDEIRANTE	4
42°	CITROEN/BERLINGO	2
43°	GM/CHEVROLET	2
44°	IVECO/DAILY 35S14	2
45°	KIA/UK2500	2
46°	M.BENZ/SPRINTER 313	2
47°	RENAULT/KANGOO	2
48°	FORD/F75	1
49°	FORD/RANCHERO	1
50°	GM/C10	1

Emplacamento Caminhões e Ônibus Maio/2021



Segmentos	2021	2021	2021	2020	2020	Variação		
	Mai (A)	Abr (B)	Acumulado (C)	Mai (D)	Acumulado (E)	(A)/(B)	(A)/(D)	(C)/(E)
C) Caminhões	11.358	9.817	46.948	4.724	28.835	15,70 ▲	140,43 ▲	62,82 ▲
D) Ônibus	1.897	1.400	7.549	822	6.576	35,50 ▲	130,78 ▲	14,80 ▲
C + D	13.255	11.217	54.497	5.546	35.411	18,17 ▲	139,00 ▲	53,90 ▲

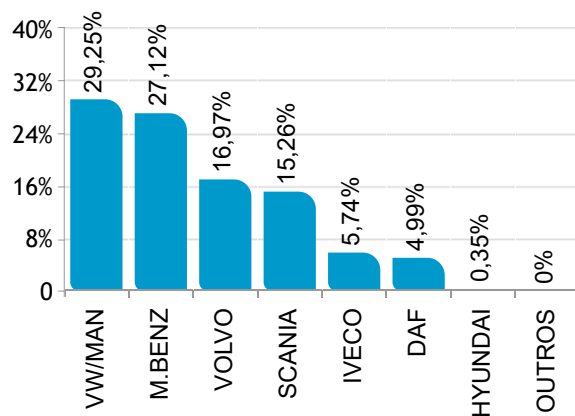
Participação no acumulado

Segmento	2021		2020
C) Caminhões	3,37	▲	2,80
D) Ônibus	0,54	▼	0,64
C + D	3,91	▲	3,43

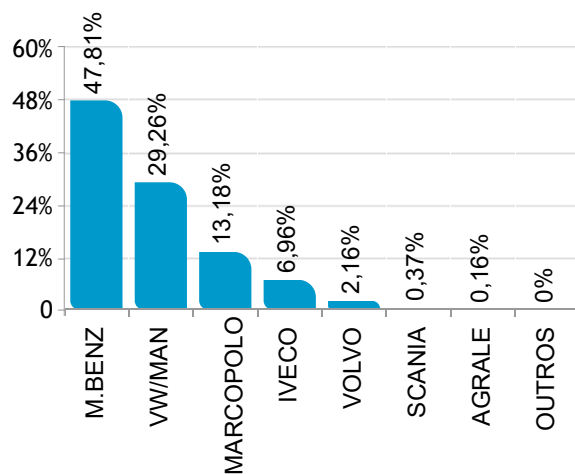
Participação de mercado Maio/2021



CAMINHÕES



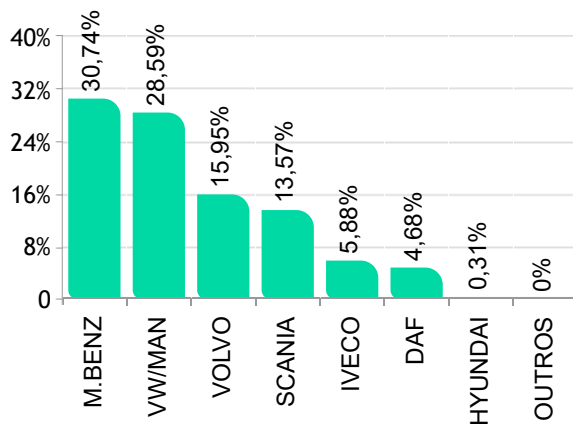
ÔNIBUS



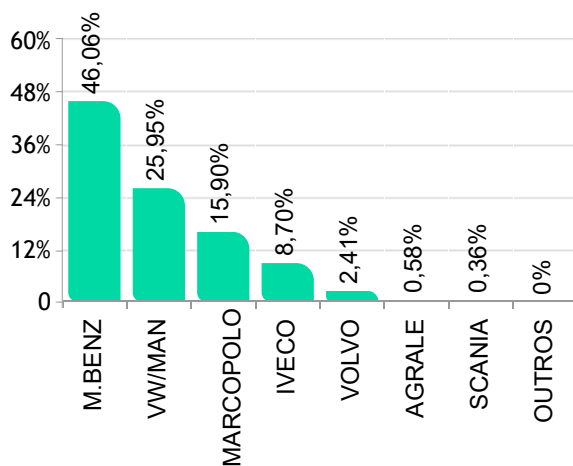
Participação de mercado - Acumulado Maio/2021



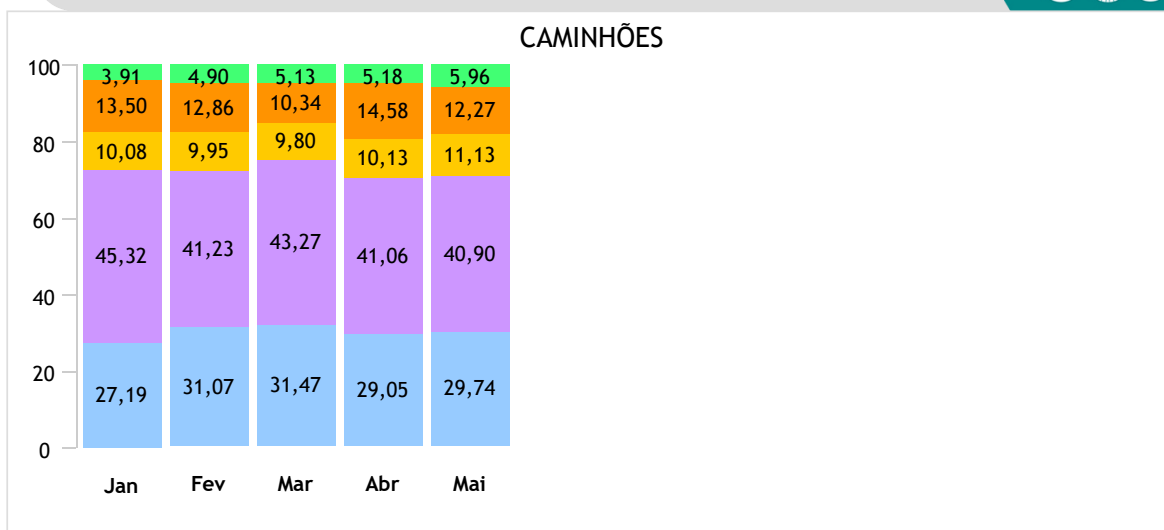
CAMINHÕES



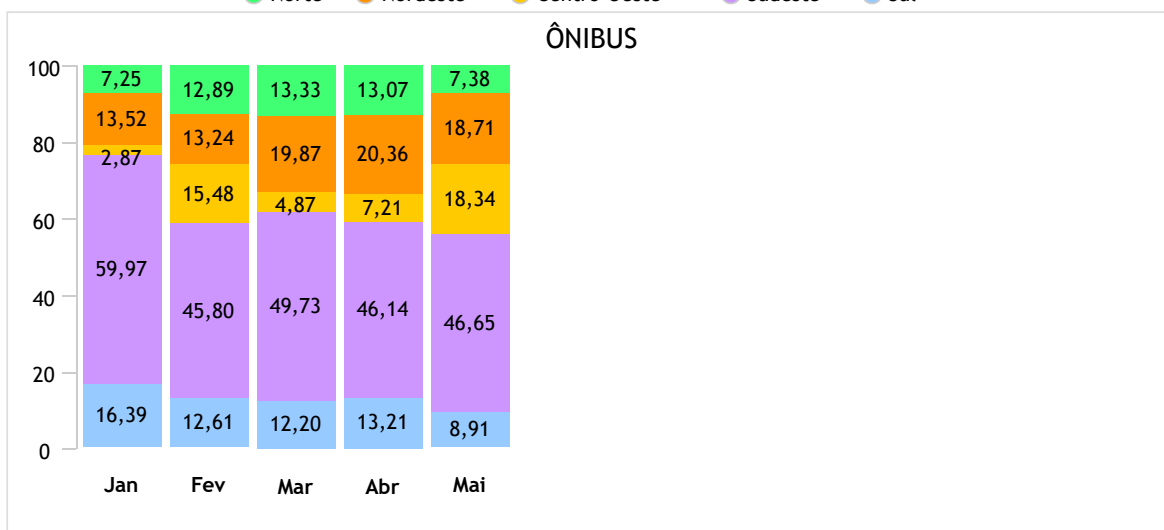
ÔNIBUS



Emplacamento / Regiões até Maio/2021



● Norte ● Nordeste ● Centro-Oeste ● Sudeste ● Sul



● Norte ● Nordeste ● Centro-Oeste ● Sudeste ● Sul

Ranking por marca Maio/2021



CAMINHÕES

	Fabricante	Quant.	Part.
1º	VW/MAN	3.322	29,25%
2º	M.BENZ	3.080	27,12%
3º	VOLVO	1.928	16,97%
4º	SCANIA	1.733	15,26%
5º	IVECO	652	5,74%
6º	DAF	567	4,99%
7º	HYUNDAI	40	0,35%
8º	FORD	19	0,17%



ÔNIBUS

	Fabricante	Quant.	Part.
1º	M.BENZ	907	47,81%
2º	VW/MAN	555	29,26%
3º	MARCOPOLO	250	13,18%
4º	IVECO	132	6,96%
5º	VOLVO	41	2,16%
6º	SCANIA	7	0,37%
7º	AGRALE	3	0,16%
8º	BYD	2	0,11%

Acumulado



CAMINHÕES

	Fabricante	Quant.	Part.
1º	M.BENZ	14.431	30,74%
2º	VW/MAN	13.423	28,59%
3º	VOLVO	7.488	15,95%
4º	SCANIA	6.373	13,57%
5º	IVECO	2.761	5,88%
6º	DAF	2.199	4,68%
7º	HYUNDAI	144	0,31%
8º	FORD	55	0,12%
9º	JAC	23	0,05%
10º	AGRALE	15	0,03%
11º	FOTON	15	0,03%
12º	JBC	6	0,01%
13º	BYD	2	0,00%
14º	GM	1	0,00%
15º	JMC	1	0,00%
16º	SPARTAN	1	0,00%



ÔNIBUS

	Fabricante	Quant.	Part.
1º	M.BENZ	3.477	46,06%
2º	VW/MAN	1.959	25,95%
3º	MARCOPOLO	1.200	15,90%
4º	IVECO	657	8,70%
5º	VOLVO	182	2,41%
6º	AGRALE	44	0,58%
7º	SCANIA	27	0,36%
8º	BYD	3	0,04%

Modelos mais emplacados acumulado até Maio/2021



CAMINHÕES

Semi-Leve

	Modelo	2021 Abr	2021 Mai		2021 Acumulado	Part.
1º	M.BENZ/SPRINTER 416	259	271	▲	1.214	50,90%
2º	M.BENZ/SPRINTER 516	102	91	▼	474	19,87%
3º	VW/MAN/6.160	63	32	▼	191	8,01%
4º	IVECO/DAILY 65-170	27	53	▲	158	6,62%
5º	IVECO/DAILY 45-170	23	35	▲	144	6,04%
6º	M.BENZ/SPRINTER	13	9	▼	77	3,23%
7º	IVECO/DAILY 55-170	18	12	▼	75	3,14%
8º	M.BENZ/SPRINTER 415	10	7	▼	29	1,22%
9º	VW/MAN/4.160	3	0	▼	6	0,25%
10º	IVECO/DAILY 55C17	1	0	▼	4	0,17%
	Total	521	511	▼	2.385	100%

Leve

	Modelo	2021 Abr	2021 Mai		2021 Acumulado	Part.
1º	M.BENZ/ACCELO 1016	319	255	▼	1.396	31,95%
2º	VW/MAN/9.170	307	407	▲	1.389	31,78%
3º	M.BENZ/ACCELO 815	189	184	▼	999	22,86%
4º	IVECO/TECTOR 9-190	51	42	▼	213	4,87%
5º	HYUNDAI/HD 80	35	40	▲	144	3,30%
6º	M.BENZ/ACCELO 915	8	23	▲	80	1,83%
7º	VW/MAN/9.160	19	5	▼	46	1,05%
8º	JAC/IEV1200T	0	4	▲	23	0,53%
9º	FORD/F4000	2	12	▲	19	0,43%
10º	FOTON/AUMARK S 6.5 T	3	2	▼	13	0,30%
	Total	946	980	▲	4.370	100%

Médio

	Modelo	2021 Abr	2021 Mai		2021 Acumulado	Part.
1º	VW/MAN/11.180	437	511	▲	2.126	54,25%
2º	VW/MAN/14.190	95	92	▼	424	10,82%
3º	VW/MAN/13.180	97	88	▼	394	10,05%
4º	M.BENZ/ATEGO 1419	45	60	▲	339	8,65%
5º	IVECO/TECTOR 11-190	65	55	▼	317	8,09%
6º	M.BENZ/ACCELO 1316	65	50	▼	253	6,46%
7º	M.BENZ/1418	9	5	▼	39	1,00%
8º	FORD/CARGO 1119	1	0	▼	6	0,15%
9º	VW/MAN/13.190	0	0	=	4	0,10%
10º	AGRALE/14000	0	0	=	3	0,08%
	Total	817	864	▲	3.919	100%

Modelos mais emplacados acumulado até Maio/2021



Semi-Pesado

	Modelo	2021 Abr	2021 Mai		2021 Acumulado	Part.
1º	VW/MAN/24.280	299	403	▲	1.560	12,91%
2º	M.BENZ/ATEGO 2426	183	218	▲	1.117	9,24%
3º	VOLVO/VM 270	240	294	▲	950	7,86%
4º	M.BENZ/ATEGO 1719	180	136	▼	862	7,13%
5º	VW/MAN/24.260	124	195	▲	828	6,85%
6º	M.BENZ/ATEGO 3030	133	108	▼	657	5,44%
7º	VW/MAN/17.190	166	150	▼	649	5,37%
8º	VW/MAN/26.280	142	192	▲	625	5,17%
9º	VOLVO/VM 330	134	162	▲	597	4,94%
10º	VW/MAN/31.280	140	147	▲	581	4,81%
	Total	2.470	2.820	▲	12.087	100%

Pesado

	Modelo	2021 Abr	2021 Mai		2021 Acumulado	Part.
1º	VOLVO/FH 540	499	797	▲	3.107	12,85%
2º	SCANIA/R450	646	759	▲	2.804	11,60%
3º	DAF/XF	507	562	▲	2.172	8,99%
4º	VOLVO/FH 460	271	346	▲	1.474	6,10%
5º	M.BENZ/ACTROS 2651	258	364	▲	1.451	6,00%
6º	SCANIA/R540	289	378	▲	1.318	5,45%
7º	SCANIA/R500	184	250	▲	814	3,37%
8º	M.BENZ/AXOR 2544	202	234	▲	766	3,17%
9º	VW/MAN/29.520	134	156	▲	724	3,00%
10º	M.BENZ/AXOR 3344	144	126	▼	661	2,73%
	Total	5.060	6.178	▲	24.172	100%

Sub Segmento	2021 Mai	2021 Abr		2021 Acumulado	2020 Acumulado	
CA - PESADO	54,42%	51,56%	▲	51,50%	49,13%	▲
CA - SEMI-PESADO	24,84%	25,17%	▼	25,75%	26,80%	▼
CA - LEVE	8,63%	9,64%	▼	9,31%	10,58%	▼
CA - MÉDIO	7,61%	8,32%	▼	8,35%	8,43%	▼
CA - SEMI-LEVE	4,50%	5,31%	▼	5,08%	5,06%	▲
Total	100%	100%		100%	100%	

Emplacamento Motocicletas Maio/2021



Segmentos	2021	2021	2021	2020	2020	Variação		
	Mai (A)	Abr (B)	Acumulado (C)	Mai (D)	Acumulado (E)	(A)/(B)	(A)/(D)	(C)/(E)
Motos	110.417	94.693	410.657	29.218	304.393	16,61 ▲	277,91 ▲	34,91 ▲

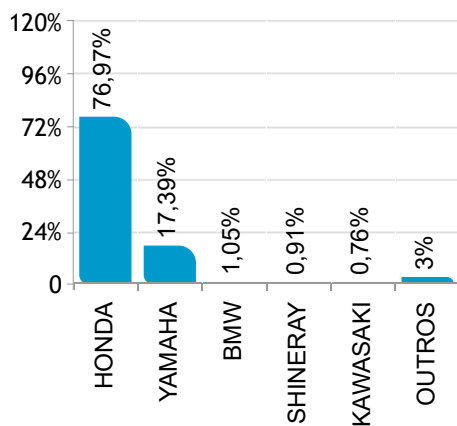
Participação no acumulado

Segmento	2021	2020
Motos	3,4 ▲	2,80

Participação de mercado Maio/2021

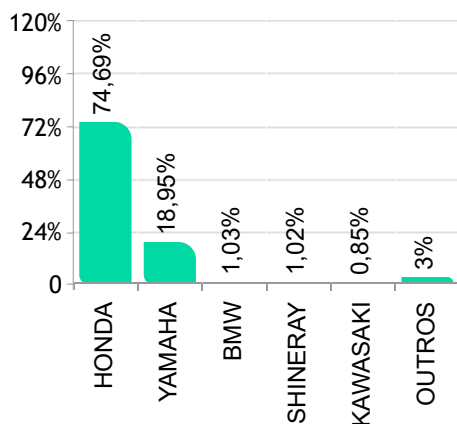


 MOTOCICLETAS

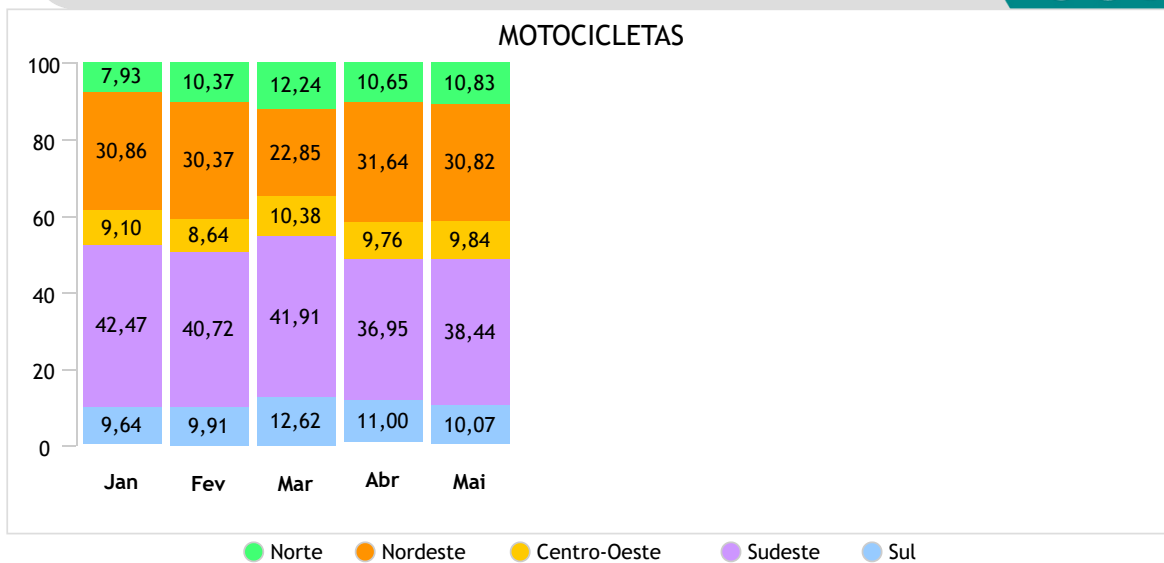


Acumulado

 MOTOCICLETAS



Emplacamento / Regiões Maio/2021



Ranking por marca Maio/2021



MOTOS

	Fabricante	Quant.	Part.
1°	HONDA	84.988	76,97%
2°	YAMAHA	19.198	17,39%
3°	BMW	1.164	1,05%
4°	SHINERAY	1.008	0,91%
5°	KAWASAKI	836	0,76%
6°	HAOJUE	682	0,62%
7°	TRIUMPH	508	0,46%
8°	DAFRA	469	0,42%
9°	ROYAL ENFIELD	443	0,40%
10°	AVELLOZ	211	0,19%
11°	H.DAVIDSON	194	0,18%
12°	SUZUKI	154	0,14%
13°	DUCATI	103	0,09%
14°	KYMCO	53	0,05%
15°	BULL	37	0,03%
16°	SOUSA	36	0,03%
17°	WUYANG	35	0,03%
18°	ATMAN	30	0,03%
19°	TRAXX	24	0,02%
20°	VESPA	22	0,02%
21°	KTM	19	0,02%

Acumulado

MOTOS

	Fabricante	Quant.	Part.
1°	HONDA	306.710	74,69%
2°	YAMAHA	77.804	18,95%
3°	BMW	4.211	1,03%
4°	SHINERAY	4.205	1,02%
5°	KAWASAKI	3.480	0,85%
6°	HAOJUE	3.479	0,85%
7°	DAFRA	1.926	0,47%
8°	TRIUMPH	1.858	0,45%
9°	ROYAL ENFIELD	1.793	0,44%
10°	AVELLOZ	969	0,24%
11°	H.DAVIDSON	795	0,19%
12°	SUZUKI	596	0,15%
13°	DUCATI	383	0,09%
14°	SOUSA	296	0,07%
15°	BULL	201	0,05%
16°	KYMCO	201	0,05%
17°	ATMAN	171	0,04%
18°	WUYANG	158	0,04%
19°	VOLTZ	150	0,04%
20°	TRAXX	147	0,04%
21°	KTM	137	0,03%

Modelos mais emplacados acumulado até Maio/2021



MOTOS
City

	Modelo	2021 Abr	2021 Mai		2021 Acumulado	Part.
1°	HONDA/CG 160	27.615	30.685	▲	114.313	68,69%
2°	HONDA/CB 250F TWISTER	3.111	4.019	▲	13.067	7,85%
3°	YAMAHA/FAZER 250	2.965	3.123	▲	12.779	7,68%
4°	YAMAHA/YBR 150	2.637	3.162	▲	11.315	6,80%
5°	YAMAHA/YS150 FAZER	1.409	1.626	▲	6.209	3,73%
6°	YAMAHA/YBR 125	1.162	1.193	▲	4.530	2,72%
7°	HAOJUE/DK150	308	290	▼	1.672	1,00%
8°	HAOJUE/CHOPPER	182	195	▲	857	0,51%
9°	HONDA/CG 125	68	65	▼	288	0,17%
10°	HONDA/CG150	44	68	▲	254	0,15%
Total		39.710	44.682	▲	166.430	100%

Custom

	Modelo	2021 Abr	2021 Mai		2021 Acumulado	Part.
1°	ROYAL ENFIELD/INTERCEPTOR	140	126	▼	714	28,85%
2°	KAWASAKI/VULCAN S	47	110	▲	290	11,72%
3°	ROYAL ENFIELD/CONTINENTAL GT	53	63	▲	270	10,91%
4°	H.DAVIDSON/FL FBS	31	32	▲	106	4,28%
5°	TRIUMPH/ROCKET	21	24	▲	97	3,92%
6°	ROYAL ENFIELD/CLASSIC	1	65	▲	94	3,80%
7°	TRIUMPH/STREET TWIN	9	26	▲	86	3,47%
8°	H.DAVIDSON/FL FB	13	12	▼	82	3,31%
9°	TRIUMPH/BOBBER	10	14	▲	81	3,27%
10°	H.DAVIDSON/FL SB	18	14	▼	79	3,19%
Total		458	616	▲	2.475	100%

Trail/Fun

	Modelo	2021 Abr	2021 Mai		2021 Acumulado	Part.
1°	HONDA/NXR160	11.095	13.381	▲	45.141	51,70%
2°	YAMAHA/XTZ150	2.917	3.454	▲	12.190	13,96%
3°	HONDA/XRE 190	2.298	2.190	▼	8.829	10,11%
4°	HONDA/XRE 300	2.060	2.897	▲	8.796	10,07%
5°	YAMAHA/XTZ 250	1.686	1.639	▼	7.493	8,58%
6°	HONDA/CB 500	291	277	▼	1.020	1,17%
7°	SHINERAY/XY 125	227	276	▲	987	1,13%
8°	BMW/G310 GS	213	187	▼	975	1,12%
9°	HONDA/NC 750X	113	227	▲	708	0,81%
10°	DAFRA/NH 190	143	166	▲	694	0,79%
Total		21.159	24.799	▲	87.319	100%

Modelos mais emplacados acumulado até Maio/2021



Maxtrail

	Modelo	2021 Abr	2021 Mai		2021 Acumulado	Part.
1°	BMW/R1250GS	252	582	▲	1.666	29,97%
2°	TRIUMPH/TIGER 900	270	365	▲	1.171	21,06%
3°	BMW/F850 GS	128	177	▲	769	13,83%
4°	ROYAL ENFIELD/HIMALAYA	194	188	▼	712	12,81%
5°	KAWASAKI/VERSYS	88	117	▲	355	6,39%
6°	BMW/F750 GS	59	58	▼	212	3,81%
7°	SUZUKI/VSTROM650	31	50	▲	158	2,84%
8°	TRIUMPH/TIGER 1200	46	30	▼	145	2,61%
9°	HONDA/CRF 1000L	4	3	▼	74	1,33%
10°	DUCATI/MTS 1260	13	11	▼	70	1,26%
	Total	1.122	1.629	▲	5.559	100%

Naked/Roadster

	Modelo	2021 Abr	2021 Mai		2021 Acumulado	Part.
1°	YAMAHA/MT03	726	748	▲	3.550	36,39%
2°	HONDA/CB 500	219	262	▲	1.116	11,44%
3°	HONDA/CB 650	234	237	▲	950	9,74%
4°	YAMAHA/MT09	196	228	▲	851	8,72%
5°	YAMAHA/MT07	167	174	▲	721	7,39%
6°	KAWASAKI/Z400	114	138	▲	614	6,29%
7°	KAWASAKI/Z900	87	111	▲	474	4,86%
8°	HONDA/CB 1000R	67	70	▲	308	3,16%
9°	SUZUKI/GSX-S750	54	54	=	210	2,15%
10°	KAWASAKI/Z1000	47	38	▼	190	1,95%
	Total	2.033	2.225	▲	9.756	100%

Scooter/Cub

	Modelo	2021 Abr	2021 Mai		2021 Acumulado	Part.
1°	HONDA/BIZ	11.253	14.591	▲	53.152	39,58%
2°	HONDA/POP 110I	8.562	10.147	▲	35.584	26,50%
3°	HONDA/PCX 150	2.112	2.469	▲	10.091	7,51%
4°	YAMAHA/NMAX	1.846	1.954	▲	9.301	6,93%
5°	HONDA/ELITE 125	802	1.720	▲	5.467	4,07%
6°	YAMAHA/NEO 125	1.048	1.189	▲	5.455	4,06%
7°	HONDA/ADV 150	1.682	1.180	▼	5.036	3,75%
8°	SHINERAY/XY 50	615	719	▲	3.159	2,35%
9°	YAMAHA/XMAX 250	481	492	▲	2.440	1,82%
10°	HONDA/SH 150	214	315	▲	1.614	1,20%
	Total	29.174	35.382	▲	134.289	100%

Modelos mais emplacados acumulado até Maio/2021



Sport

	Modelo	2021 Abr	2021 Mai		2021 Acumulado	Part.
1º	YAMAHA/YZF R3	166	192	▲	827	35,42%
2º	KAWASAKI/NINJA 400	121	112	▼	562	24,07%
3º	BMW/S1000 RR	77	93	▲	370	15,85%
4º	KAWASAKI/NINJA ZX 6	67	85	▲	258	11,05%
5º	KAWASAKI/NINJA 650	15	17	▲	93	3,98%
6º	KAWASAKI/NINJA ZX10	11	5	▼	77	3,30%
7º	DUCATI/PANIGALE V4	11	14	▲	64	2,74%
8º	SUZUKI/GSXR1000	11	5	▼	27	1,16%
9º	SUZUKI/GSX 1300	3	6	▲	24	1,03%
10º	SUZUKI/GSX S1000FA	2	0	▼	14	0,60%
	Total	485	533	▲	2.335	100%

Touring

	Modelo	2021 Abr	2021 Mai		2021 Acumulado	Part.
1º	H.DAVIDSON/FLHTK	9	23	▲	78	27,86%
2º	H.DAVIDSON/FL TRK	19	26	▲	63	22,50%
3º	H.DAVIDSON/FLH RXS	14	13	▼	41	14,64%
4º	H.DAVIDSON/FLHX	9	10	▲	33	11,79%
5º	H.DAVIDSON/FLT	9	3	▼	22	7,86%
6º	BMW/R1250 RT	1	7	▲	20	7,14%
7º	HONDA/GOLDWING GL 1800	4	0	▼	10	3,57%
8º	HONDA/GOLDWING	1	1	=	8	2,86%
	Total	66	85	▲	280	100%

Sub Segmento	2021 Mai	2021 Abr		2021 Acumulado	2020 Acumulado	
CITY	40,64%	42,16%	▼	40,76%	39,47%	▲
SCOOTER/CUB	32,18%	30,96%	▲	32,87%	34,88%	▼
TRAIL/FUN	22,55%	22,46%	▲	21,37%	20,69%	▲
NAKED/ROADSTER	2,02%	2,16%	▼	2,39%	2,26%	▲
MAXTRAIL	1,48%	1,19%	▲	1,36%	1,40%	▼
CUSTOM	0,56%	0,49%	▲	0,61%	0,65%	▼
SPORT	0,48%	0,51%	▼	0,57%	0,48%	▲
TOURING	0,08%	0,07%	▲	0,07%	0,17%	▼
Total	100%	100%		100%	100%	

Emplacamento Impl. Rodod Maio/2021



Segmentos	2021	2021	2021	2020	2020	Variação		
	Mai (A)	Abr (B)	Acumulado (C)	Mai (D)	Acumulado (E)	(A)/(B)	(A)/(D)	(C)/(E)
F) Impl. Rodod.	7.998	7.475	36.780	3.750	20.095	7,00 ▲	113,28 ▲	83,03 ▲
Outros	12.182	10.808	54.299	5.253	30.859	12,71 ▲	131,91 ▲	75,96 ▲

Participação no acumulado

Segmento	2021	2020
F) Impl. Rodod.	2,64 ▲	1,95
Outros	3,90 ▲	

Emplacamento / Regiões Maio/2021

