

Resumo Mensal Abril de 2021



Segmentos	2021	2021	2021	2020	2020	Variação		
	Abr (A)	Mar (B)	Acumulado (C)	Abr (D)	Acumulado (E)	(A)/(B)	(A)/(D)	(C)/(E)
A) Autos	127.453	141.928	528.243	39.487	490.382	-10,20 ▼	222,77 ▲	7,72 ▲
B) Com. Leves	36.449	35.169	133.514	11.857	93.468	3,64 ▲	207,40 ▲	42,84 ▲
A + B	163.902	177.097	661.757	51.344	583.850	-7,45 ▼	219,22 ▲	13,34 ▲
C) Caminhões	9.818	10.796	35.593	3.902	24.111	-9,06 ▼	151,61 ▲	47,62 ▲
D) Ônibus	1.400	1.500	5.652	460	5.754	-6,67 ▼	204,35 ▲	-1,77 ▼
C + D	11.218	12.296	41.245	4.362	29.865	-8,77 ▼	157,18 ▲	38,10 ▲
Subtotal	175.120	189.393	703.002	55.706	613.715	-7,54 ▼	214,36 ▲	14,55 ▲
E) Motos	94.696	62.286	300.243	28.255	275.175	52,03 ▲	235,15 ▲	9,11 ▲
F) Impl. Rod.	7.474	7.984	28.781	3.176	16.345	-6,39 ▼	135,33 ▲	76,08 ▲
Outros	10.808	10.264	42.117	2.531	25.606	5,30 ▲	327,02 ▲	64,48 ▲
Total	288.098	269.927	1.074.143	89.668	930.841	6,73 ▲	221,29 ▲	15,39 ▲

Participação no acumulado

Segmento	2021		2020
A) Autos	49,2	▼	52,7
B) Com. Leves	12,4	▲	10,0
A + B	61,6	▼	62,7
C) Caminhões	3,3	▲	2,6
D) Ônibus	0,5	▼	0,6
C + D	3,8	▲	3,2
Subtotal	65,4	▼	65,9
E) Motos	28,0	▼	29,6
F) Impl. Rod.	2,7	▲	1,8
Outros	3,9	▲	2,8

Emplacamento Automóveis e Comerciais Leves Abr/2021



Segmentos	2021	2021	2021	2020	2020	Variação		
	Abr (A)	Mar (B)	Acumulado (C)	Abr (D)	Acumulado (E)	(A)/(B)	(A)/(D)	(C)/(E)
A) Autos	127.453	141.928	528.243	39.487	490.382	-10,20 ▼	222,77 ▲	7,72 ▲
B) Com. Leves	36.449	35.169	133.514	11.857	93.468	3,64 ▲	207,40 ▲	42,84 ▲
A + B	163.902	177.097	661.757	51.344	583.850	-7,45 ▼	219,22 ▲	13,34 ▲

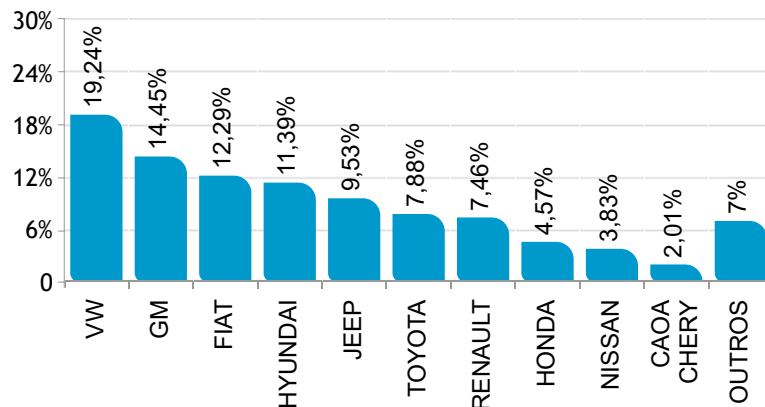
Participação no acumulado

Segmento	2021		2020
A) Autos	49,2	▼	52,7
B) Com. Leves	12,4	▲	10,0
A + B	61,6	▼	62,7

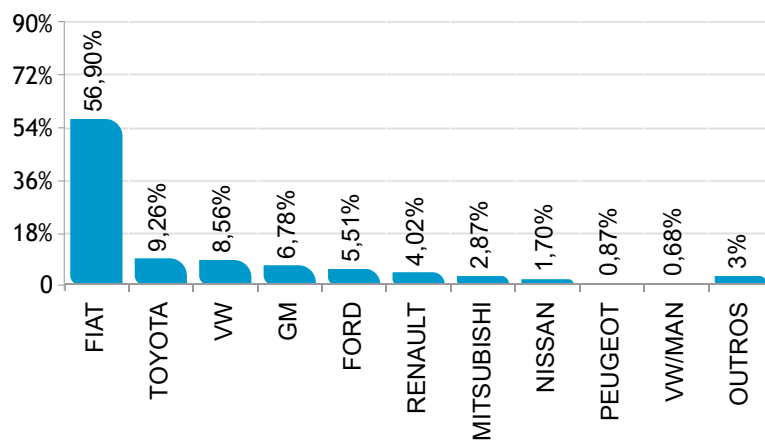
Participação de mercado Abril/2021



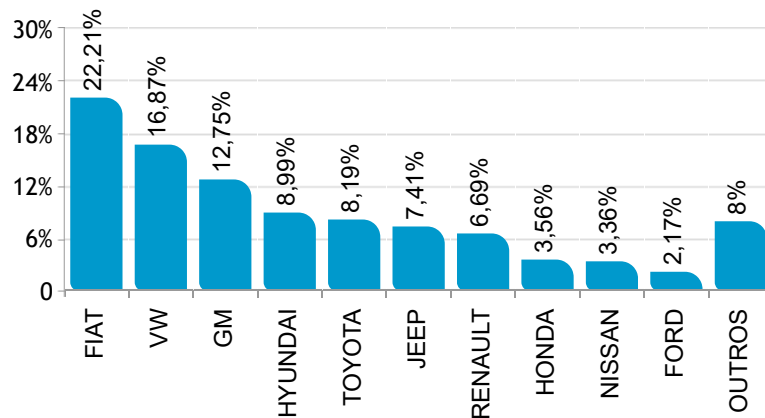
 AUTOMÓVEIS



 COMERCIAIS LEVES



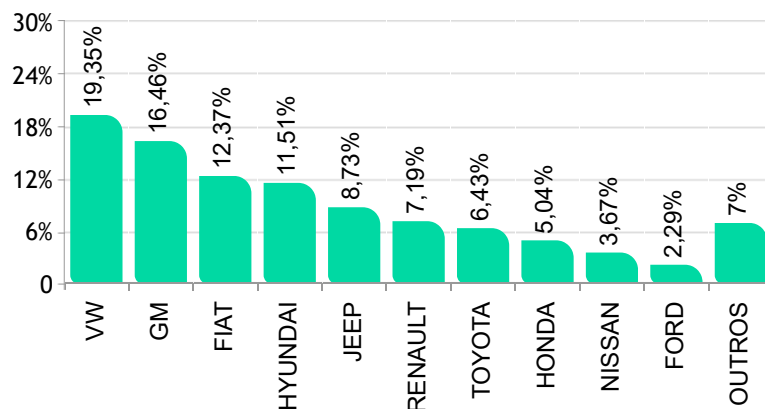
  AUTOMÓVEIS E COMERCIAIS LEVES



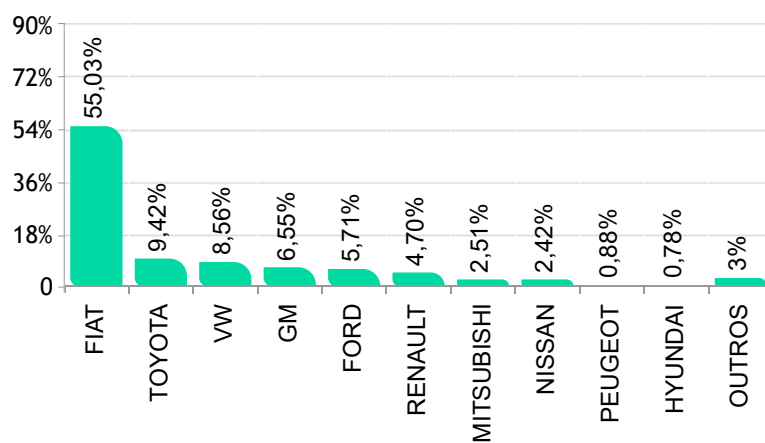
Participação de mercado - Acumulado Abril/2021



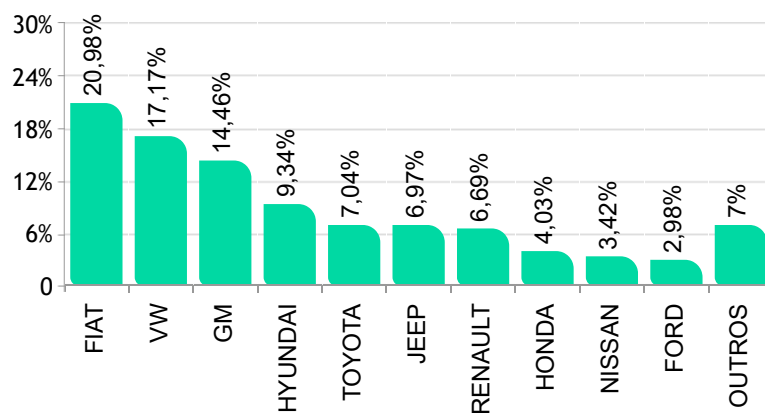
 AUTOMÓVEIS



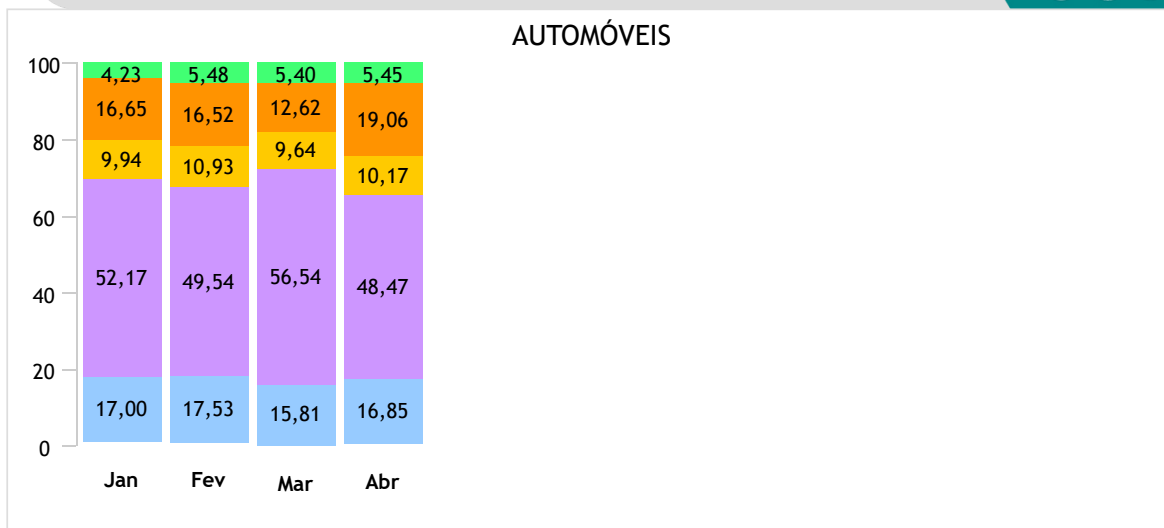
 COMERCIAIS LEVES



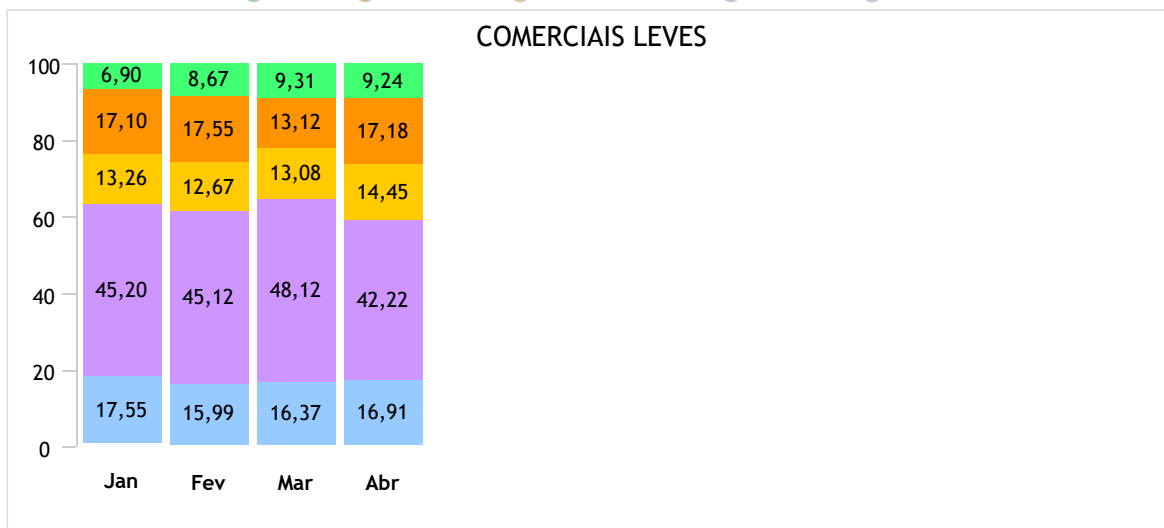
  AUTOMÓVEIS E COMERCIAIS LEVES



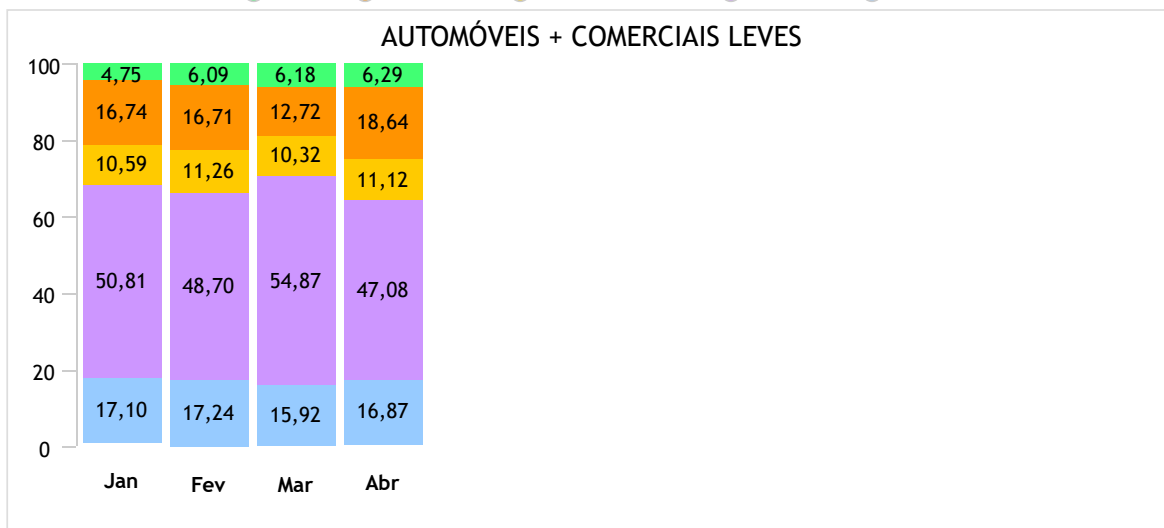
Emplacamento / Regiões até Abril/2021



● Norte ● Nordeste ● Centro-Oeste ● Sudeste ● Sul



● Norte ● Nordeste ● Centro-Oeste ● Sudeste ● Sul



● Norte ● Nordeste ● Centro-Oeste ● Sudeste ● Sul

Ranking dos emplacamentos em Abril/2021



AUTOMÓVEIS

	Modelo	Abr/21
1°	FIAT/MOBI	6.861
2°	HYUNDAI/HB20	6.849
3°	JEEP/RENEGADE	6.634
4°	VW/GOL	6.420
5°	GM/ONIX	6.402
6°	HYUNDAI/CRETA	5.544
7°	JEEP/COMPASS	5.504
8°	FIAT/ARGO	5.383
9°	GM/TRACKER	5.377
10°	GM/ONIX PLUS	4.896
11°	RENAULT/KWID	4.358
12°	VW/T CROSS	4.325
13°	NISSAN/KICKS	3.602
14°	TOYOTA/COROLLA	3.418
15°	VW/NIVUS	3.413
16°	HONDA/HR-V	3.095
17°	VW/POLO	2.516
18°	VW/VOYAGE	2.437
19°	RENAULT/DUSTER	2.414
20°	VW/VIRTUS	2.345
21°	VW/FOX/CROSS FOX	2.057
22°	TOYOTA/YARIS HB	1.949
23°	TOYOTA/COROLLA CROSS	1.889
24°	HYUNDAI/HB20S	1.721
25°	FIAT/UNO	1.569
26°	CITROEN/C4 CACTUS	1.452
27°	RENAULT/SANDERO	1.295
28°	TOYOTA/HILUX SW4	1.180
29°	GM/SPIN	1.134
30°	RENAULT/LOGAN	1.075
31°	TOYOTA/YARIS SEDAN	1.026
32°	FIAT/SIENA	999
33°	CAOA CHERY/TIGGO 5X	993
34°	PEUGEOT/208	991
35°	NISSAN/VERSA	948
36°	FORD/KA	930
37°	HONDA/CIVIC	859
38°	HONDA/WR-V	848
39°	CAOA CHERY/TIGGO 8	702
40°	FIAT/CRONOS	591
41°	VW/TIGUAN	569
42°	HONDA/CITY	520
43°	HONDA/FIT	506
44°	BMW/320I	502
45°	TOYOTA/ETIOS SEDAN	406
46°	PEUGEOT/2008	400
47°	VW/JETTA	360
48°	RENAULT/CAPTUR	355
49°	NISSAN/V-DRIVE	329
50°	VOLVO/XC40	326

COMERCIAIS LEVES

	Modelo	Abr/21
1°	FIAT/STRADA	12.581
2°	FIAT/TORO	6.682
3°	TOYOTA/HILUX	3.373
4°	VW/SAVEIRO	2.253
5°	FORD/RANGER	2.007
6°	GM/S10	1.987
7°	FIAT/FIORINO	1.227
8°	MITSUBISHI/L200	1.045
9°	RENAULT/OROCH	967
10°	VW/AMAROK	864
11°	NISSAN/FRONTIER	618
12°	RENAULT/MASTER	497
13°	GM/MONTANA	480
14°	VW/MAN/EXPRESS	249
15°	PEUGEOT/EXPERT	238
16°	HYUNDAI/HR	212
17°	FIAT/DUCATO	176
18°	IVECO/DAILY 35-150	175
19°	CITROEN/JUMPY	150
20°	KIA/K2500	142
21°	FIAT/DOBLO	73
22°	PEUGEOT/PARTNER	66
23°	M.BENZ/SPRINTER 314	55
24°	IVECO/DAILY 30-130	54
25°	M.BENZ/SPRINTER 416	45
26°	RAM/2500	40
27°	RAM/1500	39
28°	EFFA/V21	27
29°	FOTON/AUMARK 1039	22
30°	M.BENZ/SPRINTER	21
31°	EFFA/V22	18
32°	PEUGEOT/BOXER	14
33°	CITROEN/JUMPER	12
34°	IVECO/DAILY 35S14	6
35°	FOTON/AUMARK 3.5-14DT	6
36°	IVECO/DAILY 30S13	5
37°	EFFA/V25	4
38°	JAC/v260	4
39°	IVECO/DAILY	3
40°	VW/KOMBI	3
41°	GM/C10	1
42°	GM/C1404	1
43°	GM/EL CAMINO	1
44°	KIA/UK2500	1
45°	M.BENZ/SPRINTER 311	1
46°	TOYOTA/BANDEIRANTE	1

Ranking dos emplacamentos acumulados até Abril/2021



 AUTOMÓVEIS

	Modelo	Abr/21
1°	GM/ONIX	35.160
2°	HYUNDAI/HB20	30.512
3°	JEEP/RENEGADE	25.744
4°	VW/GOL	25.433
5°	FIAT/MOBI	24.385
6°	GM/ONIX PLUS	23.976
7°	FIAT/ARGO	21.616
8°	GM/TRACKER	21.420
9°	HYUNDAI/CRETA	20.609
10°	JEEP/COMPASS	20.377
11°	VW/T CROSS	20.377
12°	RENAULT/KWID	18.253
13°	VW/NIVUS	14.278
14°	HONDA/HR-V	13.182
15°	NISSAN/KICKS	13.040
16°	TOYOTA/COROLLA	12.567
17°	VW/POLO	10.607
18°	VW/VOYAGE	10.430
19°	FIAT/UNO	10.042
20°	VW/VIRTUS	9.014
21°	TOYOTA/YARIS HB	8.031
22°	RENAULT/DUSTER	8.010
23°	HYUNDAI/HB20S	7.579
24°	VW/FOX/CROSS FOX	7.340
25°	FORD/KA	7.107
26°	HONDA/CIVIC	5.285
27°	TOYOTA/YARIS SEDAN	5.146
28°	RENAULT/SANDERO	5.009
29°	FIAT/SIENA	4.804
30°	RENAULT/LOGAN	4.264
31°	NISSAN/VERSA	4.142
32°	TOYOTA/HILUX SW4	3.784
33°	GM/SPIN	3.665
34°	CITROEN/C4 CACTUS	3.651
35°	HONDA/WR-V	3.456
36°	CAOA CHERY/TIGGO 5X	3.417
37°	PEUGEOT/208	3.175
38°	FIAT/CRONOS	2.879
39°	FORD/ECOSPORT	2.656
40°	RENAULT/CAPTUR	2.446
41°	HONDA/FIT	2.400
42°	HONDA/CITY	2.304
43°	NISSAN/V-DRIVE	2.125
44°	CAOA CHERY/TIGGO 8	2.029
45°	TOYOTA/COROLLA CROSS	1.926
46°	VW/UP	1.920
47°	PEUGEOT/2008	1.806
48°	BMW/320I	1.797
49°	FIAT/DOBLO	1.623
50°	FORD/KA SEDAN	1.614

 COMERCIAIS LEVES

	Modelo	Abr/21
1°	FIAT/STRADA	41.450
2°	FIAT/TORO	24.245
3°	TOYOTA/HILUX	12.569
4°	VW/SAVEIRO	10.181
5°	FORD/RANGER	7.626
6°	GM/S10	7.518
7°	FIAT/FIORINO	6.914
8°	RENAULT/OROCH	4.018
9°	MITSUBISHI/L200	3.352
10°	NISSAN/FRONTIER	3.225
11°	RENAULT/MASTER	2.245
12°	VW/AMAROK	1.249
13°	GM/MONTANA	1.223
14°	HYUNDAI/HR	1.039
15°	VW/MAN/EXPRESS	941
16°	PEUGEOT/EXPERT	905
17°	IVECO/DAILY 35-150	778
18°	FIAT/DUCATO	727
19°	CITROEN/JUMPY	667
20°	RAM/2500	510
21°	KIA/K2500	441
22°	M.BENZ/SPRINTER 314	258
23°	M.BENZ/SPRINTER 416	258
24°	PEUGEOT/PARTNER	194
25°	FIAT/DOBLO	134
26°	IVECO/DAILY 30-130	127
27°	EFFA/V21	100
28°	M.BENZ/SPRINTER	84
29°	PEUGEOT/BOXER	80
30°	FOTON/AUMARK 1039	70
31°	CITROEN/JUMPER	60
32°	IVECO/DAILY 30S13	47
33°	EFFA/V22	43
34°	RAM/1500	39
35°	JAC/v260	37
36°	FOTON/AUMARK 3.5-14DT	30
37°	IVECO/DAILY	27
38°	IVECO/DAILY 35S14	17
39°	BYD/T3	16
40°	EFFA/V25	15
41°	RENAULT/KANGOO	14
42°	TOYOTA/BANDEIRANTE	8
43°	VW/KOMBI	5
44°	IVECO/DAILY 5516	4
45°	M.BENZ/SPRINTER 313	4
46°	M.BENZ/SPRINTER 311	3
47°	CITROEN/BERLINGO	2
48°	KIA/UK2500	2
49°	FORD/RANCHERO	1
50°	GM/C10	1

Ranking por marca Abril/2021



 AUTOMÓVEIS

	Fabricante	Quant.	Part.
1°	VW	24.527	19,24%
2°	GM	18.420	14,45%
3°	FIAT	15.666	12,29%
4°	HYUNDAI	14.519	11,39%
5°	JEEP	12.147	9,53%
6°	TOYOTA	10.046	7,88%
7°	RENAULT	9.508	7,46%
8°	HONDA	5.828	4,57%
9°	NISSAN	4.885	3,83%
10°	CAOA CHERY	2.560	2,01%
11°	FORD	1.546	1,21%
12°	CITROEN	1.464	1,15%
13°	PEUGEOT	1.434	1,13%
14°	BMW	1.111	0,87%
15°	MITSUBISHI	665	0,52%
16°	VOLVO	657	0,52%
17°	LAND ROVER	555	0,44%
18°	M.BENZ	456	0,36%
19°	AUDI	407	0,32%
20°	PORSCHE	372	0,29%
21°	KIA	183	0,14%

 COMERCIAIS LEVES

	Fabricante	Quant.	Part.
1°	FIAT	20.739	56,90%
2°	TOYOTA	3.374	9,26%
3°	VW	3.120	8,56%
4°	GM	2.470	6,78%
5°	FORD	2.007	5,51%
6°	RENAULT	1.464	4,02%
7°	MITSUBISHI	1.045	2,87%
8°	NISSAN	618	1,70%
9°	PEUGEOT	318	0,87%
10°	VW/MAN	249	0,68%
11°	IVECO	243	0,67%
12°	HYUNDAI	212	0,58%
13°	CITROEN	162	0,44%
14°	KIA	143	0,39%
15°	M.BENZ	122	0,33%
16°	RAM	79	0,22%
17°	EFFA	49	0,13%
18°	FOTON	29	0,08%
19°	JAC	4	0,01%

  AUTOMÓVEIS + COMERCIAIS LEVES

	Fabricante	Quant.	Part.
1°	FIAT	36.405	22,21%
2°	VW	27.647	16,87%
3°	GM	20.890	12,75%
4°	HYUNDAI	14.731	8,99%
5°	TOYOTA	13.420	8,19%
6°	JEEP	12.147	7,41%
7°	RENAULT	10.972	6,69%
8°	HONDA	5.828	3,56%
9°	NISSAN	5.503	3,36%
10°	FORD	3.553	2,17%
11°	CAOA CHERY	2.560	1,56%
12°	PEUGEOT	1.752	1,07%
13°	MITSUBISHI	1.710	1,04%
14°	CITROEN	1.626	0,99%
15°	BMW	1.111	0,68%
16°	VOLVO	657	0,40%
17°	M.BENZ	578	0,35%
18°	LAND ROVER	555	0,34%
19°	AUDI	407	0,25%
20°	PORSCHE	372	0,23%
21°	KIA	326	0,20%

Ranking por marca acumulado até Abril/2021



AUTOMÓVEIS

	Fabricante	Quant.	Part.
1°	VW	102.208	19,35%
2°	GM	86.945	16,46%
3°	FIAT	65.361	12,37%
4°	HYUNDAI	60.784	11,51%
5°	JEEP	46.142	8,73%
6°	RENAULT	37.998	7,19%
7°	TOYOTA	33.991	6,43%
8°	HONDA	26.639	5,04%
9°	NISSAN	19.402	3,67%
10°	FORD	12.099	2,29%
11°	CAOA CHERY	8.953	1,69%
12°	PEUGEOT	5.208	0,99%
13°	CITROEN	3.953	0,75%
14°	BMW	3.893	0,74%
15°	MITSUBISHI	2.532	0,48%
16°	VOLVO	2.414	0,46%
17°	AUDI	1.936	0,37%
18°	LAND ROVER	1.885	0,36%
19°	M.BENZ	1.789	0,34%
20°	PORSCHE	1.129	0,21%
21°	KIA	890	0,17%

COMERCIAIS LEVES

	Fabricante	Quant.	Part.
1°	FIAT	73.470	55,03%
2°	TOYOTA	12.577	9,42%
3°	VW	11.435	8,56%
4°	GM	8.745	6,55%
5°	FORD	7.627	5,71%
6°	RENAULT	6.277	4,70%
7°	MITSUBISHI	3.352	2,51%
8°	NISSAN	3.225	2,42%
9°	PEUGEOT	1.179	0,88%
10°	HYUNDAI	1.039	0,78%
11°	IVECO	1.000	0,75%
12°	VW/MAN	941	0,70%
13°	CITROEN	729	0,55%
14°	M.BENZ	607	0,45%
15°	RAM	549	0,41%
16°	KIA	443	0,33%
17°	EFFA	158	0,12%
18°	FOTON	101	0,08%
19°	JAC	38	0,03%
20°	BYD	16	0,01%
21°	HITECH	1	0,00%

AUTOMÓVEIS + COMERCIAIS LEVES

	Fabricante	Quant.	Part.
1°	FIAT	138.831	20,98%
2°	VW	113.643	17,17%
3°	GM	95.690	14,46%
4°	HYUNDAI	61.823	9,34%
5°	TOYOTA	46.568	7,04%
6°	JEEP	46.142	6,97%
7°	RENAULT	44.275	6,69%
8°	HONDA	26.639	4,03%
9°	NISSAN	22.627	3,42%
10°	FORD	19.726	2,98%
11°	CAOA CHERY	8.953	1,35%
12°	PEUGEOT	6.387	0,97%
13°	MITSUBISHI	5.884	0,89%
14°	CITROEN	4.682	0,71%
15°	BMW	3.893	0,59%
16°	VOLVO	2.414	0,36%
17°	M.BENZ	2.396	0,36%
18°	AUDI	1.936	0,29%
19°	LAND ROVER	1.885	0,28%
20°	KIA	1.333	0,20%
21°	PORSCHE	1.129	0,17%

Participação por motorização Abril/2021



Segmentos	2021	2021	2021	2020	2020	Variação		
	Abr (A)	Mar (B)	Acumulado (C)	Abr (D)	Acumulado (E)	(A)/(B)	(A)/(D)	(C)/(E)
A) Autos	127.453	141.928	528.243	39.487	490.382	-10,20 ▼	222,77 ▲	7,72 ▲
Até 1.0	58.366	68.753	258.981	18.761	236.480	-15,11 ▼	211,10 ▲	9,51 ▲
De 1.0 Até 2.0	66.512	71.071	260.694	19.923	246.309	-6,41 ▼	233,85 ▲	5,84 ▲
Acima de 2.0	2.575	2.104	8.568	803	7.593	22,39 ▲	220,67 ▲	12,84 ▲
B) Com. Leves	36.449	35.169	133.514	11.857	93.468	3,64 ▲	207,40 ▲	42,84 ▲
Até 1.0	401	581	1.914	152	1.960	-30,98 ▼	163,82 ▲	-2,35 ▼
De 1.0 Até 2.0	24.803	23.928	90.277	5.639	54.270	3,66 ▲	339,85 ▲	66,35 ▲
Acima de 2.0	11.245	10.660	41.323	6.066	37.238	5,49 ▲	85,38 ▲	10,97 ▲
A + B	163.902	177.097	661.757	51.344	583.850	-7,45 ▼	219,22 ▲	13,34 ▲
Até 1.0	58.767	69.334	260.895	18.913	238.440	-15,24 ▼	210,72 ▲	9,42 ▲
De 1.0 Até 2.0	91.315	94.999	350.971	25.562	300.579	-3,88 ▼	257,23 ▲	16,76 ▲
Acima de 2.0	13.820	12.764	49.891	6.869	44.831	8,27 ▲	101,19 ▲	11,29 ▲

Participação no acumulado

Segmento	2021		2020
A) Autos			
Até 1.0	49,03	▲	48,22
De 1.0 Até 2.0	49,35	▼	50,23
Acima de 2.0	1,62	▲	1,55
B) Com. Leves			
Até 1.0	1,43	▼	2,10
De 1.0 Até 2.0	67,62	▲	58,06
Acima de 2.0	30,95	▲	27,89
A + B			
Até 1.0	39,42	▼	40,84
De 1.0 Até 2.0	53,04	▲	51,48
Acima de 2.0	7,54	▼	7,68

Modelos mais emplacados acumulado até Abr/2021



AUTOMÓVEIS

Veículos de Entrada

	Modelo	2021 Mar	2021 Abr		2021 Acumulado	Part.
1°	VW/GOL	6.891	6.420	▼	25.433	31,39%
2°	FIAT/MOBI	6.725	6.861	▲	24.385	30,09%
3°	RENAULT/KWID	5.094	4.358	▼	18.253	22,53%
4°	FIAT/UNO	4.451	1.569	▼	10.042	12,39%
5°	VW/UP	563	81	▼	1.920	2,37%
6°	TOYOTA/ETIOS HB	243	159	▼	990	1,22%
7°	FIAT/PALIO	1	1	=	5	0,01%
8°	VW/FUSCA	0	1	▲	3	0,00%
9°	RENAULT/CLIO	0	1	▲	1	0,00%
	Total	23.968	19.451	▼	81.033	100%

Hatch Pequenos

	Modelo	2021 Mar	2021 Abr		2021 Acumulado	Part.
1°	GM/ONIX	7.932	6.402	▼	35.160	27,25%
2°	HYUNDAI/HB20	8.012	6.849	▼	30.512	23,65%
3°	FIAT/ARGO	4.994	5.383	▲	21.616	16,75%
4°	VW/POLO	3.076	2.516	▼	10.607	8,22%
5°	TOYOTA/YARIS HB	2.281	1.949	▼	8.031	6,22%
6°	VW/FOX/CROSS FOX	2.690	2.057	▼	7.339	5,69%
7°	FORD/KA	1.257	930	▼	7.107	5,51%
8°	RENAULT/SANDERO	1.251	1.295	▲	5.009	3,88%
9°	PEUGEOT/208	778	991	▲	3.175	2,46%
10°	MINI/COOPER	30	27	▼	164	0,13%
11°	KIA/RIO	27	18	▼	138	0,11%
12°	NISSAN/MARCH	8	1	▼	59	0,05%
	Total	32.353	28.438	▼	129.020	100%

Hatch Médios

	Modelo	2021 Mar	2021 Abr		2021 Acumulado	Part.
1°	GM/CRUZE HB	154	97	▼	462	63,72%
2°	BMW/I3	16	9	▼	69	9,52%
3°	BMW/M135I	21	22	▲	62	8,55%
4°	M.BENZ/CLASSE A	7	10	▲	43	5,93%
5°	AUDI/A3	5	2	▼	37	5,10%
6°	NISSAN/LEAF	5	3	▼	28	3,86%
	Total	217	151	▼	725	100%

Modelos mais emplacados acumulado até Abril/2021



Sedans Pequenos

	Modelo	2021 Mar	2021 Abr		2021 Acumulado	Part.
1°	VW/VOYAGE	3.695	2.437	▼	10.430	29,81%
2°	HYUNDAI/HB20S	2.010	1.721	▼	7.579	21,66%
3°	FIAT/SIENA	1.351	999	▼	4.804	13,73%
4°	RENAULT/LOGAN	1.013	1.075	▲	4.264	12,19%
5°	FIAT/CRONOS	807	591	▼	2.879	8,23%
6°	NISSAN/V-DRIVE	378	329	▼	2.125	6,07%
7°	FORD/KA SEDAN	222	178	▼	1.614	4,61%
8°	TOYOTA/ETIOS SEDAN	393	406	▲	1.262	3,61%
9°	NISSAN/VERSA	3	0	▼	16	0,05%
10°	GM/PRISMA	4	1	▼	13	0,04%
Total		9.876	7.737	▼	34.989	100%

Sedans Compactos

	Modelo	2021 Mar	2021 Abr		2021 Acumulado	Part.
1°	GM/ONIX PLUS	5.449	4.896	▼	23.976	53,43%
2°	VW/VIRTUS	2.606	2.345	▼	9.014	20,09%
3°	TOYOTA/YARIS SEDAN	1.268	1.026	▼	5.146	11,47%
4°	NISSAN/VERSA	1.082	948	▼	4.126	9,19%
5°	HONDA/CITY	635	520	▼	2.304	5,13%
6°	CAOA CHERY/ARRIZO 5	67	52	▼	303	0,68%
Total		11.111	9.787	▼	44.873	100%

Modelos mais emplacados acumulado até Abril/2021



Sedans médios

	Modelo	2021 Mar	2021 Abr		2021 Acumulado	Part.
1º	TOYOTA/COROLLA	4.108	3.418	▼	12.567	55,24%
2º	HONDA/CIVIC	1.017	859	▼	5.285	23,23%
3º	VW/JETTA	364	360	▼	1.444	6,35%
4º	GM/CRUZE SEDAN	358	235	▼	1.194	5,25%
5º	CAOA CHERY/ARRIZO 6	258	244	▼	983	4,32%
6º	M.BENZ/CLASSE C	51	37	▼	281	1,24%
7º	KIA/CERATO	40	43	▲	279	1,23%
8º	CITROEN/C4L	40	7	▼	224	0,98%
9º	AUDI/A5	39	38	▼	153	0,67%
10º	AUDI/A3 SEDAN	9	1	▼	126	0,55%
11º	M.BENZ/CLASSE A	37	29	▼	121	0,53%
12º	BMW/M235I	5	14	▲	35	0,15%
13º	BMW/218I	2	2	=	12	0,05%
14º	M.BENZ/CLA45	5	7	▲	12	0,05%
15º	BYD/E5	0	1	▲	11	0,05%
16º	M.BENZ/CLA35	4	1	▼	8	0,04%
17º	NISSAN/SENTRA	0	2	▲	7	0,03%
18º	SUBARU/WRX	0	0	=	3	0,01%
19º	TOYOTA/PRIUS	0	0	=	3	0,01%
20º	FORD/FUSION	0	0	=	1	0,00%
21º	HYUNDAI/ELANTRA	1	0	▼	1	0,00%
	Total	6.338	5.298	▼	22.750	100%

Sedans Grandes

	Modelo	2021 Mar	2021 Abr		2021 Acumulado	Part.
1º	BMW/320I	622	502	▼	1.797	64,48%
2º	M.BENZ/CLASSE C	34	12	▼	220	7,89%
3º	AUDI/A4	47	69	▲	218	7,82%
4º	VOLVO/S60	9	10	▲	99	3,55%
5º	BMW/330E	26	5	▼	84	3,01%
6º	BMW/745LE	15	17	▲	51	1,83%
7º	M.BENZ/CLASSE E	9	5	▼	39	1,40%
8º	PORSCHE/PANAMERA	2	30	▲	34	1,22%
9º	AUDI/RS5	8	4	▼	33	1,18%
10º	BMW/M340I	9	4	▼	33	1,18%
11º	HYUNDAI/AZERA	3	0	▼	31	1,11%
12º	BMW/530E	2	9	▲	25	0,90%
	Total	812	702	▼	2.787	100%

Modelos mais emplacados acumulado até Abril/2021



Sw Médios

	Modelo	2021 Mar	2021 Abr		2021 Acumulado	Part.
1°	FIAT/WEEKEND	0	3	▲	3	42,86%
2°	VW/SPACE FOX	0	0	=	2	28,57%
3°	FIAT/PALIO WEEKEND	0	0	=	1	14,29%
4°	VW/PARATI	0	1	▲	1	14,29%
	Total	0	4	▲	7	100%

Sw Grandes

	Modelo	2021 Mar	2021 Abr		2021 Acumulado	Part.
1°	AUDI/RS6 AVANT	12	10	▼	59	80,82%
2°	AUDI/RS4 AVANT	3	5	▲	12	16,44%
3°	SUBARU/OUTBACK WAGON	1	0	▼	1	1,37%
4°	VW/QUANTUM	0	1	▲	1	1,37%
	Total	16	16	=	73	100%

Monocab

	Modelo	2021 Mar	2021 Abr		2021 Acumulado	Part.
1°	HONDA/FIT	520	506	▼	2.400	59,33%
2°	FIAT/DOBLO	565	259	▼	1.623	40,12%
3°	GM/BOLT	1	4	▲	19	0,47%
4°	FIAT/IDEA	1	0	▼	1	0,02%
5°	NISSAN/LIVINA	0	0	=	1	0,02%
6°	EFFA/M100	0	0	=	1	0,02%
	Total	1.087	769	▼	4.045	100%

Modelos mais emplacados acumulado até Abril/2021



Grandcab

	Modelo	2021 Mar	2021 Abr		2021 Acumulado	Part.
1°	GM/SPIN	1.032	1.134	▲	3.665	99,70%
2°	KIA/CARNIVAL	1	0	▼	6	0,16%
3°	CHRYSLER/PACIFICA	0	1	▲	3	0,08%
4°	HONDA/ODYSSEY	0	0	=	1	0,03%
	Total	1.033	1.135	▲	3.676	100%

Sports

	Modelo	2021 Mar	2021 Abr		2021 Acumulado	Part.
1°	PORSCHE/911	101	164	▲	405	36,00%
2°	PORSCHE/TAYCAN	49	14	▼	170	15,11%
3°	FORD/MUSTANG	11	1	▼	125	11,11%
4°	BMW/Z4	22	42	▲	100	8,89%
5°	PORSCHE/BOXSTER	28	38	▲	94	8,36%
6°	AUDI/TT	6	5	▼	49	4,36%
7°	JAGUAR/F-TYPE	6	7	▲	38	3,38%
8°	PORSCHE/CAYMAN	11	14	▲	38	3,38%
9°	GM/CAMARO	3	5	▲	25	2,22%
	Total	266	313	▲	1.125	100%

Modelos mais emplacados acumulado até Abril/2021



Suv's

	Modelo	2021 Mar	2021 Abr		2021 Acumulado	Part.
1°	JEEP/RENEGADE	6.185	6.634	▲	25.744	12,69%
2°	GM/TRACKER	6.408	5.377	▼	21.420	10,56%
3°	HYUNDAI/CRETA	6.173	5.544	▼	20.609	10,16%
4°	JEEP/COMPASS	5.210	5.504	▲	20.377	10,04%
5°	VW/T CROSS	5.289	4.325	▼	20.377	10,04%
6°	VW/NIVUS	3.918	3.413	▼	14.278	7,04%
7°	HONDA/HR-V	3.728	3.095	▼	13.182	6,50%
8°	NISSAN/KICKS	3.136	3.602	▲	13.040	6,43%
9°	RENAULT/DUSTER	2.624	2.414	▼	8.010	3,95%
10°	TOYOTA/HILUX SW4	1.057	1.180	▲	3.784	1,86%
11°	CITROEN/C4 CACTUS	1.125	1.452	▲	3.651	1,80%
12°	HONDA/WR-V	1.209	848	▼	3.456	1,70%
13°	CAOA CHERY/TIGGO 5X	822	993	▲	3.417	1,68%
14°	FORD/ECOSPORT	315	239	▼	2.656	1,31%
15°	RENAULT/CAPTUR	510	355	▼	2.446	1,21%
16°	CAOA CHERY/TIGGO 8	623	702	▲	2.029	1,00%
17°	TOYOTA/COROLLA CROSS	37	1.889	▲	1.926	0,95%
18°	PEUGEOT/2008	709	400	▼	1.806	0,89%
19°	CAOA CHERY/TIGGO	428	290	▼	1.425	0,70%
20°	VW/TIGUAN	462	569	▲	1.349	0,66%
21°	VOLVO/XC40	351	326	▼	1.141	0,56%
22°	HYUNDAI/IX35	271	221	▼	1.099	0,54%
23°	HYUNDAI/TUCSON	258	183	▼	950	0,47%
24°	MITSUBISHI/PAJERO	254	274	▲	935	0,46%
25°	GM/TRAILBLAZER	139	229	▲	887	0,44%
26°	VOLVO/XC60	243	223	▼	872	0,43%
27°	MITSUBISHI/Outlander	204	198	▼	835	0,41%
28°	BMW/X1	235	236	▲	796	0,39%
29°	CAOA CHERY/TIGGO 7	255	279	▲	795	0,39%
30°	AUDI/Q3	210	180	▼	742	0,37%
31°	LAND ROVER/DISCOVERY	289	234	▼	693	0,34%
32°	MITSUBISHI/ECLIPSE CROSS	157	172	▲	668	0,33%
33°	M.BENZ/CLASSE GLB	191	167	▼	611	0,30%
34°	FORD/TERRITORY	90	184	▲	547	0,27%
35°	LAND ROVER/EVOQUE	117	125	▲	534	0,26%
36°	KIA/SPORTAGE	112	112	=	421	0,21%
37°	TROLLER/T4	67	134	▲	301	0,15%
38°	VOLVO/XC90	124	96	▼	289	0,14%
39°	LAND ROVER/DEFENDER	73	59	▼	285	0,14%
40°	LAND ROVER/RANGE ROVER	86	87	▲	281	0,14%
	Total	54.783	53.608	▼	202.932	100%

Modelos mais emplacados acumulado até Abril/2021



Sub Segmento	2021 Abr	2021 Mar		2021 Acumulado	2020 Acumulado	
AU - SUVs	42,06%	38,60%	▲	38,42%	27,40%	▲
AU - HATCH PEQUENO	22,31%	22,80%	▼	24,42%	33,09%	▼
AU - ENTRADA	15,26%	16,89%	▼	15,34%	12,55%	▲
AU - SEDAN COMPACTO	7,68%	7,83%	▼	8,49%	9,04%	▼
AU - SEDAN PEQUENO	6,07%	6,96%	▼	6,62%	9,32%	▼
AU - SEDAN MEDIO	4,16%	4,47%	▼	4,31%	5,49%	▼
AU - GRANDCAB	0,89%	0,73%	▲	0,70%	0,99%	▼
AU - MONOCAB	0,60%	0,77%	▼	0,77%	1,22%	▼
AU - SEDAN GRANDE	0,55%	0,57%	▼	0,53%	0,36%	▲
AU - SPORT	0,25%	0,19%	▲	0,21%	0,16%	▲
AU - HATCH MEDIO	0,12%	0,15%	▼	0,14%	0,33%	▼
AU - OUTROS	0,03%	0,05%	▼	0,04%	0,02%	▲
AU - SW GRANDE	0,01%	0,01%	=	0,01%	0,02%	▼
Total	100%	100%		100%	100%	

Modelos mais emplacados acumulado até Abril/2021



COMERCIAIS LEVES

Pick-up's Pequenas

	Modelo	2021 Mar	2021 Abr		2021 Acumulado	Part.
1°	FIAT/STRADA	10.268	12.581	▲	41.448	78,42%
2°	VW/SAVEIRO	2.909	2.253	▼	10.181	19,26%
3°	GM/MONTANA	331	480	▲	1.223	2,31%
4°	FORD/RANCHERO	0	0	=	1	0,00%
5°	PEUGEOT/PARTNER	0	0	=	1	0,00%
	Total	13.508	15.314	▲	52.854	100%

Pick-up's Grandes

	Modelo	2021 Mar	2021 Abr		2021 Acumulado	Part.
1°	FIAT/TORO	6.707	6.682	▼	24.245	37,65%
2°	TOYOTA/HILUX	3.232	3.373	▲	12.569	19,52%
3°	FORD/RANGER	2.386	2.007	▼	7.626	11,84%
4°	GM/S10	1.409	1.987	▲	7.518	11,67%
5°	RENAULT/OROCH	1.089	967	▼	4.018	6,24%
6°	MITSUBISHI/L200	1.063	1.045	▼	3.352	5,20%
7°	NISSAN/FRONTIER	948	618	▼	3.225	5,01%
8°	VW/AMAROK	171	864	▲	1.249	1,94%
9°	RAM/2500	51	40	▼	510	0,79%
10°	EFFA/V22	10	18	▲	43	0,07%
11°	RAM/1500	0	39	▲	39	0,06%
	Total	17.066	17.643	▲	64.400	100%

Furgões

	Modelo	2021 Mar	2021 Abr		2021 Acumulado	Part.
1°	RENAULT/MASTER	652	497	▼	2.243	24,98%
2°	HYUNDAI/HR	252	212	▼	1.039	11,57%
3°	VW/MAN/EXPRESS	235	249	▲	941	10,48%
4°	PEUGEOT/EXPERT	258	238	▼	905	10,08%
5°	IVECO/DAILY 35-150	227	175	▼	778	8,66%
6°	FIAT/DUCATO	205	176	▼	727	8,10%
7°	CITROEN/JUMPY	232	150	▼	667	7,43%
	Total	2.545	2.123	▼	8.979	100%

Modelos mais emplacados acumulado até Abril/2021



Furgões Pequenos

	Modelo	2021 Mar	2021 Abr		2021 Acumulado	Part.
1°	FIAT/FIORINO	1.949	1.227	▼	6.914	95,04%
2°	PEUGEOT/PARTNER	70	66	▼	193	2,65%
3°	FIAT/DOBLO	16	73	▲	134	1,84%
4°	BYD/T3	14	0	▼	16	0,22%
	Total	2.050	1.366	▼	7.275	100%

Sub Segmento	2021 Abr	2021 Mar		2021 Acumulado	2020 Acumulado	
CL - PICK-UP GRANDE	48,41%	48,53%	▼	48,24%	54,33%	▼
CL - PICK-UP PEQUENA	42,02%	38,41%	▲	39,59%	31,10%	▲
CL - FURGAO	5,83%	7,24%	▼	6,73%	9,93%	▼
CL - FURGAO PEQUENO	3,75%	5,83%	▼	5,45%	4,64%	▲
Total	100%	100%		100%	100%	



Todo emplacamento de veículo origina emissão de uma Nota Fiscal de venda. O que diferencia uma Venda Direta de uma Venda a Varejo é a identificação do emissor dessa Nota Fiscal. Se o CNPJ do emissor for de um fabricante de veículos, esta será uma Venda Direta. Já as demais, serão consideradas Vendas a Varejo.

As Vendas Diretas podem ser originadas a partir de vendas corporativas, nas quais a montadora negocia, diretamente, com grandes clientes, como frotistas e/ou locadoras, assim como, também, em operações realizadas nas concessionárias como, por exemplo, vendas feitas para taxistas, produtores rurais, PCD (Pessoas com Deficiência), entre outros.

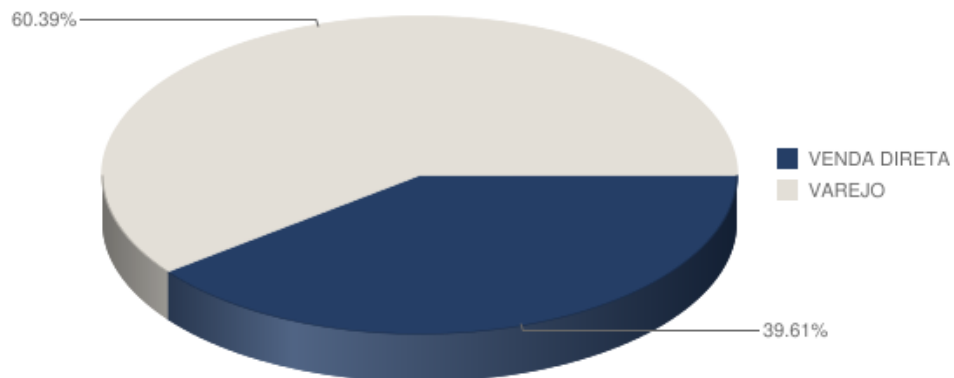
O índice ou a variação percentual de “Vendas Diretas” depende da proporção destas em relação às Vendas a Varejo.

Assim, o aumento percentual das “Vendas Diretas” pode ocorrer, como acontece atualmente, por uma queda mais significativa nas Vendas a Varejo que estão, naturalmente, mais suscetíveis às oscilações do mercado. Por essas razões, a Fenabreve recomenda cautela nas conclusões sobre o efetivo aumento das Vendas Diretas, e se coloca à disposição para esclarecer as dúvidas do mercado.

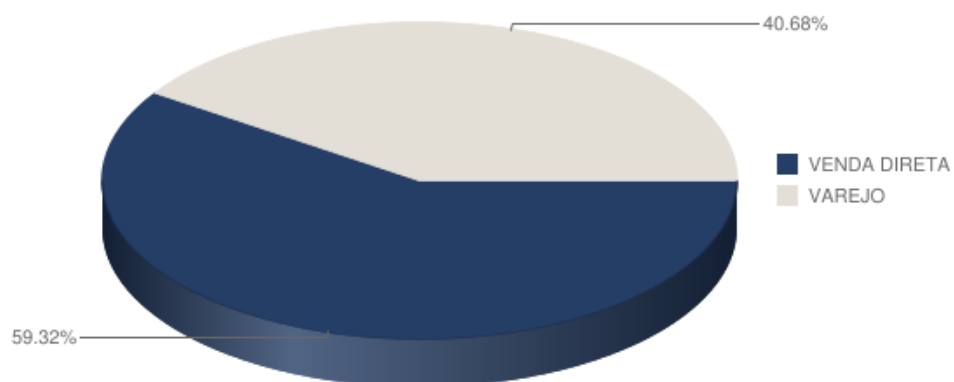
Participação de venda direta e venda varejo Abril/2021



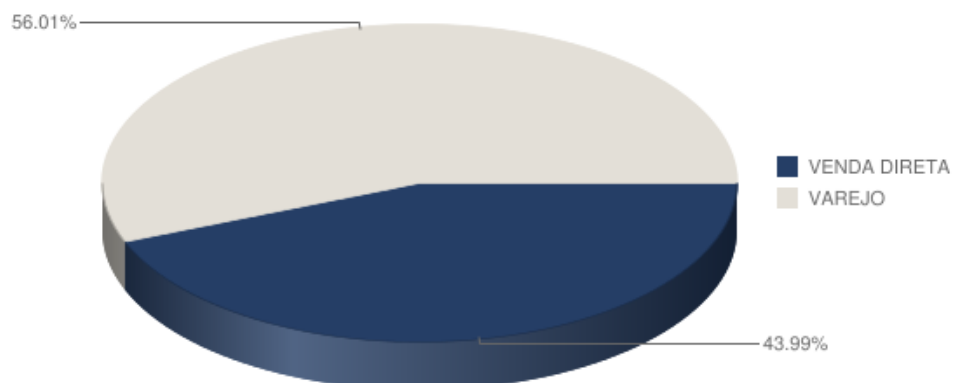
 Automóveis



 Comercial Leve



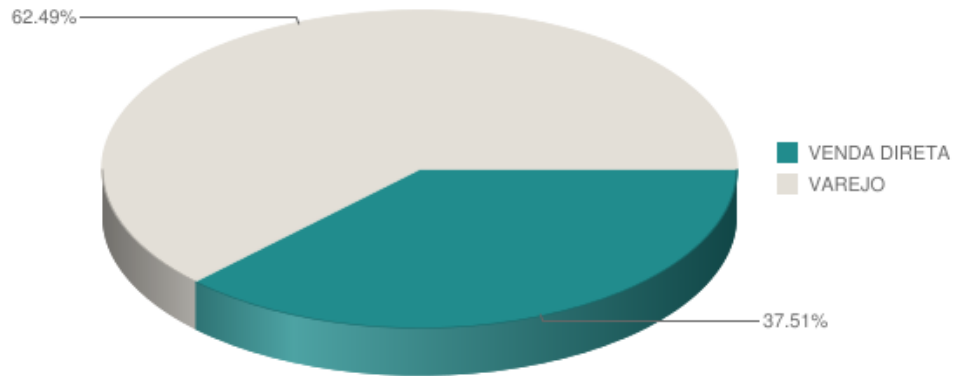
 Automóveis + Comercial Leve



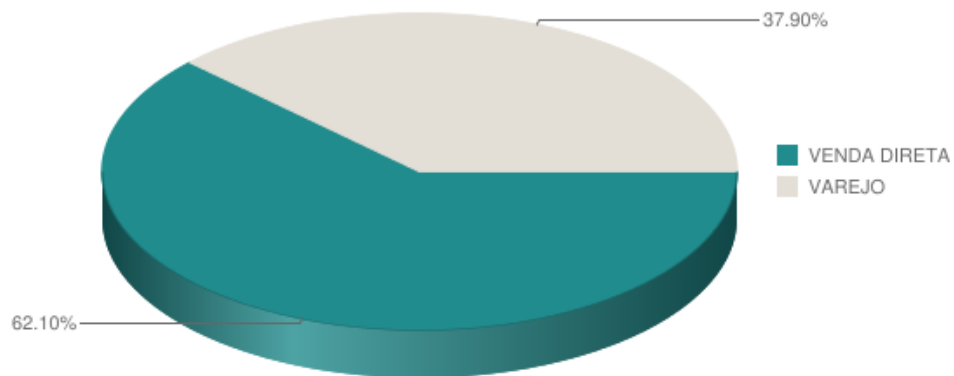
Participação de venda direta e varejo acumulado até Abr/2021



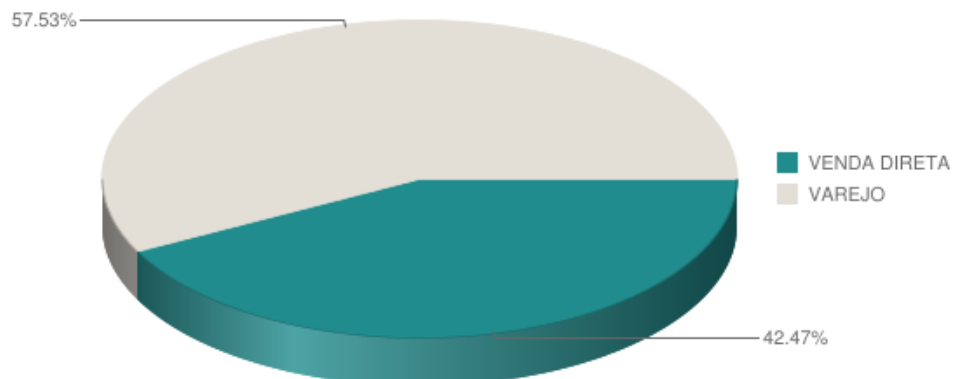
 Automóveis



 Comercial Leve



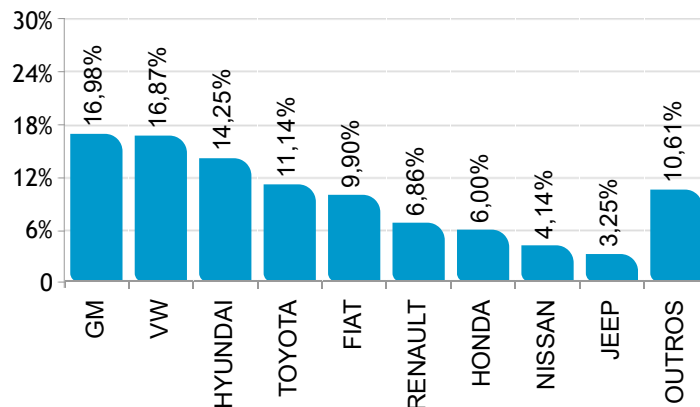
 Automóveis + Comercial Leve



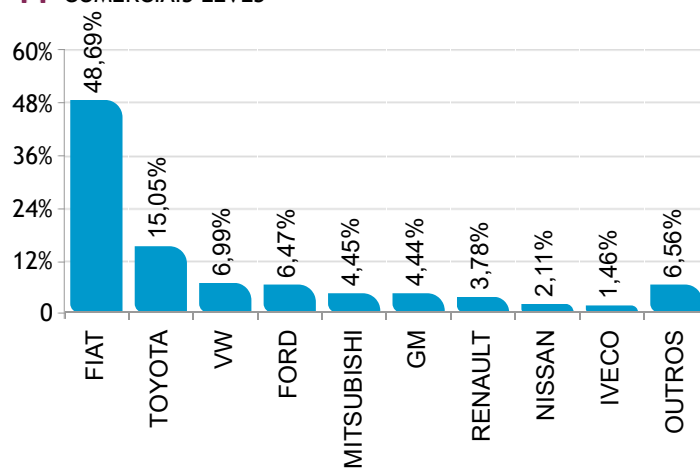
Ranking por marca de emplacamento varejo Abril/2021



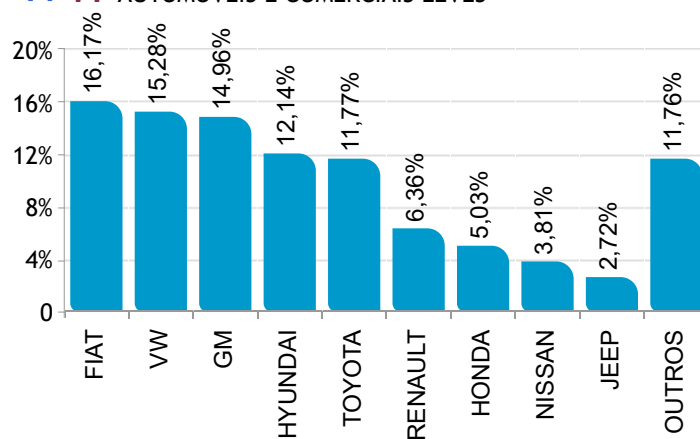
 AUTOMÓVEIS



 COMERCIAIS LEVES



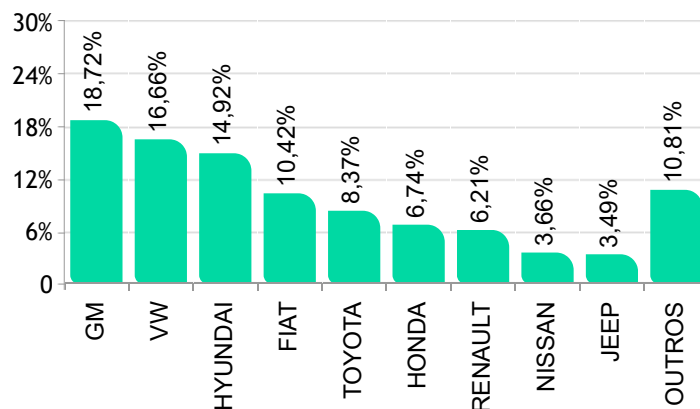
 AUTOMÓVEIS E COMERCIAIS LEVES



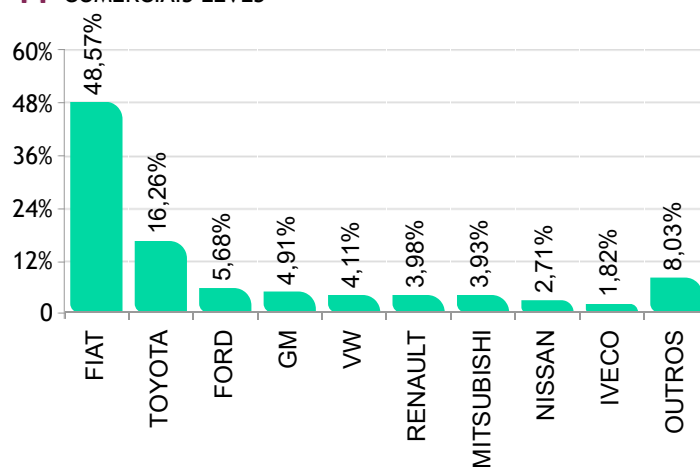
Ranking por marca de emplac. varejo acumulado até Abr/2021



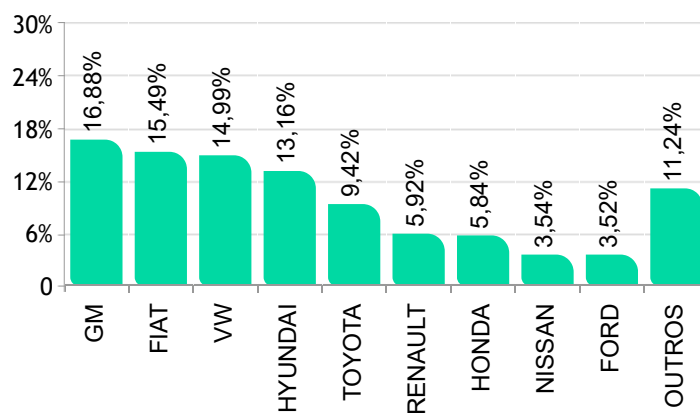
 AUTOMÓVEIS



 COMERCIAIS LEVES



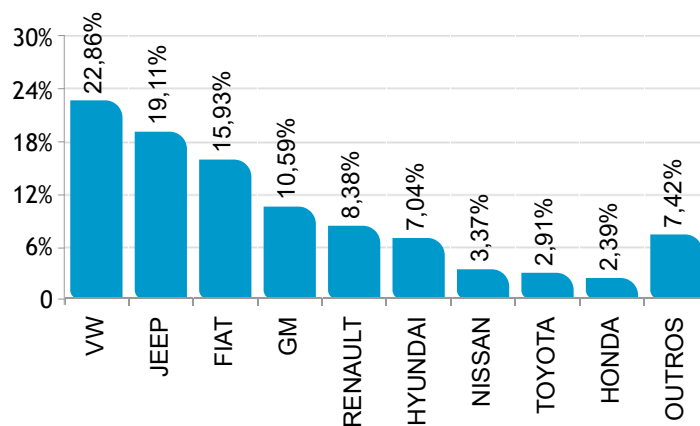
 AUTOMÓVEIS E COMERCIAIS LEVES



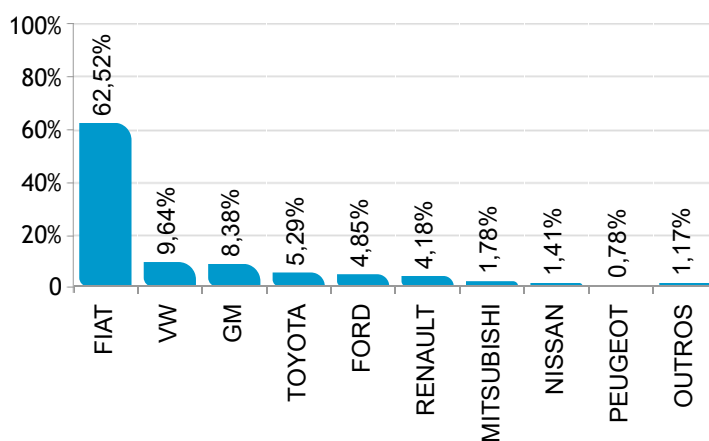
Ranking por marca de emplac. venda direta Abril/2021



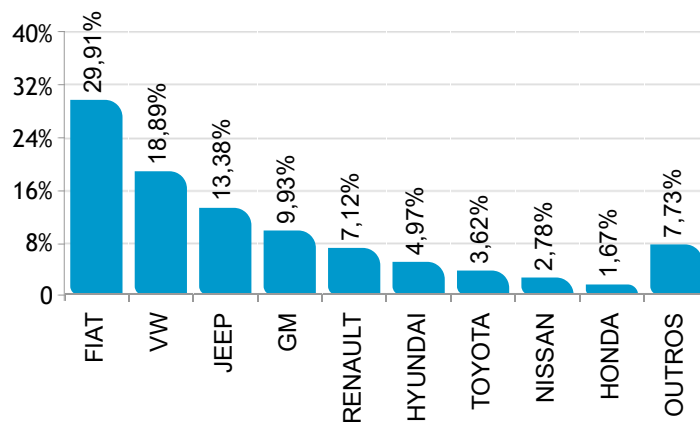
 AUTOMÓVEIS



 COMERCIAIS LEVES



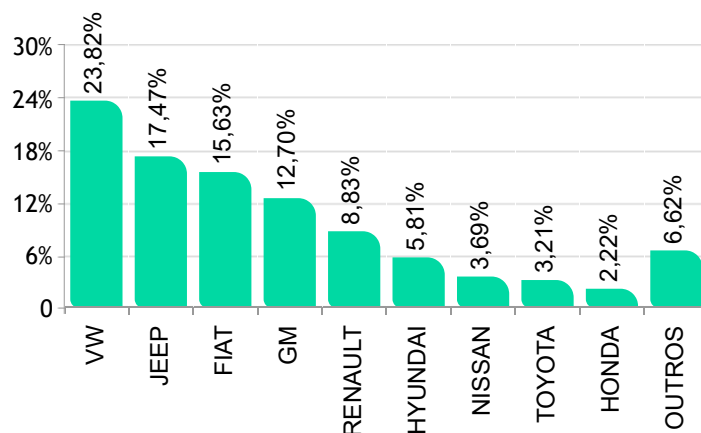
  AUTOMÓVEIS E COMERCIAIS LEVES



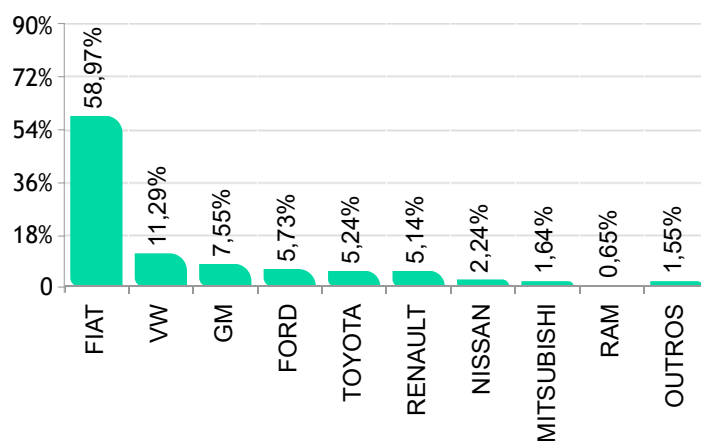
Ranking por marca de emplac. venda direta acumulado até Abr/2021



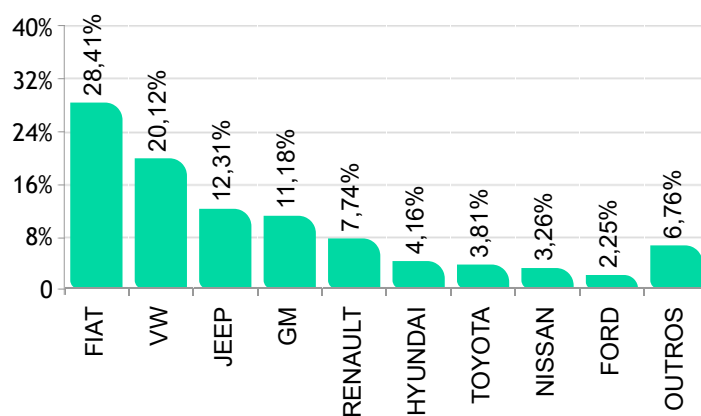
 AUTOMÓVEIS



 COMERCIAIS LEVES



  AUTOMÓVEIS E COMERCIAIS LEVES



Modelos mais emplacados venda direta Abril/2021



AUTOMÓVEIS

	Modelo	Abr/21
1°	JEEP/RENEGADE	5.103
2°	VW/GOL	4.611
3°	JEEP/COMPASS	4.543
4°	FIAT/MOBI	3.622
5°	VW/T CROSS	2.501
6°	GM/TRACKER	2.399
7°	VW/VOYAGE	2.231
8°	FIAT/ARGO	2.143
9°	HYUNDAI/CRETA	1.688
10°	FIAT/UNO	1.499
11°	NISSAN/KICKS	1.456
12°	GM/ONIX PLUS	1.341
13°	HYUNDAI/HB20	1.209
14°	RENAULT/DUSTER	1.185
15°	CITROEN/C4 CACTUS	1.141
16°	RENAULT/LOGAN	973
17°	VW/VIRTUS	949
18°	RENAULT/KWID	937
19°	RENAULT/SANDERO	881
20°	VW/NIVUS	784
21°	GM/ONIX	695
22°	TOYOTA/COROLLA	683
23°	GM/SPIN	630
24°	HYUNDAI/HB20S	604
25°	PEUGEOT/208	565
26°	HONDA/HR-V	539
27°	TOYOTA/COROLLA CROSS	415
28°	FIAT/SIENA	360
29°	VOLVO/XC40	311
30°	VW/POLO	280
31°	PEUGEOT/2008	272
32°	CAOA CHERY/TIGGO 5X	260
33°	RENAULT/CAPTUR	244
34°	FIAT/DOBLO	242
35°	HONDA/FIT	239
36°	GM/TRAILBLAZER	217
37°	NISSAN/V-DRIVE	192
38°	FIAT/CRONOS	174
39°	VOLVO/XC60	173
40°	VW/FOX/CROSS FOX	162
41°	HONDA/CITY	156
42°	HONDA/WR-V	146
43°	BMW/320I	128
44°	HONDA/CIVIC	126
45°	TOYOTA/YARIS HB	124
46°	TOYOTA/YARIS SEDAN	96
47°	VOLVO/XC90	94
48°	AUDI/Q3	84
49°	CAOA CHERY/TIGGO 8	84
50°	TOYOTA/HILUX SW4	74



COMERCIAIS LEVES

	Modelo	Abr/21
1°	FIAT/STRADA	9.335
2°	FIAT/TORO	3.315
3°	VW/SAVEIRO	2.071
4°	GM/S10	1.407
5°	TOYOTA/HILUX	1.143
6°	FORD/RANGER	1.048
7°	FIAT/FIORINO	665
8°	RENAULT/OROCH	559
9°	GM/MONTANA	404
10°	MITSUBISHI/L200	385
11°	RENAULT/MASTER	345
12°	NISSAN/FRONTIER	305
13°	FIAT/DUCATO	139
14°	PEUGEOT/EXPERT	105
15°	VW/MAN/EXPRESS	66
16°	FIAT/DOBLO	65
17°	PEUGEOT/PARTNER	59
18°	CITROEN/JUMPY	47
19°	RAM/1500	39
20°	RAM/2500	38
21°	HYUNDAI/HR	34
22°	IVECO/DAILY 35-150	16
23°	VW/AMAROK	12
24°	IVECO/DAILY 35S14	6
25°	IVECO/DAILY 30-130	4
26°	PEUGEOT/BOXER	4
27°	CITROEN/JUMPER	2
28°	KIA/K2500	2
29°	IVECO/DAILY	1

Modelos mais emplacados venda varejo Abril/2021



AUTOMÓVEIS

	Modelo	Abr/21
1°	GM/ONIX	5.707
2°	HYUNDAI/HB20	5.640
3°	HYUNDAI/CRETA	3.856
4°	GM/ONIX PLUS	3.555
5°	RENAULT/KWID	3.421
6°	FIAT/ARGO	3.240
7°	FIAT/MOBI	3.239
8°	GM/TRACKER	2.978
9°	TOYOTA/COROLLA	2.735
10°	VW/NIVUS	2.629
11°	HONDA/HR-V	2.556
12°	VW/POLO	2.236
13°	NISSAN/KICKS	2.146
14°	VW/FOX/CROSS FOX	1.895
15°	TOYOTA/YARIS HB	1.825
16°	VW/T CROSS	1.824
17°	VW/GOL	1.809
18°	JEEP/RENEGADE	1.531
19°	TOYOTA/COROLLA CROSS	1.474
20°	VW/VIRTUS	1.396
21°	RENAULT/DUSTER	1.229
22°	HYUNDAI/HB20S	1.117
23°	TOYOTA/HILUX SW4	1.106
24°	JEEP/COMPASS	961
25°	TOYOTA/YARIS SEDAN	930
26°	FORD/KA	907
27°	NISSAN/VERSA	898
28°	HONDA/CIVIC	733
29°	CAOA CHERY/TIGGO 5X	733
30°	HONDA/WR-V	702
31°	FIAT/SIENA	639
32°	CAOA CHERY/TIGGO 8	618
33°	VW/TIGUAN	562
34°	GM/SPIN	504
35°	PEUGEOT/208	426
36°	FIAT/CRONOS	417
37°	RENAULT/SANDERO	414
38°	BMW/320I	374
39°	HONDA/CITY	364
40°	VW/JETTA	355
41°	TOYOTA/ETIOS SEDAN	350
42°	CITROEN/C4 CACTUS	311
43°	CAOA CHERY/TIGGO	290
44°	HONDA/FIT	267
45°	CAOA CHERY/TIGGO 7	259
46°	CAOA CHERY/ARRIZO 6	244
47°	FORD/ECOSPORT	223
48°	VW/VOYAGE	206
49°	NISSAN/PAJERO	202
50°	LAND ROVER/DISCOVERY	199



COMERCIAIS LEVES

	Modelo	Abr/21
1°	FIAT/TORO	3.367
2°	FIAT/STRADA	3.246
3°	TOYOTA/HILUX	2.230
4°	FORD/RANGER	959
5°	VW/AMAROK	852
6°	NISSAN/L200	660
7°	GM/S10	580
8°	FIAT/FIORINO	562
9°	RENAULT/OROCH	408
10°	NISSAN/FRONTIER	313
11°	VW/MAN/EXPRESS	183
12°	VW/SAVEIRO	182
13°	HYUNDAI/HR	178
14°	IVECO/DAILY 35-150	159
15°	RENAULT/MASTER	152
16°	KIA/K2500	140
17°	PEUGEOT/EXPERT	133
18°	CITROEN/JUMPY	103
19°	GM/MONTANA	76
20°	M.BENZ/SPRINTER 314	55
21°	IVECO/DAILY 30-130	50
22°	M.BENZ/SPRINTER 416	45
23°	FIAT/DUCATO	37
24°	EFFA/V21	27
25°	FOTON/AUMARK 1039	22
26°	M.BENZ/SPRINTER	21
27°	EFFA/V22	18
28°	CITROEN/JUMPER	10
29°	PEUGEOT/BOXER	10
30°	FIAT/DOBLO	8
31°	PEUGEOT/PARTNER	7
32°	FOTON/AUMARK 3.5-14DT	6
33°	IVECO/DAILY 30S13	5
34°	EFFA/V25	4
35°	JAC/v260	4
36°	IVECO/DAILY	2
37°	VW/KOMBI	2
38°	RAM/2500	2
39°	GM/C10	1
40°	GM/C1404	1
41°	GM/EL CAMINO	1
42°	KIA/UK2500	1
43°	M.BENZ/SPRINTER 311	1
44°	TOYOTA/BANDEIRANTE	1

Modelos mais emplac. venda direta acumulado até Abr/2021



AUTOMÓVEIS

	Modelo	Abr/21
1°	JEEP/RENEGADE	18.850
2°	VW/GOL	17.753
3°	JEEP/COMPASS	15.757
4°	FIAT/MOBI	12.272
5°	VW/T CROSS	11.225
6°	GM/TRACKER	10.821
7°	VW/VOYAGE	9.691
8°	FIAT/UNO	9.670
9°	HYUNDAI/CRETA	6.269
10°	NISSAN/KICKS	5.846
11°	GM/ONIX PLUS	5.696
12°	GM/ONIX	5.262
13°	RENAULT/KWID	4.922
14°	FIAT/ARGO	4.793
15°	RENAULT/LOGAN	3.705
16°	RENAULT/DUSTER	3.690
17°	VW/VIRTUS	3.609
18°	HYUNDAI/HB20	3.455
19°	RENAULT/SANDERO	3.127
20°	TOYOTA/COROLLA	2.927
21°	VW/NIVUS	2.899
22°	CITROEN/C4 CACTUS	2.470
23°	GM/SPIN	2.134
24°	RENAULT/CAPTUR	2.029
25°	PEUGEOT/208	1.877
26°	FIAT/SIENA	1.763
27°	HONDA/HR-V	1.723
28°	FIAT/DOBLO	1.536
29°	HYUNDAI/HB20S	1.476
30°	PEUGEOT/2008	1.371
31°	TOYOTA/YARIS SEDAN	1.303
32°	NISSAN/V-DRIVE	1.247
33°	VW/POLO	1.054
34°	VOLVO/XC40	986
35°	FIAT/CRONOS	926
36°	GM/TRAILBLAZER	811
37°	VW/FOX/CROSS FOX	736
38°	FORD/KA	723
39°	HONDA/FIT	723
40°	HONDA/CITY	688
41°	TOYOTA/YARIS HB	687
42°	TOYOTA/HILUX SW4	678
43°	HONDA/CIVIC	643
44°	HONDA/WR-V	616
45°	VOLVO/XC60	546
46°	BMW/320I	478
47°	CAOA CHERY/TIGGO 5X	461
48°	TOYOTA/COROLLA CROSS	440
49°	GM/CRUZE SEDAN	383
50°	FORD/KA SEDAN	376



COMERCIAIS LEVES

	Modelo	Abr/21
1°	FIAT/STRADA	31.924
2°	FIAT/TORO	12.158
3°	VW/SAVEIRO	9.327
4°	GM/S10	5.307
5°	FORD/RANGER	4.753
6°	TOYOTA/HILUX	4.343
7°	FIAT/FIORINO	4.179
8°	RENAULT/OROCH	2.684
9°	NISSAN/FRONTIER	1.855
10°	RENAULT/MASTER	1.568
11°	MITSUBISHI/L200	1.362
12°	GM/MONTANA	954
13°	FIAT/DUCATO	523
14°	RAM/2500	497
15°	PEUGEOT/EXPERT	340
16°	CITROEN/JUMPY	244
17°	VW/MAN/EXPRESS	236
18°	HYUNDAI/HR	185
19°	PEUGEOT/PARTNER	176
20°	FIAT/DOBLO	107
21°	IVECO/DAILY 35-150	41
22°	RAM/1500	39
23°	VW/AMAROK	29
24°	IVECO/DAILY 35S14	16
25°	RENAULT/KANGOO	12
26°	PEUGEOT/BOXER	11
27°	IVECO/DAILY 30S13	8
28°	IVECO/DAILY 30-130	7
29°	KIA/K2500	6
30°	TOYOTA/BANDEIRANTE	5
31°	CITROEN/JUMPER	4
32°	IVECO/DAILY	3
33°	IVECO/DAILY 5516	3
34°	M.BENZ/SPRINTER 313	3
35°	VW/KOMBI	1

Modelos mais emplac. venda varejo acumulado até Abr/2021



AUTOMÓVEIS

	Modelo	Abr/21
1°	GM/ONIX	29.898
2°	HYUNDAI/HB20	27.057
3°	GM/ONIX PLUS	18.280
4°	FIAT/ARGO	16.823
5°	HYUNDAI/CRETA	14.340
6°	RENAULT/KWID	13.331
7°	FIAT/MOBI	12.113
8°	HONDA/HR-V	11.459
9°	VW/NIVUS	11.379
10°	GM/TRACKER	10.599
11°	TOYOTA/COROLLA	9.640
12°	VW/POLO	9.553
13°	VW/T CROSS	9.152
14°	VW/GOL	7.680
15°	TOYOTA/YARIS HB	7.344
16°	NISSAN/KICKS	7.194
17°	JEEP/RENEGADE	6.894
18°	VW/FOX/CROSS FOX	6.604
19°	FORD/KA	6.384
20°	HYUNDAI/HB20S	6.103
21°	VW/VIRTUS	5.405
22°	HONDA/CIVIC	4.642
23°	JEEP/COMPASS	4.620
24°	RENAULT/DUSTER	4.320
25°	NISSAN/VERSA	3.961
26°	TOYOTA/YARIS SEDAN	3.843
27°	TOYOTA/HILUX SW4	3.106
28°	FIAT/SIENA	3.041
29°	CAOA CHERY/TIGGO 5X	2.956
30°	HONDA/WR-V	2.840
31°	FORD/ECOSPORT	2.301
32°	FIAT/CRONOS	1.953
33°	RENAULT/SANDERO	1.882
34°	VW/UP	1.863
35°	CAOA CHERY/TIGGO 8	1.778
36°	HONDA/FIT	1.677
37°	HONDA/CITY	1.616
38°	GM/SPIN	1.531
39°	TOYOTA/COROLLA CROSS	1.486
40°	CAOA CHERY/TIGGO	1.425
41°	BMW/320I	1.319
42°	VW/TIGUAN	1.313
43°	VW/JETTA	1.306
44°	PEUGEOT/208	1.298
45°	FORD/KA SEDAN	1.238
46°	CITROEN/C4 CACTUS	1.181
47°	TOYOTA/ETIOS SEDAN	1.074
48°	CAOA CHERY/ARRIZO 6	983
49°	HYUNDAI/IX35	916
50°	NISSAN/V-DRIVE	878



COMERCIAIS LEVES

	Modelo	Abr/21
1°	FIAT/TORO	12.087
2°	FIAT/STRADA	9.526
3°	TOYOTA/HILUX	8.226
4°	FORD/RANGER	2.873
5°	FIAT/FIORINO	2.735
6°	GM/S10	2.211
7°	MITSUBISHI/L200	1.990
8°	NISSAN/FRONTIER	1.370
9°	RENAULT/OROCH	1.334
10°	VW/AMAROK	1.220
11°	HYUNDAI/HR	854
12°	VW/SAVEIRO	854
13°	IVECO/DAILY 35-150	737
14°	VW/MAN/EXPRESS	705
15°	RENAULT/MASTER	677
16°	PEUGEOT/EXPERT	565
17°	KIA/K2500	435
18°	CITROEN/JUMPY	423
19°	GM/MONTANA	269
20°	M.BENZ/SPRINTER 314	258
21°	M.BENZ/SPRINTER 416	258
22°	FIAT/DUCATO	204
23°	IVECO/DAILY 30-130	120
24°	EFFA/V21	100
25°	M.BENZ/SPRINTER	84
26°	FOTON/AUMARK 1039	70
27°	PEUGEOT/BOXER	69
28°	CITROEN/JUMPER	56
29°	EFFA/V22	43
30°	IVECO/DAILY 30S13	39
31°	JAC/v260	37
32°	FOTON/AUMARK 3.5-14DT	30
33°	FIAT/DOBLO	27
34°	IVECO/DAILY	24
35°	PEUGEOT/PARTNER	18
36°	BYD/T3	16
37°	EFFA/V25	15
38°	RAM/2500	13
39°	VW/KOMBI	4
40°	M.BENZ/SPRINTER 311	3
41°	TOYOTA/BANDEIRANTE	3
42°	CITROEN/BERLINGO	2
43°	KIA/UK2500	2
44°	RENAULT/KANGOO	2
45°	FORD/RANCHERO	1
46°	GM/C10	1
47°	GM/C1404	1
48°	GM/EL CAMINO	1
49°	GM/SILVERADO	1
50°	IVECO/DAILY 35S14	1

Emplacamento Caminhões e Ônibus Abril/2021



Segmentos	2021	2021	2021	2020	2020	Variação		
	Abr (A)	Mar (B)	Acumulado (C)	Abr (D)	Acumulado (E)	(A)/(B)	(A)/(D)	(C)/(E)
C) Caminhões	9.818	10.796	35.593	3.902	24.111	-9,06 ▼	151,61 ▲	47,62 ▲
D) Ônibus	1.400	1.500	5.652	460	5.754	-6,67 ▼	204,35 ▲	-1,77 ▼
C + D	11.218	12.296	41.245	4.362	29.865	-8,77 ▼	157,18 ▲	38,10 ▲

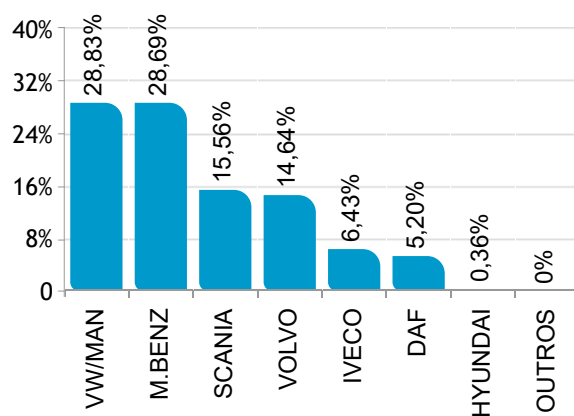
Participação no acumulado

Segmento	2021		2020
C) Caminhões	3,31	▲	2,59
D) Ônibus	0,53	▼	0,62
C + D	3,84	▲	3,21

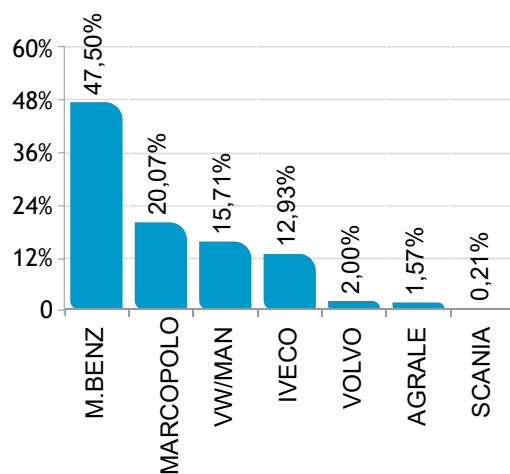
Participação de mercado Abril/2021



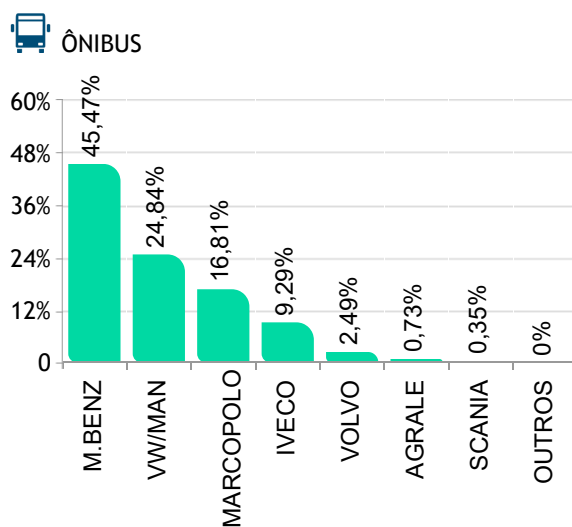
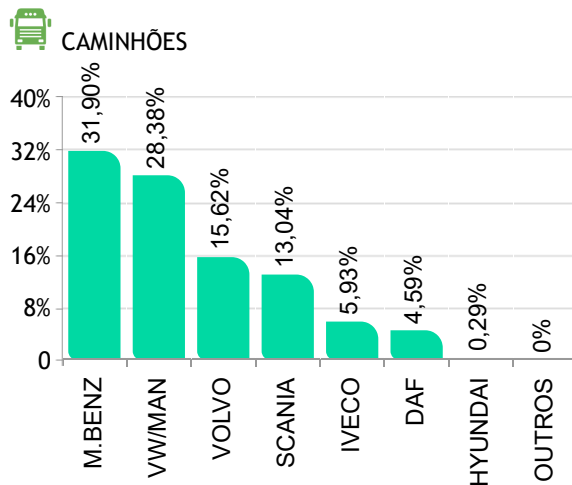
CAMINHÕES



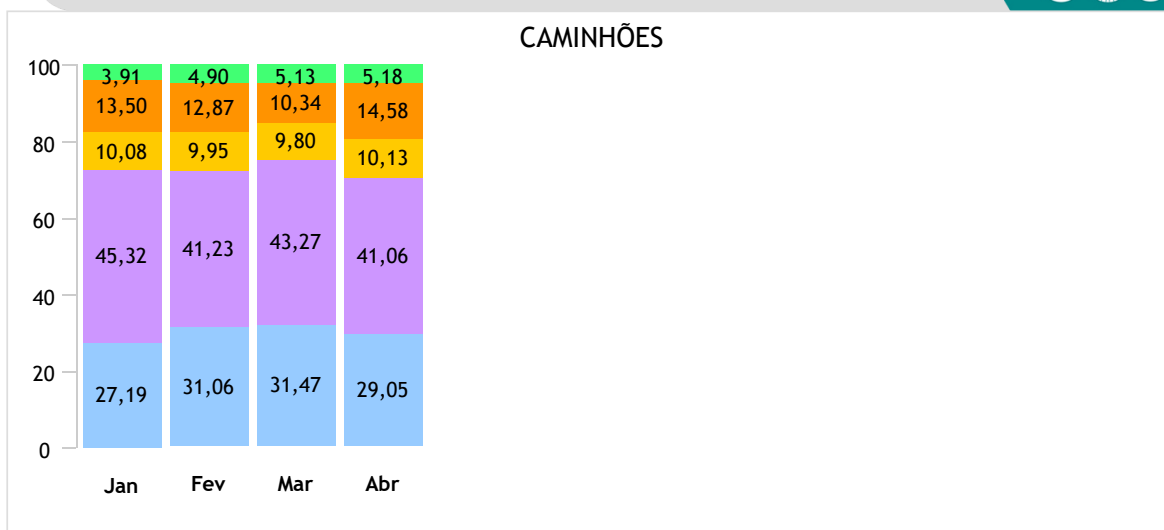
ÔNIBUS



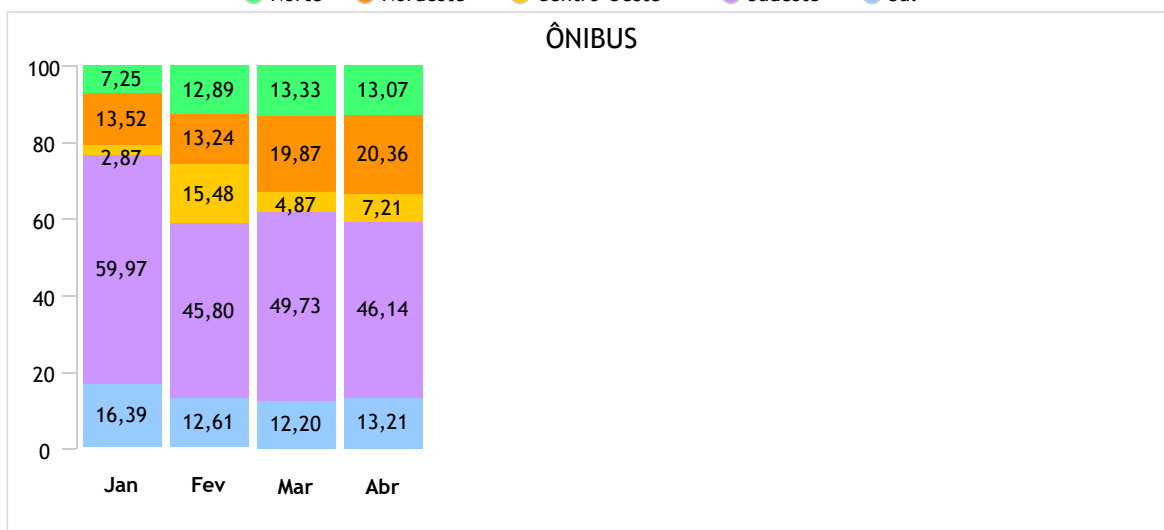
Participação de mercado - Acumulado Abril/2021



Emplacamento / Regiões até Abril/2021



● Norte ● Nordeste ● Centro-Oeste ● Sudeste ● Sul



● Norte ● Nordeste ● Centro-Oeste ● Sudeste ● Sul

Ranking por marca Abril/2021



CAMINHÕES

	Fabricante	Quant.	Part.
1º	VW/MAN	2.831	28,83%
2º	M.BENZ	2.817	28,69%
3º	SCANIA	1.528	15,56%
4º	VOLVO	1.437	14,64%
5º	IVECO	631	6,43%
6º	DAF	511	5,20%
7º	HYUNDAI	35	0,36%

Acumulado



CAMINHÕES

	Fabricante	Quant.	Part.
1º	M.BENZ	11.353	31,90%
2º	VW/MAN	10.101	28,38%
3º	VOLVO	5.560	15,62%
4º	SCANIA	4.640	13,04%
5º	IVECO	2.110	5,93%
6º	DAF	1.632	4,59%
7º	HYUNDAI	104	0,29%
8º	FORD	36	0,10%
9º	JAC	19	0,05%
10º	FOTON	12	0,03%
11º	AGRALE	11	0,03%
12º	JBC	4	0,01%
13º	BYD	2	0,01%
14º	JMC	1	0,00%



ÔNIBUS

	Fabricante	Quant.	Part.
1º	M.BENZ	665	47,50%
2º	MARCOPOLO	281	20,07%
3º	VW/MAN	220	15,71%
4º	IVECO	181	12,93%
5º	VOLVO	28	2,00%
6º	AGRALE	22	1,57%
7º	SCANIA	3	0,21%



ÔNIBUS

	Fabricante	Quant.	Part.
1º	M.BENZ	2.570	45,47%
2º	VW/MAN	1.404	24,84%
3º	MARCOPOLO	950	16,81%
4º	IVECO	525	9,29%
5º	VOLVO	141	2,49%
6º	AGRALE	41	0,73%
7º	SCANIA	20	0,35%
8º	BYD	1	0,02%

Modelos mais emplacados acumulado até Abril/2021



 CAMINHÕES

Semi-Leve

	Modelo	2021 Mar	2021 Abr		2021 Acumulado	Part.
1º	M.BENZ/SPRINTER 416	285	259	▼	943	50,32%
2º	M.BENZ/SPRINTER 516	124	102	▼	383	20,44%
3º	VW/MAN/6.160	62	63	▲	159	8,48%
4º	IVECO/DAILY 45-170	35	23	▼	109	5,82%
5º	IVECO/DAILY 65-170	18	27	▲	105	5,60%
6º	M.BENZ/SPRINTER	26	13	▼	68	3,63%
7º	IVECO/DAILY 55-170	14	18	▲	63	3,36%
8º	M.BENZ/SPRINTER 415	1	10	▲	22	1,17%
9º	VW/MAN/4.160	1	3	▲	6	0,32%
10º	IVECO/DAILY 55C17	1	1	=	4	0,21%
	Total	567	521	▼	1.874	100%

Leve

	Modelo	2021 Mar	2021 Abr		2021 Acumulado	Part.
1º	M.BENZ/ACCELO 1016	315	319	▲	1.141	33,65%
2º	VW/MAN/9.170	309	307	▼	982	28,96%
3º	M.BENZ/ACCELO 815	213	189	▼	815	24,03%
4º	IVECO/TECTOR 9-190	43	52	▲	172	5,07%
5º	HYUNDAI/HD 80	38	35	▼	104	3,07%
6º	M.BENZ/ACCELO 915	23	8	▼	57	1,68%
7º	VW/MAN/9.160	0	19	▲	41	1,21%
8º	JAC/IEV1200T	14	0	▼	19	0,56%
9º	VW/MAN/8.160	5	2	▼	12	0,35%
10º	FOTON/AUMARK S 6.5 T	5	3	▼	11	0,32%
	Total	975	947	▼	3.391	100%

Médio

	Modelo	2021 Mar	2021 Abr		2021 Acumulado	Part.
1º	VW/MAN/11.180	528	437	▼	1.615	52,86%
2º	VW/MAN/14.190	110	95	▼	332	10,87%
3º	VW/MAN/13.180	71	97	▲	306	10,02%
4º	M.BENZ/ATEGO 1419	85	45	▼	279	9,13%
5º	IVECO/TECTOR 11-190	68	65	▼	262	8,58%
6º	M.BENZ/ACCELO 1316	46	65	▲	203	6,64%
7º	M.BENZ/1418	11	9	▼	34	1,11%
8º	FORD/CARGO 1119	1	1	=	6	0,20%
9º	VW/MAN/13.190	2	0	▼	4	0,13%
10º	AGRALE/14000	0	0	=	3	0,10%
	Total	928	817	▼	3.055	100%

Modelos mais emplacados acumulado até Abril/2021



Semi-Pesado

	Modelo	2021 Mar	2021 Abr		2021 Acumulado	Part.
1º	VW/MAN/24.280	316	299	▼	1.157	12,49%
2º	M.BENZ/ATEGO 2426	233	183	▼	899	9,70%
3º	M.BENZ/ATEGO 1719	173	180	▲	726	7,83%
4º	VOLVO/VM 270	178	240	▲	656	7,08%
5º	VW/MAN/24.260	163	124	▼	633	6,83%
6º	M.BENZ/ATEGO 3030	164	133	▼	549	5,92%
7º	VW/MAN/17.190	154	166	▲	499	5,38%
8º	VOLVO/VM 330	113	134	▲	435	4,69%
9º	VW/MAN/31.280	112	140	▲	434	4,68%
10º	VW/MAN/26.280	144	142	▼	433	4,67%
	Total	2.569	2.470	▼	9.267	100%

Pesado

	Modelo	2021 Mar	2021 Abr		2021 Acumulado	Part.
1º	VOLVO/FH 540	798	499	▼	2.310	12,84%
2º	SCANIA/R450	899	646	▼	2.045	11,36%
3º	DAF/XF	477	507	▲	1.610	8,95%
4º	VOLVO/FH 460	352	271	▼	1.128	6,27%
5º	M.BENZ/ACTROS 2651	266	258	▼	1.088	6,05%
6º	SCANIA/R540	339	289	▼	940	5,22%
7º	VW/MAN/29.520	280	134	▼	568	3,16%
8º	SCANIA/R500	159	184	▲	564	3,13%
9º	M.BENZ/AXOR 3344	100	144	▲	535	2,97%
10º	M.BENZ/AXOR 2544	133	202	▲	532	2,96%
	Total	5.754	5.060	▼	17.996	100%

Sub Segmento	2021 Abr	2021 Mar		2021 Acumulado	2020 Acumulado	
CA - PESADO	51,55%	53,31%	▼	50,57%	49,35%	▲
CA - SEMI-PESADO	25,17%	23,80%	▲	26,04%	26,41%	▼
CA - LEVE	9,65%	9,03%	▲	9,53%	10,65%	▼
CA - MÉDIO	8,32%	8,60%	▼	8,59%	8,29%	▲
CA - SEMI-LEVE	5,31%	5,25%	▲	5,27%	5,30%	▼
Total	100%	100%		100%	100%	

Emplacamento Motocicletas Abril/2021



Segmentos	2021	2021	2021	2020	2020	Variação		
	Abr (A)	Mar (B)	Acumulado (C)	Abr (D)	Acumulado (E)	(A)/(B)	(A)/(D)	(C)/(E)
Motos	94.696	62.286	300.243	28.255	275.175	52,03 ▲	235,15 ▲	9,11 ▲

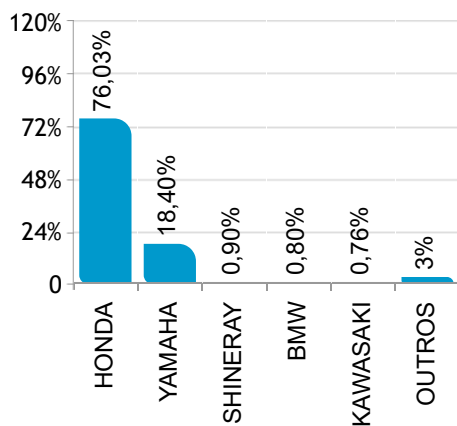
Participação no acumulado

Segmento	2021	2020
Motos	3,3 ▲	2,59

Participação de mercado Abril/2021

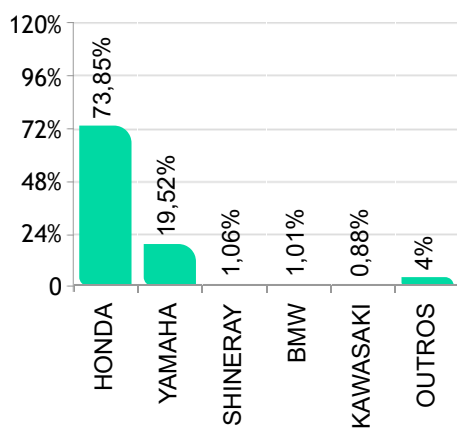


 MOTOCICLETAS

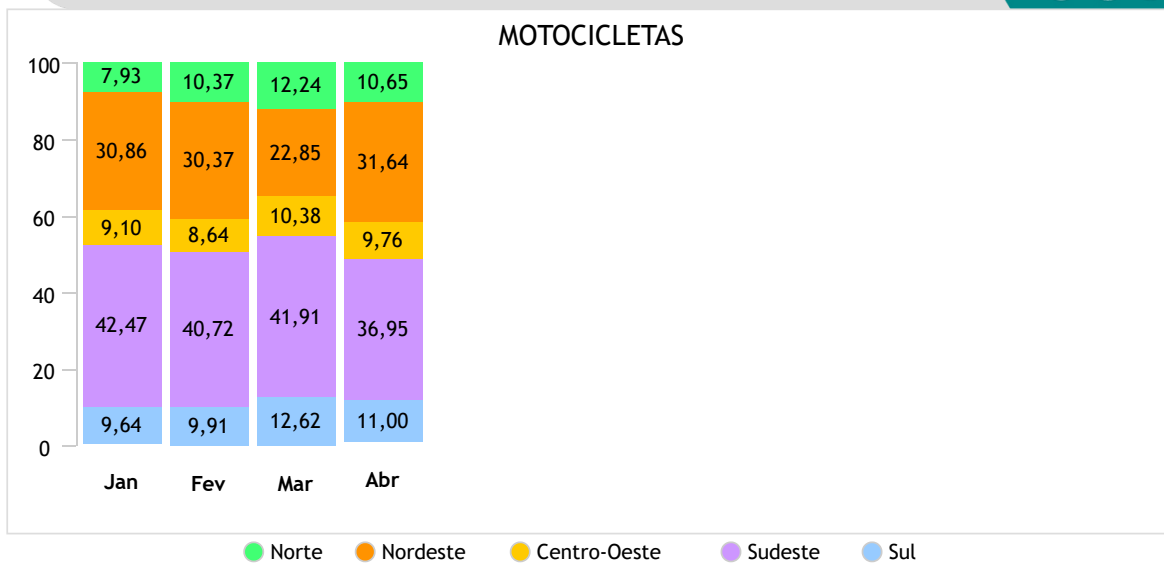


Acumulado

 MOTOCICLETAS



Emplacamento / Regiões Abril/2021



Ranking por marca Abril/2021



MOTOS

	Fabricante	Quant.	Part.
1°	HONDA	71.997	76,03%
2°	YAMAHA	17.425	18,40%
3°	SHINERAY	855	0,90%
4°	BMW	757	0,80%
5°	KAWASAKI	721	0,76%
6°	HAOJUE	708	0,75%
7°	TRIUMPH	391	0,41%
8°	ROYAL ENFIELD	388	0,41%
9°	DAFRA	303	0,32%
10°	AVELLOZ	217	0,23%
11°	H.DAVIDSON	187	0,20%
12°	SUZUKI	129	0,14%
13°	DUCATI	76	0,08%
14°	SOUSA	64	0,07%
15°	KYMCO	52	0,05%
16°	BULL	51	0,05%
17°	WUYANG	45	0,05%
18°	ATMAN	43	0,05%
19°	TRAXX	37	0,04%
20°	KTM	27	0,03%
21°	VESPA	21	0,02%

Acumulado

MOTOS

	Fabricante	Quant.	Part.
1°	HONDA	221.725	73,85%
2°	YAMAHA	58.609	19,52%
3°	SHINERAY	3.196	1,06%
4°	BMW	3.047	1,01%
5°	HAOJUE	2.797	0,93%
6°	KAWASAKI	2.644	0,88%
7°	DAFRA	1.457	0,49%
8°	ROYAL ENFIELD	1.350	0,45%
9°	TRIUMPH	1.350	0,45%
10°	AVELLOZ	758	0,25%
11°	H.DAVIDSON	601	0,20%
12°	SUZUKI	442	0,15%
13°	DUCATI	280	0,09%
14°	SOUSA	260	0,09%
15°	BULL	164	0,05%
16°	KYMCO	148	0,05%
17°	ATMAN	141	0,05%
18°	VOLTZ	135	0,04%
19°	TRAXX	123	0,04%
20°	WUYANG	123	0,04%
21°	KTM	118	0,04%

Modelos mais emplacados acumulado até Abril/2021



MOTOS
City

	Modelo	2021 Mar	2021 Abr		2021 Acumulado	Part.
1°	HONDA/CG 160	16.197	27.616	▲	83.629	68,69%
2°	YAMAHA/FAZER 250	2.172	2.967	▲	9.658	7,93%
3°	HONDA/CB 250F TWISTER	2.082	3.111	▲	9.049	7,43%
4°	YAMAHA/YBR 150	2.013	2.637	▲	8.153	6,70%
5°	YAMAHA/YS150 FAZER	1.051	1.409	▲	4.583	3,76%
6°	YAMAHA/YBR 125	698	1.162	▲	3.337	2,74%
7°	HAOJUE/DK150	419	308	▼	1.382	1,14%
8°	HAOJUE/CHOPPER	126	182	▲	662	0,54%
9°	HONDA/CG 125	42	68	▲	223	0,18%
10°	HONDA/CG150	43	44	▲	186	0,15%
	Total	25.048	39.713	▲	121.752	100%

Custom

	Modelo	2021 Mar	2021 Abr		2021 Acumulado	Part.
1°	ROYAL ENFIELD/INTERCEPTOR	176	140	▼	588	31,63%
2°	ROYAL ENFIELD/CONTINENTAL GT	58	53	▼	207	11,14%
3°	KAWASAKI/VULCAN S	61	47	▼	180	9,68%
4°	H.DAVIDSON/FL FBS	22	31	▲	74	3,98%
5°	TRIUMPH/ROCKET	34	21	▼	73	3,93%
6°	TRIUMPH/SPEED TWIN	22	11	▼	71	3,82%
7°	H.DAVIDSON/FL FB	14	13	▼	70	3,77%
8°	TRIUMPH/BOBBER	24	10	▼	67	3,60%
9°	H.DAVIDSON/FL SB	20	18	▼	65	3,50%
10°	TRIUMPH/STREET TWIN	19	9	▼	60	3,23%
	Total	530	458	▼	1.859	100%

Trail/Fun

	Modelo	2021 Mar	2021 Abr		2021 Acumulado	Part.
1°	HONDA/NXR160	6.242	11.095	▲	31.760	50,80%
2°	YAMAHA/XTZ150	2.063	2.917	▲	8.736	13,97%
3°	HONDA/XRE 190	1.326	2.299	▲	6.640	10,62%
4°	HONDA/XRE 300	872	2.060	▲	5.899	9,44%
5°	YAMAHA/XTZ 250	1.289	1.686	▲	5.854	9,36%
6°	BMW/G310 GS	213	213	=	788	1,26%
7°	HONDA/CB 500	165	291	▲	743	1,19%
8°	SHINERAY/XY 125	187	227	▲	711	1,14%
9°	DAFRA/NH 190	155	143	▼	528	0,84%
10°	HONDA/NC 750X	76	113	▲	481	0,77%
	Total	12.689	21.160	▲	62.521	100%

Modelos mais emplacados acumulado até Abril/2021



Maxtrail

	Modelo	2021 Mar	2021 Abr		2021 Acumulado	Part.
1°	BMW/R1250GS	273	252	▼	1.084	27,58%
2°	TRIUMPH/TIGER 900	326	270	▼	806	20,51%
3°	BMW/F850 GS	146	128	▼	592	15,06%
4°	ROYAL ENFIELD/HIMALAYA	89	194	▲	524	13,33%
5°	KAWASAKI/VERSYS	58	88	▲	238	6,06%
6°	BMW/F750 GS	28	59	▲	154	3,92%
7°	TRIUMPH/TIGER 1200	14	46	▲	115	2,93%
8°	SUZUKI/VSTROM650	24	31	▲	108	2,75%
9°	HONDA/CRF 1000L	5	4	▼	71	1,81%
10°	DUCATI/MTS 1260	15	13	▼	59	1,50%
Total		1.007	1.122	▲	3.930	100%

Naked/Roadster

	Modelo	2021 Mar	2021 Abr		2021 Acumulado	Part.
1°	YAMAHA/MT03	656	726	▲	2.802	37,21%
2°	HONDA/CB 500	178	219	▲	854	11,34%
3°	HONDA/CB 650	161	234	▲	713	9,47%
4°	YAMAHA/MT09	167	196	▲	623	8,27%
5°	YAMAHA/MT07	151	167	▲	547	7,26%
6°	KAWASAKI/Z400	147	114	▼	476	6,32%
7°	KAWASAKI/Z900	119	87	▼	363	4,82%
8°	HONDA/CB 1000R	59	67	▲	238	3,16%
9°	SUZUKI/GSX-S750	22	54	▲	156	2,07%
10°	KAWASAKI/Z1000	36	47	▲	152	2,02%
Total		1.865	2.033	▲	7.531	100%

Scooter/Cub

	Modelo	2021 Mar	2021 Abr		2021 Acumulado	Part.
1°	HONDA/BIZ	7.685	11.253	▲	38.561	38,99%
2°	HONDA/POP 110I	4.533	8.562	▲	25.437	25,72%
3°	HONDA/PCX 150	1.403	2.112	▲	7.622	7,71%
4°	YAMAHA/NMAX	1.789	1.847	▲	7.348	7,43%
5°	YAMAHA/NEO 125	1.135	1.048	▼	4.266	4,31%
6°	HONDA/ADV 150	1.329	1.682	▲	3.856	3,90%
7°	HONDA/ELITE 125	422	802	▲	3.747	3,79%
8°	SHINERAY/XY 50	600	615	▲	2.440	2,47%
9°	YAMAHA/XMAX 250	480	481	▲	1.948	1,97%
10°	HONDA/SH 150	281	214	▼	1.299	1,31%
Total		20.253	29.174	▲	98.907	100%

Modelos mais emplacados acumulado até Abril/2021



Sport

	Modelo	2021 Mar	2021 Abr		2021 Acumulado	Part.
1º	YAMAHA/YZF R3	158	166	▲	635	35,24%
2º	KAWASAKI/NINJA 400	107	121	▲	450	24,97%
3º	BMW/S1000 RR	75	77	▲	277	15,37%
4º	KAWASAKI/NINJA ZX 6	41	67	▲	173	9,60%
5º	KAWASAKI/NINJA 650	23	15	▼	76	4,22%
6º	KAWASAKI/NINJA ZX10	20	11	▼	72	4,00%
7º	DUCATI/PANIGALE V4	8	11	▲	50	2,77%
8º	SUZUKI/GSXR1000	4	11	▲	22	1,22%
9º	SUZUKI/GSX 1300	9	3	▼	18	1,00%
10º	SUZUKI/GSX S1000FA	4	2	▼	14	0,78%
	Total	454	485	▲	1.802	100%

Touring

	Modelo	2021 Mar	2021 Abr		2021 Acumulado	Part.
1º	H.DAVIDSON/FLHTK	11	9	▼	55	28,21%
2º	H.DAVIDSON/FL TRK	10	19	▲	37	18,97%
3º	H.DAVIDSON/FLH RXS	7	14	▲	28	14,36%
4º	H.DAVIDSON/FLHX	4	9	▲	23	11,79%
5º	H.DAVIDSON/FLT	3	9	▲	19	9,74%
6º	BMW/R1250 RT	2	1	▼	13	6,67%
7º	HONDA/GOLDWING GL 1800	2	4	▲	10	5,13%
8º	HONDA/GOLDWING	1	1	=	7	3,59%
	Total	41	66	▲	195	100%

Sub Segmento	2021 Abr	2021 Mar		2021 Acumulado	2020 Acumulado	
CITY	42,16%	40,49%	▲	40,80%	39,61%	▲
SCOOTER/CUB	30,96%	32,72%	▼	33,13%	35,03%	▼
TRAIL/FUN	22,46%	20,50%	▲	20,94%	20,61%	▲
NAKED/ROADSTER	2,16%	3,01%	▼	2,52%	2,17%	▲
MAXTRAIL	1,19%	1,63%	▼	1,32%	1,34%	▼
SPORT	0,51%	0,73%	▼	0,60%	0,44%	▲
CUSTOM	0,49%	0,86%	▼	0,62%	0,62%	=
TOURING	0,07%	0,07%	=	0,07%	0,17%	▼
Total	100%	100%		100%	100%	

Emplacamento Impl. Rodod Abril/2021



Segmentos	2021	2021	2021	2020	2020	Variação		
	Abr (A)	Mar (B)	Acumulado (C)	Abr (D)	Acumulado (E)	(A)/(B)	(A)/(D)	(C)/(E)
F) Impl. Rodod.	7.474	7.984	28.781	3.176	16.345	-6,39 ▼	135,33 ▲	76,08 ▲
Outros	10.808	10.264	42.117	2.531	25.606	5,30 ▲	327,02 ▲	64,48 ▲

Participação no acumulado

Segmento	2021	2020
F) Impl. Rodod.	2,68 ▲	1,76
Outros	3,92 ▲	

Emplacamento / Regiões Abril/2021

