

Resumo Mensal Janeiro de 2021



Segmentos	2021	2020	2021	2020	2020	Variação		
	Jan (A)	Dez (B)	Acumulado (C)	Jan (D)	Acumulado (E)	(A)/(B)	(A)/(D)	(C)/(E)
A) Autos	753.238	1.042.620	753.238	801.654	801.654	-27,76 ▼	-6,04 ▼	-6,04 ▼
B) Com. Leves	115.931	162.284	115.931	114.706	114.706	-28,56 ▼	1,07 ▲	1,07 ▲
A + B	869.169	1.204.904	869.169	916.360	916.360	-27,86 ▼	-5,15 ▼	-5,15 ▼
C) Caminhões	26.893	37.249	26.893	26.313	26.313	-27,80 ▼	2,20 ▲	2,20 ▲
D) Ônibus	2.380	3.926	2.380	3.772	3.772	-39,38 ▼	-36,90 ▼	-36,90 ▼
C + D	29.273	41.175	29.273	30.085	30.085	-28,91 ▼	-2,70 ▼	-2,70 ▼
Subtotal	898.442	1.246.079	898.442	946.445	946.445	-27,90 ▼	-5,07 ▼	-5,07 ▼
E) Motos	247.639	328.349	247.639	250.332	250.332	-24,58 ▼	-1,08 ▼	-1,08 ▼
F) Impl. Rod.	7.445	8.936	7.445	7.228	7.228	-16,69 ▼	3,00 ▲	3,00 ▲
Outros	6.471	8.884	6.471	6.460	6.460	-27,16 ▼	0,17 ▲	0,17 ▲
Total	1.159.997	1.592.248	1.159.997	1.210.465	1.210.465	-27,15 ▼	-4,17 ▼	-4,17 ▼

Veículos usados negociados por novos emplacados

A	B	A+B	C	D	C+D	Subtotal	E	F	Outros	Total
Autos	Com. Leves		Caminhões	Ônibus			Motos	Impl. Rod		
5,8	3,6	5,3	3,7	1,8	3,4	5,2	2,9	1,1	0,6	4,2

Autos	Nov/20	Dez/20	Jan/21
BI-Combustível	645.034	747.864	543.315
Demais	258.731	294.756	209.923
Total	903.765	1.042.620	753.238

Comerciais Leves	Nov/20	Dez/20	Jan/21
BI-Combustível	73.253	81.000	58.654
Demais	71.970	81.284	57.277
Total	145.223	162.284	115.931

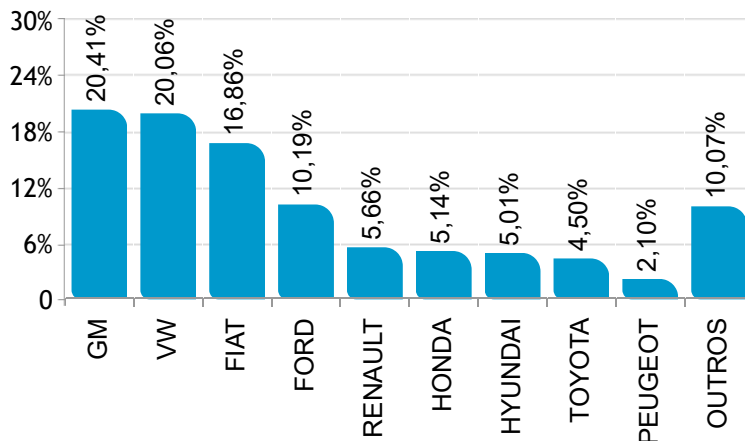
Autos	Nov/20	Dez/20	Jan/21
BI-Combustível	71,37%	71,73%	72,13%
Demais	28,63%	28,27%	27,87%
Total	100%	100%	100%

Comerciais Leves	Nov/20	Dez/20	Jan/21
BI-Combustível	50,44%	49,91%	50,59%
Demais	49,56%	50,09%	49,41%
Total	100%	100%	100%

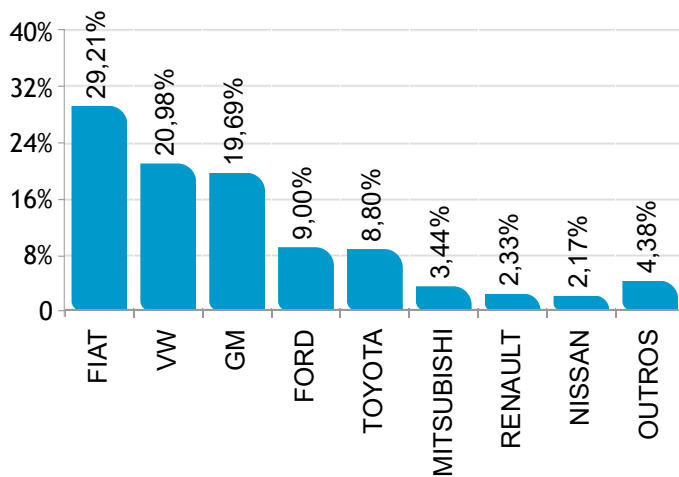
Participação de mercado Janeiro de 2021



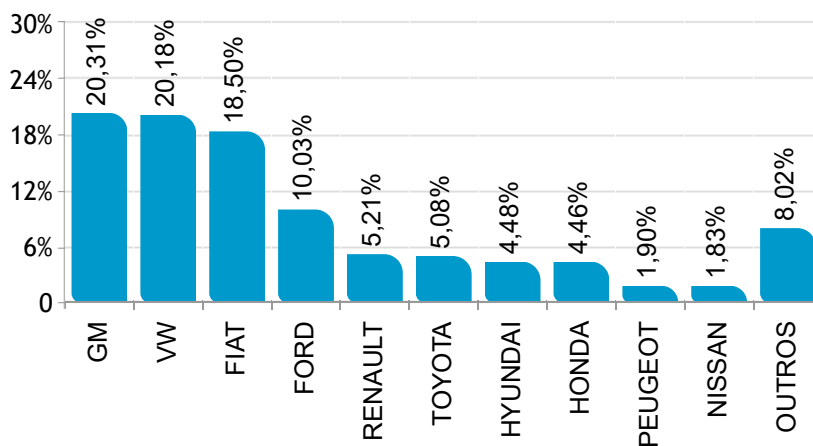
 AUTOMÓVEIS



 COMERCIAIS LEVES



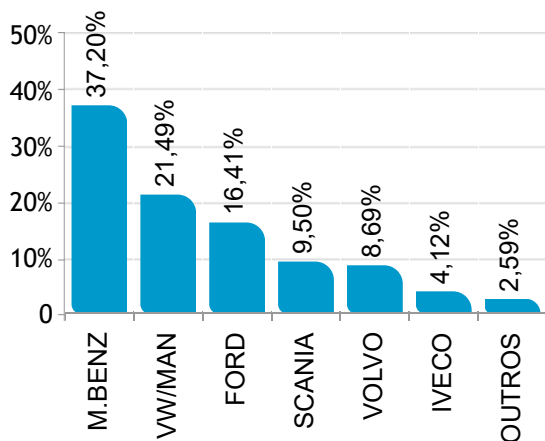
  AUTOMÓVEIS E COMERCIAIS LEVES



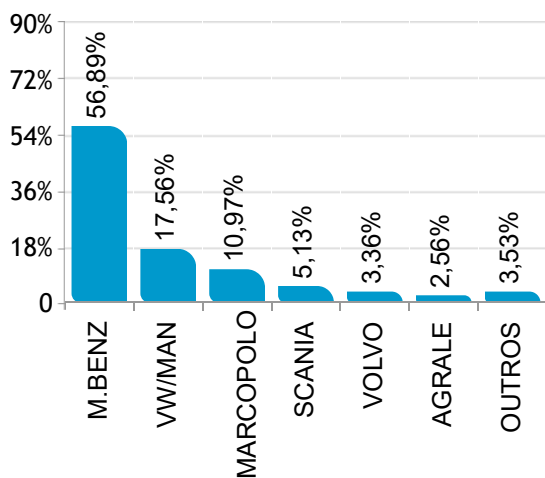
Participação de mercado Janeiro de 2021



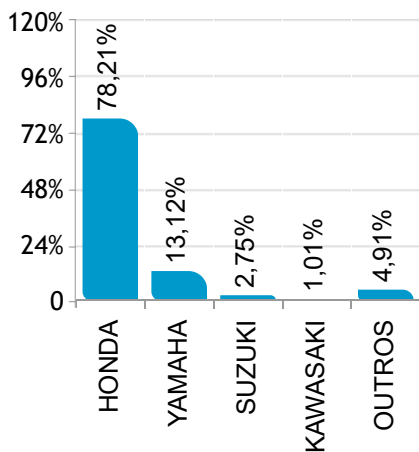
CAMINHÕES



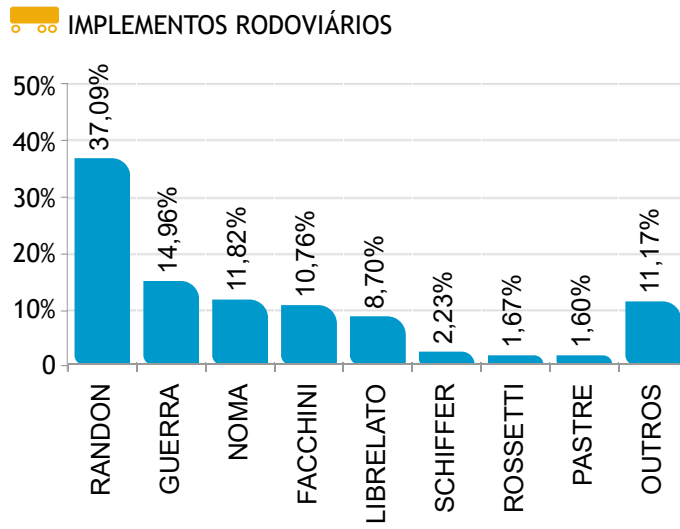
ÔNIBUS



MOTOCICLETAS



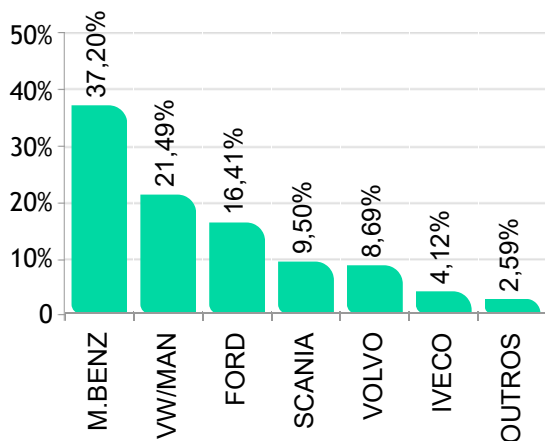
Participação de mercado Janeiro de 2021



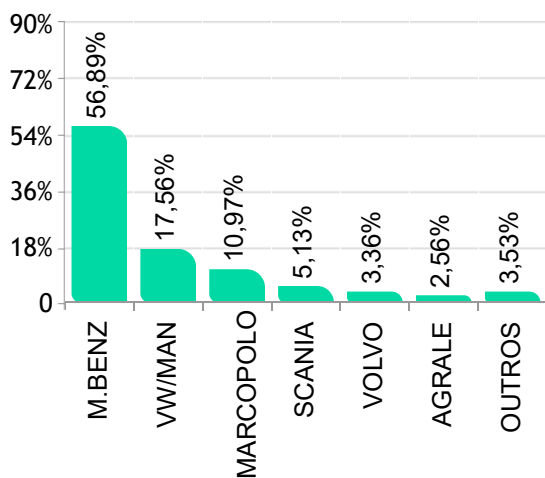
Participação de mercado acumulada até Janeiro de 2021



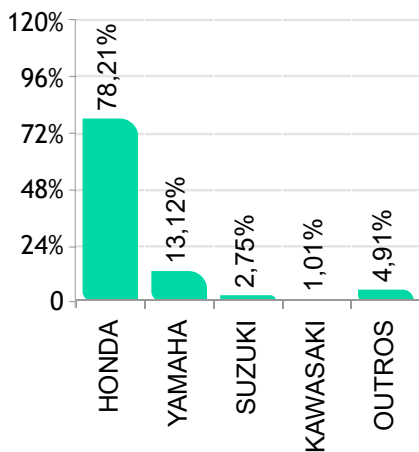
CAMINHÕES



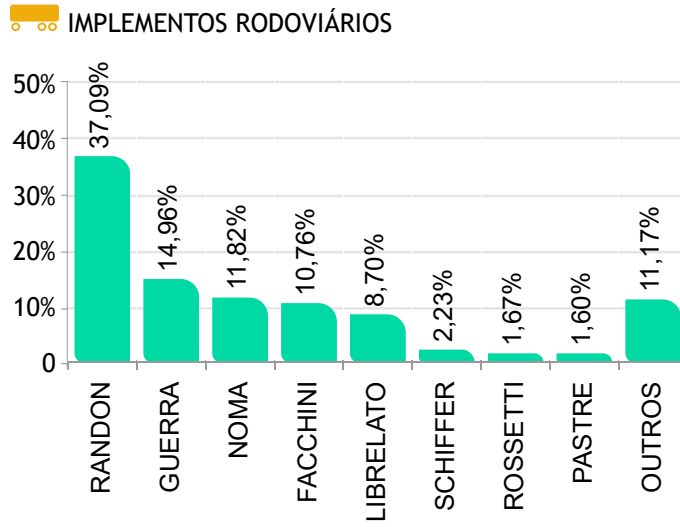
ÔNIBUS



MOTOCICLETAS



Participação de mercado acumulada até Janeiro de 2021



Ranking de usados mais negociados em Janeiro de 2021



AUTOMÓVEIS

	Modelo	Jan/21
1°	GOL	67.012
2°	PALIO	40.801
3°	UNO	37.577
4°	CELTA	25.489
5°	ONIX	22.842
6°	FOX	21.937
7°	COROLLA	20.554
8°	FIESTA	20.035
9°	KA	19.564
10°	CORSA	19.201
11°	SIENA	17.449
12°	HB20	16.194
13°	CLASSIC	15.948
14°	CIVIC	15.064
15°	SANDERO	14.949
16°	PRISMA	13.774
17°	ECOSPORT	12.572
18°	VOYAGE	12.344
19°	FIT	11.010
20°	C3	7.429
21°	POLO	6.650
22°	GOLF	6.406
23°	LOGAN	6.093
24°	DUSTER	5.966
25°	HB20S	5.948
26°	VECTRA	5.842
27°	ASTRA	5.687
28°	RENEGADE	5.589
29°	CLIO	5.537
30°	PALIO WEEKEND	5.502
31°	PUNTO	5.367
32°	FIESTA SEDAN	5.354
33°	CITY	5.197
34°	COBALT	5.111
35°	FUSCA	5.061
36°	CRUZE SEDAN	4.972
37°	UP	4.882
38°	FOCUS	4.787
39°	HR-V	4.704
40°	PARATI	4.595
41°	TUCSON	4.137
42°	AGILE	4.116
43°	IDEA	4.086
44°	ETIOS HB	4.064
45°	COMPASS	3.920
46°	SPIN	3.884
47°	PAJERO	3.516
48°	JETTA	3.465
49°	CROSS FOX	3.430
50°	CORSA SEDAN	3.394

COMERCIAIS LEVES

	Modelo	Jan/21
1°	STRADA	22.895
2°	SAVEIRO	16.954
3°	S10	12.648
4°	HILUX	10.084
5°	MONTANA	7.435
6°	RANGER	5.450
7°	TORO	5.156
8°	FIORINO	4.154
9°	L200	3.954
10°	KOMBI	3.743
11°	AMAROK	3.577
12°	FRONTIER	2.502
13°	F1000	1.307
14°	D20	1.306
15°	PAMPA	1.294
16°	HR	1.128
17°	COURIER	1.108
18°	MASTER	1.050
19°	DUCATO	1.020
20°	OROCH	1.020
21°	F250	685
22°	KANGOO	589
23°	K2500	482
24°	DAILY 35S14	474
25°	DOBLO	465
26°	D10	416
27°	SILVERADO	357
28°	BESTA	234
29°	BOXER	216
30°	SPRINTER 313	208
31°	HOGGAR	204
32°	PARTNER	190
33°	F100	177
34°	TOWNER	169
35°	2500	160
36°	JUMPER	150
37°	SPRINTER 311	146
38°	F75	145
39°	TRANSIT	145
40°	UNO	137
41°	CHEVY	130
42°	C10	124
43°	SPRINTER	111
44°	BANDEIRANTE	101
45°	RUIYI	95
46°	C20	92
47°	RAM	89
48°	CHEVROLET	83
49°	DAKOTA	80
50°	TOPIC	73