

Resumo Mensal Outubro de 2020



Segmentos	2020	2020	2020	2019	2019	Variação		
	Out (A)	Set (B)	Acumulado (C)	Out (D)	Acumulado (E)	(A)/(B)	(A)/(D)	(C)/(E)
A) Autos	168.464	161.082	1.243.411	204.500	1.849.854	4,58▲	-17,62▼	-32,78▼
B) Com. Leves	36.780	37.699	260.434	36.642	326.178	-2,44▼	0,38▲	-20,16▼
A + B	205.244	198.781	1.503.845	241.142	2.176.032	3,25▲	-14,89▼	-30,89▼
C) Caminhões	7.967	7.393	70.570	9.498	84.242	7,76▲	-16,12▼	-16,23▼
D) Ônibus	1.842	1.536	14.924	2.700	22.530	19,92▲	-31,78▼	-33,76▼
C + D	9.809	8.929	85.494	12.198	106.772	9,86▲	-19,59▼	-19,93▼
Subtotal	215.053	207.710	1.589.339	253.340	2.282.804	3,54▲	-15,11▼	-30,38▼
E) Motos	96.159	99.621	727.232	98.416	895.015	-3,48▼	-2,29▼	-18,75▼
F) Impl. Rod.	6.750	6.426	53.620	5.494	53.246	5,04▲	22,86▲	0,70▲
Outros	14.926	14.464	95.205	10.349	88.881	3,19▲	44,23▲	7,12▲
Total	332.888	328.221	2.465.396	367.599	3.319.946	1,42▲	-9,44▼	-25,74▼

Participação no acumulado

Segmento	2020		2019
A) Autos	50,4	▼	55,7
B) Com. Leves	10,6	▲	9,8
A + B	61,0	▼	65,5
C) Caminhões	2,9	▲	2,5
D) Ônibus	0,6	▼	0,7
C + D	3,5	▲	3,2
Subtotal	64,5	▼	68,8
E) Motos	29,5	▲	27,0
F) Impl. Rod.	2,2	▲	1,6
Outros	3,9	▲	2,7

Emplacamento Automóveis e Comerciais Leves Out/2020



Segmentos	2020	2020	2020	2019	2019	Variação		
	Out (A)	Set (B)	Acumulado (C)	Out (D)	Acumulado (E)	(A)/(B)	(A)/(D)	(C)/(E)
A) Autos	168.464	161.082	1.243.411	204.500	1.849.854	4,58 ▲	-17,62 ▼	-32,78 ▼
B) Com. Leves	36.780	37.699	260.434	36.642	326.178	-2,44 ▼	0,38 ▲	-20,16 ▼
A + B	205.244	198.781	1.503.845	241.142	2.176.032	3,25 ▲	-14,89 ▼	-30,89 ▼

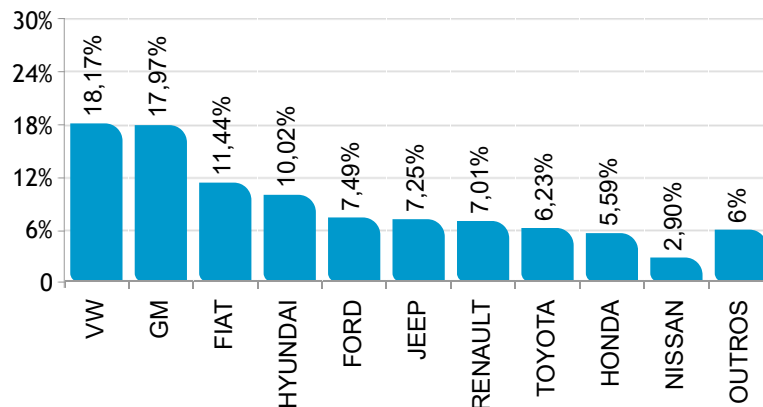
Participação no acumulado

Segmento	2020		2019
A) Autos	50,4	▼	55,7
B) Com. Leves	10,6	▲	9,8
A + B	61,0	▼	65,5

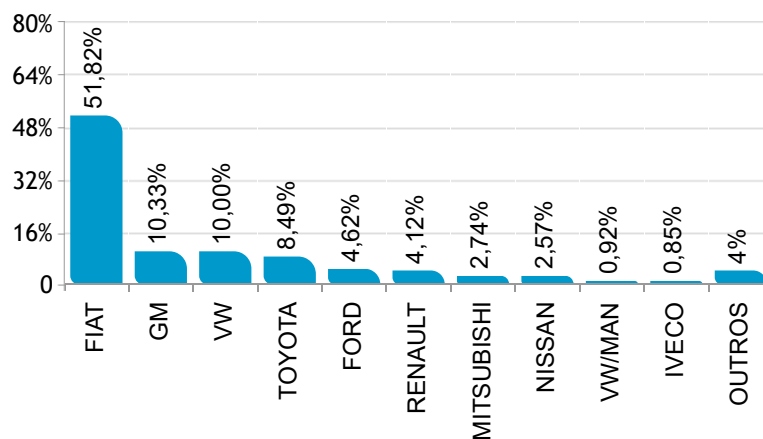
Participação de mercado Outubro/2020



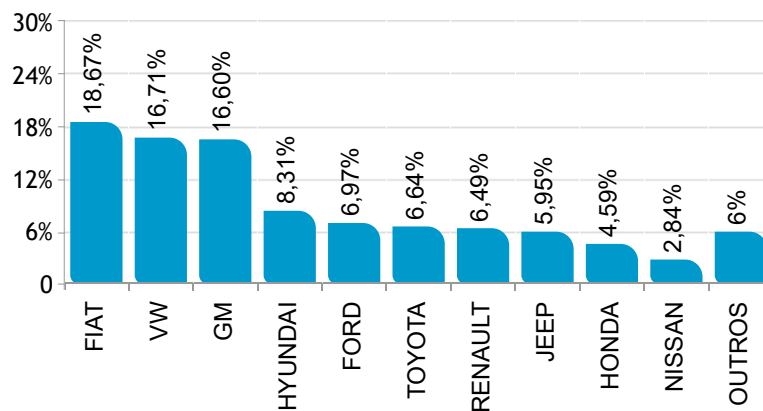
 AUTOMÓVEIS



 COMERCIAIS LEVES



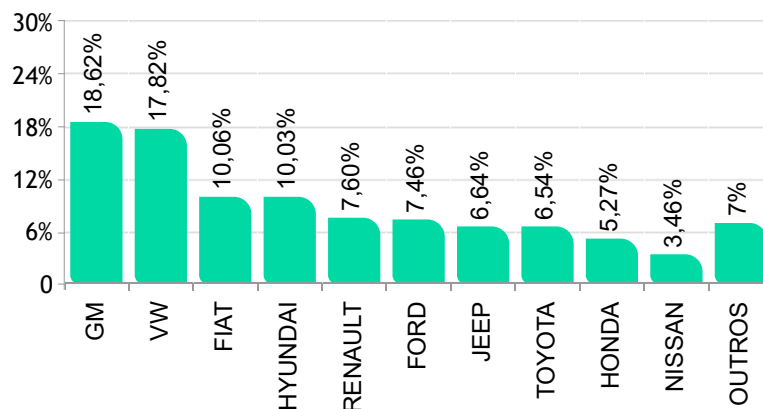
  AUTOMÓVEIS E COMERCIAIS LEVES



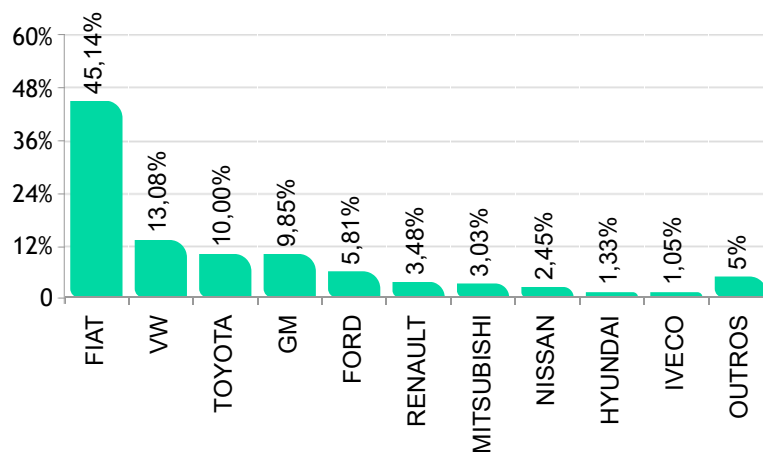
Participação de mercado - Acumulado Outubro/2020



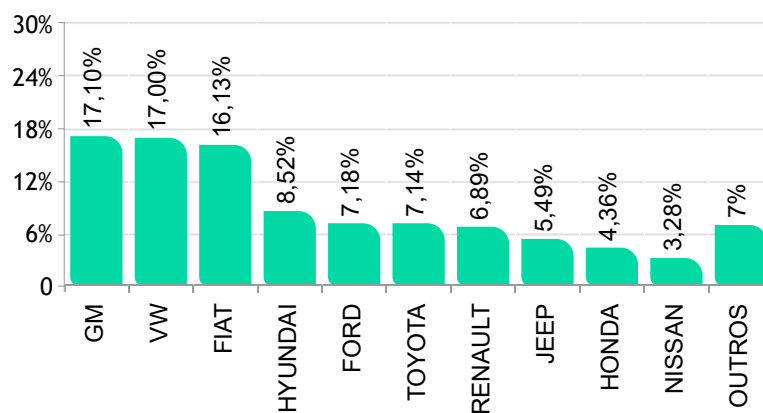
 AUTOMÓVEIS



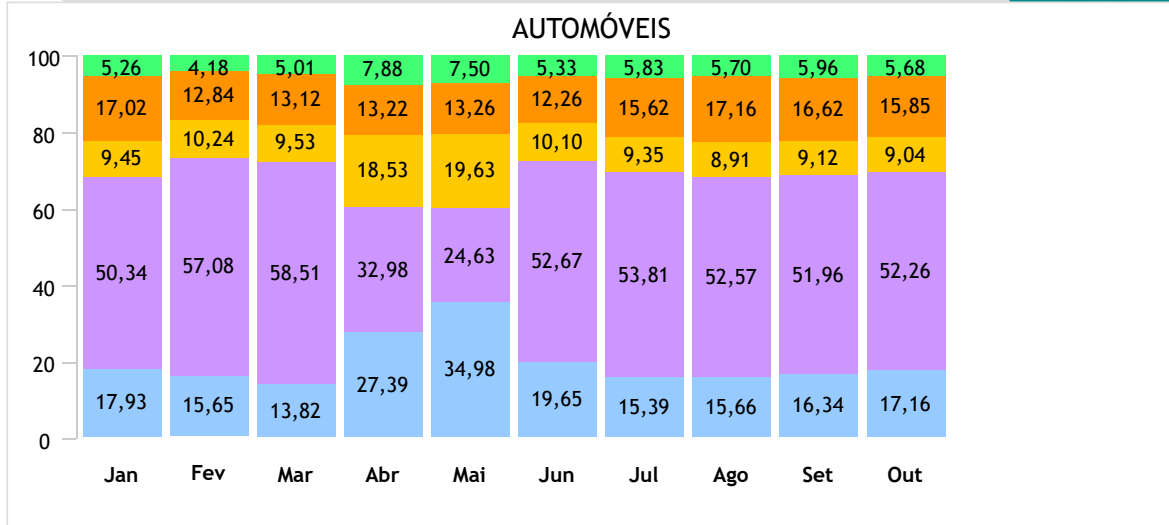
 COMERCIAIS LEVES



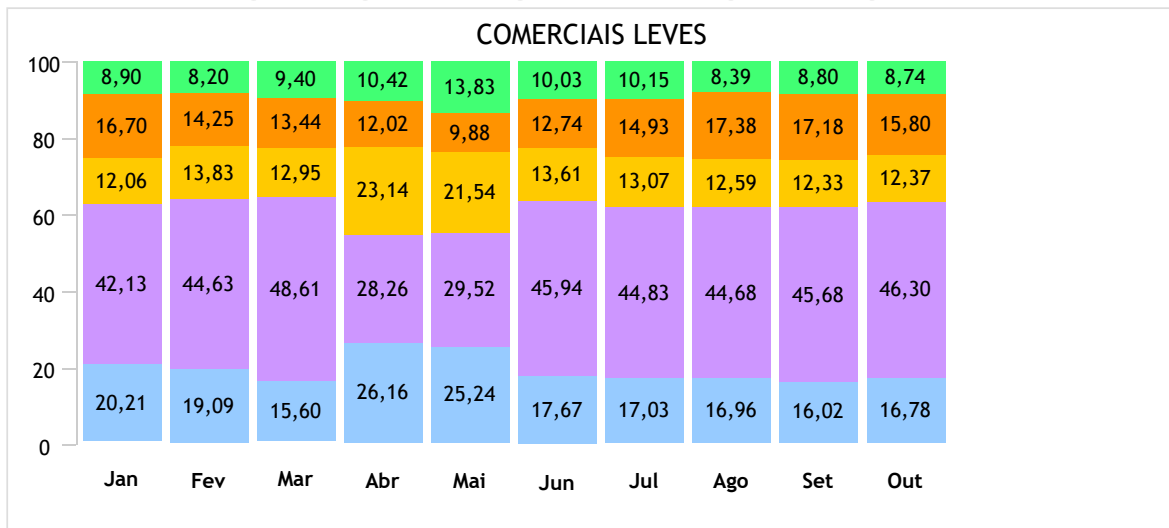
  AUTOMÓVEIS E COMERCIAIS LEVES



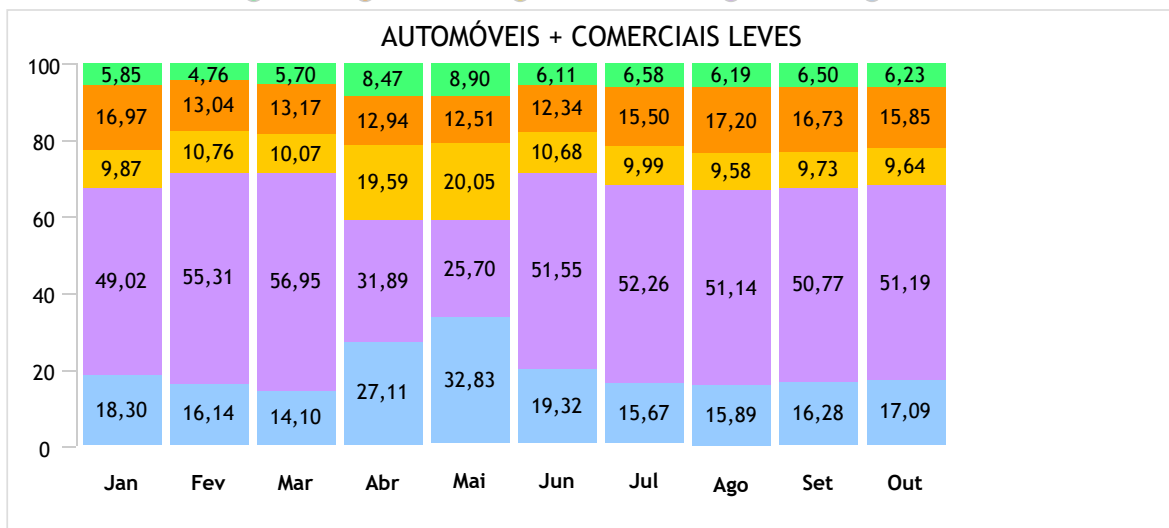
Emplacamento / Regiões até Outubro/2020



● Norte ● Nordeste ● Centro-Oeste ● Sudeste ● Sul



● Norte ● Nordeste ● Centro-Oeste ● Sudeste ● Sul



● Norte ● Nordeste ● Centro-Oeste ● Sudeste ● Sul

Ranking dos emplacamentos em Outubro/2020



 AUTOMÓVEIS

	Modelo	Out/20
1°	GM/ONIX	12.203
2°	HYUNDAI/HB20	8.903
3°	GM/ONIX PLUS	8.619
4°	VW/GOL	8.473
5°	FIAT/ARGO	7.566
6°	FORD/KA	7.492
7°	GM/TRACKER	6.595
8°	JEEP/COMPASS	6.161
9°	JEEP/RENEGADE	6.042
10°	HYUNDAI/CRETA	5.354
11°	VW/T CROSS	5.137
12°	FIAT/MOBI	5.098
13°	RENAULT/KWID	5.022
14°	TOYOTA/COROLLA	4.240
15°	NISSAN/KICKS	3.966
16°	FIAT/UNO	3.592
17°	HONDA/HR-V	3.586
18°	VW/VIRTUS	3.480
19°	VW/POLO	3.455
20°	VW/NIVUS	3.124
21°	VW/VOYAGE	2.988
22°	FORD/KA SEDAN	2.542
23°	HONDA/CIVIC	2.463
24°	RENAULT/DUSTER	2.460
25°	RENAULT/SANDERO	2.420
26°	VW/FOX/CROSS FOX	2.366
27°	HYUNDAI/HB20S	2.330
28°	FORD/ECOSPORT	2.216
29°	TOYOTA/YARIS HB	2.178
30°	TOYOTA/YARIS SEDAN	1.790
31°	FIAT/CRONOS	1.605
32°	HONDA/WR-V	1.391
33°	GM/SPIN	1.373
34°	RENAULT/LOGAN	1.312
35°	HONDA/FIT	1.236
36°	FIAT/SIENA	975
37°	CAOA CHERY/TIGGO 5X	881
38°	TOYOTA/HILUX SW4	862
39°	VW/TIGUAN	798
40°	HONDA/CITY	733
41°	CITROEN/C4 CACTUS	696
42°	TOYOTA/ETIOS HB	599
43°	RENAULT/CAPTUR	589
44°	NISSAN/V-DRIVE	580
45°	BMW/320I	526
46°	GM/CRUZE SEDAN	525
47°	PEUGEOT/208	494
48°	TOYOTA/ETIOS SEDAN	481
49°	GM/EQUINOX	476
50°	CAOA CHERY/TIGGO	437

 COMERCIAIS LEVES

	Modelo	Out/20
1°	FIAT/STRADA	10.068
2°	FIAT/TORO	5.949
3°	GM/S10	3.401
4°	TOYOTA/HILUX	3.120
5°	VW/SAVEIRO	3.117
6°	FIAT/FIORINO	2.635
7°	FORD/RANGER	1.700
8°	MITSUBISHI/L200	1.009
9°	NISSAN/FRONTIER	945
10°	RENAULT/OROCH	907
11°	RENAULT/MASTER	564
12°	VW/AMAROK	559
13°	GM/MONTANA	398
14°	VW/MAN/EXPRESS	338
15°	KIA/K2500	282
16°	FIAT/DUCATO	272
17°	PEUGEOT/EXPERT	208
18°	IVECO/DAILY 35-150	173
19°	M.BENZ/SPRINTER 416	172
20°	HYUNDAI/HR	167
21°	CITROEN/JUMPY	166
22°	IVECO/DAILY 30S13	105
23°	FIAT/DOBLO	102
24°	M.BENZ/SPRINTER 314	70
25°	EFFA/V21	53
26°	RENAULT/KANGOO	44
27°	FIAT/UNO	32
28°	PEUGEOT/BOXER	32
29°	RAM/2500	29
30°	M.BENZ/SPRINTER	27
31°	PEUGEOT/PARTNER	27
32°	CITROEN/JUMPER	21
33°	IVECO/DAILY 35S14	20
34°	IVECO/DAILY 30-130	13
35°	EFFA/V22	12
36°	JAC/v260	10
37°	FOTON/AUMARK 3.5-14DT	8
38°	FOTON/AUMARK 1039	6
39°	BYD/T3	6
40°	IVECO/DAILY	2
41°	TOYOTA/BANDEIRANTE	2
42°	CITROEN/BERLINGO	1
43°	FIAT/PICK UP	1
44°	FORD/FORD	1
45°	GM/CHEVROLET	1
46°	IVECO/DAILY 5516	1
47°	M.BENZ/SPRINTER 313	1
48°	M.BENZ/SPRINTER 515	1
49°	VW/KOMBI	1

Ranking dos emplacamentos acumulados até Outubro/2020



AUTOMÓVEIS

	Modelo	Out/20
1°	GM/ONIX	104.494
2°	HYUNDAI/HB20	66.652
3°	GM/ONIX PLUS	58.345
4°	VW/GOL	54.771
5°	FORD/KA	51.902
6°	FIAT/ARGO	49.071
7°	VW/T CROSS	47.125
8°	JEEP/RENEGADE	42.445
9°	JEEP/COMPASS	39.843
10°	RENAULT/KWID	39.212
11°	GM/TRACKER	36.197
12°	HYUNDAI/CRETA	35.901
13°	FIAT/MOBI	35.383
14°	VW/POLO	34.320
15°	TOYOTA/COROLLA	31.009
16°	NISSAN/KICKS	29.870
17°	HONDA/HR-V	25.122
18°	VW/VIRTUS	24.827
19°	RENAULT/SANDERO	22.075
20°	FORD/KA SEDAN	21.087
21°	FORD/ECOSPORT	18.364
22°	HYUNDAI/HB20S	18.093
23°	FIAT/UNO	16.755
24°	VW/VOYAGE	16.432
25°	TOYOTA/YARIS HB	16.278
26°	VW/FOX/CROSS FOX	16.075
27°	HONDA/CIVIC	15.229
28°	RENAULT/DUSTER	13.748
29°	GM/SPIN	13.019
30°	FIAT/CRONOS	12.859
31°	TOYOTA/YARIS SEDAN	11.993
32°	HONDA/FIT	11.315
33°	RENAULT/LOGAN	11.043
34°	VW/NIVUS	9.000
35°	RENAULT/CAPTUR	8.407
36°	FIAT/SIENA	8.292
37°	CITROEN/C4 CACTUS	8.081
38°	TOYOTA/ETIOS HB	8.005
39°	GM/CRUZE SEDAN	7.944
40°	NISSAN/VERSA	7.936
41°	HONDA/WR-V	7.815
42°	VW/TIGUAN	6.994
43°	CAOA CHERY/TIGGO 5X	6.851
44°	VW/UP	6.781
45°	TOYOTA/HILUX SW4	6.638
46°	HONDA/CITY	5.631
47°	VW/JETTA	4.993
48°	TOYOTA/ETIOS SEDAN	4.605
49°	GM/EQUINOX	4.548
50°	PEUGEOT/2008	3.902



COMERCIAIS LEVES

	Modelo	Out/20
1°	FIAT/STRADA	60.040
2°	FIAT/TORO	40.380
3°	TOYOTA/HILUX	26.039
4°	VW/SAVEIRO	24.679
5°	GM/S10	19.754
6°	FORD/RANGER	15.109
7°	FIAT/FIORINO	13.437
8°	VW/AMAROK	9.367
9°	MITSUBISHI/L200	7.887
10°	NISSAN/FRONTIER	6.386
11°	GM/MONTANA	5.879
12°	RENAULT/MASTER	4.625
13°	RENAULT/OROCH	4.364
14°	HYUNDAI/HR	3.462
15°	FIAT/DUCATO	3.393
16°	VW/MAN/EXPRESS	2.734
17°	KIA/K2500	2.172
18°	PEUGEOT/EXPERT	1.503
19°	CITROEN/JUMPY	1.257
20°	M.BENZ/SPRINTER 416	1.035
21°	IVECO/DAILY 35-150	1.006
22°	RAM/2500	998
23°	IVECO/DAILY 30S13	932
24°	M.BENZ/SPRINTER 314	647
25°	PEUGEOT/PARTNER	645
26°	IVECO/DAILY 35S14	641
27°	PEUGEOT/BOXER	342
28°	CITROEN/JUMPER	258
29°	EFFA/V21	222
30°	FIAT/UNO	203
31°	M.BENZ/SPRINTER	149
32°	FIAT/DOBLO	103
33°	JAC/v260	98
34°	EFFA/V22	94
35°	IVECO/DAILY 30-130	78
36°	FOTON/AUMARK 1039	78
37°	M.BENZ/SPRINTER 313	76
38°	IVECO/DAILY	71
39°	RENAULT/KANGOO	62
40°	FOTON/AUMARK 3.5-14DT	28
41°	M.BENZ/SPRINTER 415	27
42°	CITROEN/BERLINGO	20
43°	EFFA/K01	16
44°	BYD/T3	15
45°	M.BENZ/VITO	14
46°	M.BENZ/SPRINTER 515	11
47°	EFFA/V25	11
48°	TOYOTA/BANDEIRANTE	8
49°	VW/KOMBI	7
50°	IVECO/DAILY 5516	6

Ranking por marca Outubro/2020



 **AUTOMÓVEIS**

	Fabricante	Quant.	Part.
1°	VW	30.611	18,17%
2°	GM	30.274	17,97%
3°	FIAT	19.267	11,44%
4°	HYUNDAI	16.887	10,02%
5°	FORD	12.610	7,49%
6°	JEEP	12.218	7,25%
7°	RENAULT	11.804	7,01%
8°	TOYOTA	10.502	6,23%
9°	HONDA	9.419	5,59%
10°	NISSAN	4.890	2,90%
11°	CAOA CHERY	1.997	1,19%
12°	BMW	1.150	0,68%
13°	PEUGEOT	983	0,58%
14°	VOLVO	932	0,55%
15°	MITSUBISHI	922	0,55%
16°	CITROEN	862	0,51%
17°	AUDI	858	0,51%
18°	M.BENZ	540	0,32%
19°	KIA	406	0,24%
20°	SUZUKI	288	0,17%
21°	LAND ROVER	262	0,16%

 **COMERCIAIS LEVES**

	Fabricante	Quant.	Part.
1°	FIAT	19.059	51,82%
2°	GM	3.800	10,33%
3°	VW	3.677	10,00%
4°	TOYOTA	3.122	8,49%
5°	FORD	1.701	4,62%
6°	RENAULT	1.515	4,12%
7°	MITSUBISHI	1.009	2,74%
8°	NISSAN	945	2,57%
9°	VW/MAN	338	0,92%
10°	IVECO	314	0,85%
11°	KIA	282	0,77%
12°	M.BENZ	271	0,74%
13°	PEUGEOT	267	0,73%
14°	CITROEN	188	0,51%
15°	HYUNDAI	167	0,45%
16°	EFFA	65	0,18%
17°	RAM	29	0,08%
18°	FOTON	14	0,04%
19°	JAC	10	0,03%
20°	BYD	6	0,02%
21°	WILLYS	1	0,00%

  **AUTOMÓVEIS + COMERCIAIS LEVES**

	Fabricante	Quant.	Part.
1°	FIAT	38.326	18,67%
2°	VW	34.288	16,71%
3°	GM	34.074	16,60%
4°	HYUNDAI	17.054	8,31%
5°	FORD	14.311	6,97%
6°	TOYOTA	13.624	6,64%
7°	RENAULT	13.319	6,49%
8°	JEEP	12.218	5,95%
9°	HONDA	9.419	4,59%
10°	NISSAN	5.835	2,84%
11°	CAOA CHERY	1.997	0,97%
12°	MITSUBISHI	1.931	0,94%
13°	PEUGEOT	1.250	0,61%
14°	BMW	1.150	0,56%
15°	CITROEN	1.050	0,51%
16°	VOLVO	932	0,45%
17°	AUDI	858	0,42%
18°	M.BENZ	811	0,40%
19°	KIA	688	0,34%
20°	VW/MAN	338	0,16%
21°	IVECO	314	0,15%

Ranking por marca acumulado até Outubro/2020



 AUTOMÓVEIS

	Fabricante	Quant.	Part.
1°	GM	231.477	18,62%
2°	VW	221.620	17,82%
3°	FIAT	125.081	10,06%
4°	HYUNDAI	124.710	10,03%
5°	RENAULT	94.522	7,60%
6°	FORD	92.799	7,46%
7°	JEEP	82.601	6,64%
8°	TOYOTA	81.380	6,54%
9°	HONDA	65.548	5,27%
10°	NISSAN	42.969	3,46%
11°	CAOA CHERY	14.656	1,18%
12°	CITROEN	9.880	0,79%
13°	BMW	9.749	0,78%
14°	PEUGEOT	7.180	0,58%
15°	MITSUBISHI	6.147	0,49%
16°	VOLVO	5.744	0,46%
17°	M.BENZ	5.564	0,45%
18°	AUDI	5.559	0,45%
19°	LAND ROVER	4.105	0,33%
20°	KIA	2.767	0,22%
21°	PORSCHE	2.229	0,18%

 COMERCIAIS LEVES

	Fabricante	Quant.	Part.
1°	FIAT	117.557	45,14%
2°	VW	34.053	13,08%
3°	TOYOTA	26.049	10,00%
4°	GM	25.648	9,85%
5°	FORD	15.123	5,81%
6°	RENAULT	9.055	3,48%
7°	MITSUBISHI	7.887	3,03%
8°	NISSAN	6.386	2,45%
9°	HYUNDAI	3.464	1,33%
10°	IVECO	2.734	1,05%
11°	VW/MAN	2.734	1,05%
12°	PEUGEOT	2.490	0,96%
13°	KIA	2.172	0,83%
14°	M.BENZ	1.959	0,75%
15°	CITROEN	1.535	0,59%
16°	RAM	998	0,38%
17°	EFFA	349	0,13%
18°	FOTON	108	0,04%
19°	JAC	99	0,04%
20°	BYD	15	0,01%
21°	HITECH	5	0,00%

  AUTOMÓVEIS + COMERCIAIS LEVES

	Fabricante	Quant.	Part.
1°	GM	257.125	17,10%
2°	VW	255.673	17,00%
3°	FIAT	242.638	16,13%
4°	HYUNDAI	128.174	8,52%
5°	FORD	107.922	7,18%
6°	TOYOTA	107.429	7,14%
7°	RENAULT	103.577	6,89%
8°	JEEP	82.601	5,49%
9°	HONDA	65.548	4,36%
10°	NISSAN	49.355	3,28%
11°	CAOA CHERY	14.656	0,97%
12°	MITSUBISHI	14.034	0,93%
13°	CITROEN	11.415	0,76%
14°	BMW	9.749	0,65%
15°	PEUGEOT	9.670	0,64%
16°	M.BENZ	7.523	0,50%
17°	VOLVO	5.744	0,38%
18°	AUDI	5.559	0,37%
19°	KIA	4.939	0,33%
20°	LAND ROVER	4.105	0,27%
21°	IVECO	2.734	0,18%

Participação por motorização Outubro/2020



Segmentos	2020	2020	2020	2019	2019	Variação		
	Out (A)	Set (B)	Acumulado (C)	Out (D)	Acumulado (E)	(A)/(B)	(A)/(D)	(C)/(E)
A) Autos	168.464	161.082	1.243.411	204.500	1.849.854	4,58▲	-17,62▼	-32,78▼
Até 1.0	83.225	78.806	592.472	83.483	720.468	5,61▲	-0,31▼	-17,77▼
De 1.0 Até 2.0	82.781	79.762	630.602	118.040	1.102.917	3,79▲	-29,87▼	-42,82▼
Acima de 2.0	2.458	2.514	20.337	2.977	26.469	-2,23▼	-17,43▼	-23,17▼
B) Com. Leves	36.780	37.699	260.434	36.642	326.178	-2,44▼	0,38▲	-20,16▼
Até 1.0	715	878	6.157	560	5.269	-18,56▼	27,68▲	16,85▲
De 1.0 Até 2.0	23.955	24.211	157.315	23.155	200.587	-1,06▼	3,45▲	-21,57▼
Acima de 2.0	12.110	12.610	96.962	12.927	120.322	-3,97▼	-6,32▼	-19,41▼
A + B	205.244	198.781	1.503.845	241.142	2.176.032	3,25▲	-14,89▼	-30,89▼
Até 1.0	83.940	79.684	598.629	84.043	725.737	5,34▲	-0,12▼	-17,51▼
De 1.0 Até 2.0	106.736	103.973	787.917	141.195	1.303.504	2,66▲	-24,41▼	-39,55▼
Acima de 2.0	14.568	15.124	117.299	15.904	146.791	-3,68▼	-8,40▼	-20,09▼

Participação no acumulado

Segmento	2020		2019
A) Autos			
Até 1.0	47,65	▲	38,95
De 1.0 Até 2.0	50,72	▼	59,62
Acima de 2.0	1,64	▲	1,43
B) Com. Leves			
Até 1.0	2,36	▲	1,62
De 1.0 Até 2.0	60,40	▼	61,50
Acima de 2.0	37,23	▼	46,20
A + B			
Até 1.0	39,81	▲	33,35
De 1.0 Até 2.0	52,39	▼	59,90
Acima de 2.0	7,80	▲	6,75

Modelos mais emplacados acumulado até Out/2020



AUTOMÓVEIS

Veículos de Entrada

	Modelo	2020 Set	2020 Out		2020 Acumulado	Part.
1°	VW/GOL	9.133	8.473	▼	54.771	34,01%
2°	RENAULT/KWID	4.009	5.022	▲	39.212	24,35%
3°	FIAT/MOBI	5.447	5.098	▼	35.383	21,97%
4°	FIAT/UNO	3.334	3.592	▲	16.755	10,41%
5°	TOYOTA/ETIOS HB	884	599	▼	8.005	4,97%
6°	VW/UP	546	274	▼	6.781	4,21%
7°	FORD/KA	0	43	▲	44	0,03%
8°	VW/FUSCA	1	4	▲	32	0,02%
9°	CAOA CHERY/QQ	1	0	▼	23	0,01%
Total		23.356	23.107	▼	161.021	100%

Hatch Pequenos

	Modelo	2020 Set	2020 Out		2020 Acumulado	Part.
1°	GM/ONIX	11.709	12.203	▲	104.494	28,38%
2°	HYUNDAI/HB20	8.565	8.903	▲	66.652	18,10%
3°	FORD/KA	5.955	7.449	▲	51.858	14,09%
4°	FIAT/ARGO	7.984	7.566	▼	49.071	13,33%
5°	VW/POLO	3.360	3.455	▲	34.320	9,32%
6°	RENAULT/SANDERO	2.795	2.420	▼	22.075	6,00%
7°	TOYOTA/YARIS HB	1.894	2.178	▲	16.278	4,42%
8°	VW/FOX/CROSS FOX	2.039	2.366	▲	16.074	4,37%
9°	NISSAN/MARCH	230	169	▼	3.001	0,82%
10°	PEUGEOT/208	412	494	▲	2.211	0,60%
11°	CITROEN/C3	95	75	▼	884	0,24%
12°	MINI/COOPER	83	79	▼	713	0,19%
Total		45.183	47.432	▲	368.147	100%

Hatch Médios

	Modelo	2020 Set	2020 Out		2020 Acumulado	Part.
1°	GM/CRUZE HB	177	166	▼	2.862	70,34%
2°	AUDI/A3	65	84	▲	326	8,01%
3°	BMW/118i	63	14	▼	256	6,29%
4°	M.BENZ/CLASSE A	20	34	▲	220	5,41%
5°	VW/GOLF	3	70	▲	101	2,48%
6°	NISSAN/LEAF	11	46	▲	75	1,84%
Total		371	428	▲	4.069	100%

Modelos mais emplacados acumulado até Outubro/2020



Sedans Pequenos

	Modelo	2020 Set	2020 Out		2020 Acumulado	Part.
1°	FORD/KA SEDAN	2.336	2.542	▲	21.087	20,57%
2°	HYUNDAI/HB20S	1.845	2.330	▲	18.093	17,65%
3°	VW/VOYAGE	2.493	2.988	▲	16.432	16,03%
4°	FIAT/CRONOS	1.168	1.605	▲	12.859	12,55%
5°	RENAULT/LOGAN	1.628	1.312	▼	11.043	10,77%
6°	FIAT/SIENA	1.065	975	▼	8.292	8,09%
7°	NISSAN/VERSA	254	96	▼	7.924	7,73%
8°	TOYOTA/ETIOS SEDAN	628	481	▼	4.605	4,49%
9°	NISSAN/V-DRIVE	556	580	▲	1.151	1,12%
10°	GM/PRISMA	13	19	▲	1.002	0,98%
Total		11.988	12.928	▲	102.496	100%

Sedans Compactos

	Modelo	2020 Set	2020 Out		2020 Acumulado	Part.
1°	GM/ONIX PLUS	7.092	8.619	▲	58.345	57,11%
2°	VW/VIRTUS	3.177	3.480	▲	24.827	24,30%
3°	TOYOTA/YARIS SEDAN	1.787	1.790	▲	11.993	11,74%
4°	HONDA/CITY	694	733	▲	5.631	5,51%
5°	CAOA CHERY/ARRIZO 5	109	79	▼	832	0,81%
6°	GM/COBALT	13	12	▼	517	0,51%
Total		12.872	14.726	▲	102.168	100%

Modelos mais emplacados acumulado até Outubro/2020



Sedans médios

	Modelo	2020 Set	2020 Out		2020 Acumulado	Part.
1º	TOYOTA/COROLLA	3.336	4.240	▲	31.009	46,50%
2º	HONDA/CIVIC	2.296	2.463	▲	15.229	22,84%
3º	GM/CRUZE SEDAN	426	525	▲	7.944	11,91%
4º	VW/JETTA	349	436	▲	4.993	7,49%
5º	AUDI/A3 SEDAN	242	260	▲	1.555	2,33%
6º	M.BENZ/CLASSE C	105	140	▲	1.358	2,04%
7º	M.BENZ/CLASSE A	140	118	▼	1.004	1,51%
8º	NISSAN/SENTRA	87	21	▼	931	1,40%
9º	KIA/CERATO	160	188	▲	873	1,31%
10º	CAOA CHERY/ARRIZO 6	228	204	▼	735	1,10%
11º	CITROEN/C4L	8	45	▲	317	0,48%
12º	AUDI/A5	8	1	▼	231	0,35%
13º	BMW/218I	51	26	▼	166	0,25%
14º	M.BENZ/CLA35	8	6	▼	77	0,12%
15º	TOYOTA/PRIUS	2	2	=	53	0,08%
16º	BMW/M235I	14	8	▼	42	0,06%
17º	BMW/430I	8	3	▼	37	0,06%
18º	M.BENZ/CLA45	6	7	▲	37	0,06%
19º	MITSUBISHI/LANCER	1	0	▼	29	0,04%
20º	FORD/FUSION	8	0	▼	26	0,04%
21º	SUBARU/WRX	2	0	▼	16	0,02%
Total		7.487	8.694	▲	66.683	100%

Sedans Grandes

	Modelo	2020 Set	2020 Out		2020 Acumulado	Part.
1º	BMW/320I	531	526	▼	3.638	60,53%
2º	VOLVO/S60	78	136	▲	516	8,59%
3º	M.BENZ/CLASSE C	8	36	▲	224	3,73%
4º	BMW/330E	20	6	▼	180	3,00%
5º	BMW/330I	14	9	▼	177	2,95%
6º	M.BENZ/CLA250	16	8	▼	151	2,51%
7º	VW/PASSAT	3	3	=	131	2,18%
8º	AUDI/A4	2	7	▲	110	1,83%
9º	PORSCHE/PANAMERA	20	2	▼	102	1,70%
10º	BMW/530E	7	4	▼	80	1,33%
11º	BMW/M340I	25	8	▼	74	1,23%
12º	M.BENZ/CLASSE E	12	10	▼	72	1,20%
Total		797	812	▲	6.010	100%

Modelos mais emplacados acumulado até Outubro/2020



Sw Médios

	Modelo	2020 Set	2020 Out		2020 Acumulado	Part.
1°	FIAT/WEEKEND	1	47	▲	176	94,12%
2°	VW/SPACE FOX	1	0	▼	6	3,21%
3°	FIAT/PALIO WEEKEND	0	0	=	2	1,07%
4°	VW/PARATI	0	1	▲	2	1,07%
	Total	2	48	▲	187	100%

Sw Grandes

	Modelo	2020 Set	2020 Out		2020 Acumulado	Part.
1°	AUDI/A4 AVANT	0	0	=	104	40,78%
2°	VOLVO/V60	17	11	▼	102	40,00%
3°	AUDI/RS4 AVANT	2	3	▲	47	18,43%
4°	GM/CARAVAN	0	0	=	2	0,78%
	Total	19	14	▼	255	100%

Monocab

	Modelo	2020 Set	2020 Out		2020 Acumulado	Part.
1°	HONDA/FIT	1.417	1.236	▼	11.315	81,11%
2°	FIAT/DOBLO	247	383	▲	2.532	18,15%
3°	GM/BOLT	3	4	▲	102	0,73%
4°	FIAT/IDEA	0	0	=	1	0,01%
	Total	1.667	1.623	▼	13.950	100%

Modelos mais emplacados acumulado até Outubro/2020



Grandcab

	Modelo	2020 Set	2020 Out		2020 Acumulado	Part.
1°	GM/SPIN	1.479	1.373	▼	13.019	99,06%
2°	KIA/CARNIVAL	12	13	▲	107	0,81%
3°	CHRYSLER/PACIFICA	0	0	=	13	0,10%
4°	FORD/GALAXY	0	0	=	1	0,01%
	Total	1.491	1.386	▼	13.143	100%

Sports

	Modelo	2020 Set	2020 Out		2020 Acumulado	Part.
1°	PORSCHE/911	56	27	▼	691	37,64%
2°	FORD/MUSTANG	19	16	▼	280	15,25%
3°	PORSCHE/BOXSTER	28	31	▲	273	14,87%
4°	BMW/Z4	20	11	▼	157	8,55%
5°	BMW/M2	11	5	▼	84	4,58%
6°	PORSCHE/CAYMAN	11	10	▼	83	4,52%
7°	GM/CAMARO	11	31	▲	81	4,41%
8°	JAGUAR/F-TYPE	2	1	▼	24	1,31%
9°	AUDI/R8	2	12	▲	14	0,76%
	Total	170	165	▼	1.836	100%

Modelos mais emplacados acumulado até Outubro/2020



Suv's

	Modelo	2020 Set	2020 Out		2020 Acumulado	Part.
1°	VW/T CROSS	4.728	5.137	▲	47.125	11,69%
2°	JEEP/RENEGADE	5.748	6.042	▲	42.445	10,53%
3°	JEEP/COMPASS	6.042	6.161	▲	39.843	9,88%
4°	GM/TRACKER	6.402	6.595	▲	36.197	8,98%
5°	HYUNDAI/CRETA	5.402	5.354	▼	35.901	8,91%
6°	NISSAN/KICKS	4.024	3.966	▼	29.870	7,41%
7°	HONDA/HR-V	3.314	3.586	▲	25.122	6,23%
8°	FORD/ECOSPORT	2.070	2.216	▲	18.364	4,56%
9°	RENAULT/DUSTER	1.830	2.460	▲	13.748	3,41%
10°	VW/NIVUS	3.203	3.124	▼	9.000	2,23%
11°	RENAULT/CAPTUR	578	589	▲	8.407	2,09%
12°	CITROEN/C4 CACTUS	667	696	▲	8.081	2,00%
13°	HONDA/WR-V	961	1.391	▲	7.815	1,94%
14°	VW/TIGUAN	739	798	▲	6.994	1,74%
15°	CAOA CHERY/TIGGO 5X	793	881	▲	6.851	1,70%
16°	TOYOTA/HILUX SW4	920	862	▼	6.638	1,65%
17°	GM/EQUINOX	723	476	▼	4.548	1,13%
18°	PEUGEOT/2008	523	396	▼	3.902	0,97%
19°	CAOA CHERY/TIGGO	402	437	▲	3.754	0,93%
20°	TOYOTA/RAV4	321	334	▲	2.748	0,68%
21°	BMW/X1	316	290	▼	2.469	0,61%
22°	GM/TRAILBLAZER	254	249	▼	2.324	0,58%
23°	VOLVO/XC60	290	417	▲	2.284	0,57%
24°	HYUNDAI/IX35	261	133	▼	2.144	0,53%
25°	VOLVO/XC40	280	273	▼	2.122	0,53%
26°	MITSUBISHI/ECLIPSE CROSS	352	379	▲	2.033	0,50%
27°	LAND ROVER/DISCOVERY	126	166	▲	1.878	0,47%
28°	CAOA CHERY/TIGGO 7	321	224	▼	1.828	0,45%
29°	HYUNDAI/TUCSON	233	164	▼	1.775	0,44%
30°	AUDI/Q3	307	301	▼	1.771	0,44%
31°	MITSUBISHI/PAJERO	215	229	▲	1.569	0,39%
32°	MITSUBISHI/Outlander	293	270	▼	1.449	0,36%
33°	KIA/SPORTAGE	149	150	▲	1.386	0,34%
34°	M.BENZ/CLASSE GLA	122	60	▼	1.167	0,29%
35°	MITSUBISHI/ASX	65	44	▼	1.063	0,26%
36°	AUDI/Q5	126	142	▲	998	0,25%
37°	FORD/TERRITORY	370	332	▼	996	0,25%
38°	LAND ROVER/EVOQUE	65	34	▼	983	0,24%
39°	TROLLER/T4	198	219	▲	971	0,24%
40°	SUZUKI/JIMNY	112	112	=	937	0,23%
	Total	55.623	57.044	▲	403.072	100%

Modelos mais emplacados acumulado até Outubro/2020



Sub Segmento	2020 Out	2020 Set		2020 Acumulado	2019 Acumulado	
AU - SUVs	33,87%	34,54%	▼	32,42%	26,08%	▲
AU - HATCH PEQUENO	28,16%	28,05%	▲	29,61%	33,26%	▼
AU - ENTRADA	13,72%	14,50%	▼	12,95%	12,33%	▲
AU - SEDAN COMPACTO	8,74%	7,99%	▲	8,22%	5,28%	▲
AU - SEDAN PEQUENO	7,67%	7,44%	▲	8,24%	13,39%	▼
AU - SEDAN MEDIO	5,16%	4,65%	▲	5,36%	5,91%	▼
AU - MONOCAB	0,96%	1,03%	▼	1,12%	1,37%	▼
AU - GRANDCAB	0,82%	0,93%	▼	1,06%	1,26%	▼
AU - SEDAN GRANDE	0,48%	0,49%	▼	0,48%	0,38%	▲
AU - HATCH MEDIO	0,25%	0,23%	▲	0,33%	0,39%	▼
AU - SPORT	0,10%	0,11%	▼	0,15%	0,08%	▲
AU - OUTROS	0,03%	0,03%	=	0,03%	0,02%	▲
AU - SW MEDIO	0,03%	0,00%	▲	0,02%	0,26%	▼
Total	100%	100%		100%	100%	

Modelos mais emplacados acumulado até Outubro/2020



COMERCIAIS LEVES

Pick-up's Pequenas

	Modelo	2020 Set	2020 Out		2020 Acumulado	Part.
1°	FIAT/STRADA	11.873	10.065	▼	60.032	66,26%
2°	VW/SAVEIRO	3.050	3.117	▲	24.678	27,24%
3°	GM/MONTANA	320	398	▲	5.879	6,49%
4°	PEUGEOT/PARTNER	1	0	▼	3	0,00%
5°	FIAT/PICK UP	0	1	▲	1	0,00%
6°	FORD/PAMPA	1	0	▼	1	0,00%
	Total	15.245	13.581	▼	90.595	100%

Pick-up's Grandes

	Modelo	2020 Set	2020 Out		2020 Acumulado	Part.
1°	FIAT/TORO	5.580	5.949	▲	40.380	30,97%
2°	TOYOTA/HILUX	3.578	3.120	▼	26.039	19,97%
3°	GM/S10	3.149	3.401	▲	19.754	15,15%
4°	FORD/RANGER	1.685	1.700	▲	15.109	11,59%
5°	VW/AMAROK	840	559	▼	9.367	7,18%
6°	MITSUBISHI/L200	1.087	1.009	▼	7.887	6,05%
7°	NISSAN/FRONTIER	693	945	▲	6.386	4,90%
8°	RENAULT/OROCH	535	907	▲	4.364	3,35%
9°	RAM/2500	22	29	▲	998	0,77%
10°	EFFA/V22	16	12	▼	94	0,07%
11°	GM/C10	0	0	=	3	0,00%
	Total	17.185	17.631	▲	130.397	100%

Furgões

	Modelo	2020 Set	2020 Out		2020 Acumulado	Part.
1°	RENAULT/MASTER	587	563	▼	4.618	18,54%
2°	HYUNDAI/HR	416	167	▼	3.462	13,90%
3°	FIAT/DUCATO	295	272	▼	3.393	13,62%
4°	VW/MAN/EXPRESS	310	338	▲	2.734	10,97%
5°	KIA/K2500	292	282	▼	2.172	8,72%
6°	PEUGEOT/EXPERT	174	208	▲	1.503	6,03%
7°	CITROEN/JUMPY	140	166	▲	1.257	5,05%
	Total	3.102	2.714	▼	24.913	100%

Modelos mais emplacados acumulado até Outubro/2020



Furgões Pequenos

	Modelo	2020 Set	2020 Out		2020 Acumulado	Part.
1°	FIAT/FIORINO	2.093	2.635	▲	13.437	92,73%
2°	PEUGEOT/PARTNER	58	27	▼	642	4,43%
3°	FIAT/UNO	0	32	▲	203	1,40%
4°	FIAT/DOBLO	0	102	▲	103	0,71%
	Total	2.166	2.850	▲	14.491	100%

Sub Segmento	2020 Out	2020 Set		2020 Acumulado	2019 Acumulado	
CL - PICK-UP GRANDE	47,94%	45,59%	▲	50,08%	52,76%	▼
CL - PICK-UP PEQUENA	36,93%	40,44%	▼	34,79%	33,68%	▲
CL - FURGAO PEQUENO	7,75%	5,75%	▲	5,56%	4,97%	▲
CL - FURGAO	7,38%	8,23%	▼	9,57%	8,59%	▲
Total	100%	100%		100%	100%	



Todo emplacamento de veículo origina emissão de uma Nota Fiscal de venda. O que diferencia uma Venda Direta de uma Venda a Varejo é a identificação do emissor dessa Nota Fiscal. Se o CNPJ do emissor for de um fabricante de veículos, esta será uma Venda Direta. Já as demais, serão consideradas Vendas a Varejo.

As Vendas Diretas podem ser originadas a partir de vendas corporativas, nas quais a montadora negocia, diretamente, com grandes clientes, como frotistas e/ou locadoras, assim como, também, em operações realizadas nas concessionárias como, por exemplo, vendas feitas para taxistas, produtores rurais, PCD (Pessoas com Deficiência), entre outros.

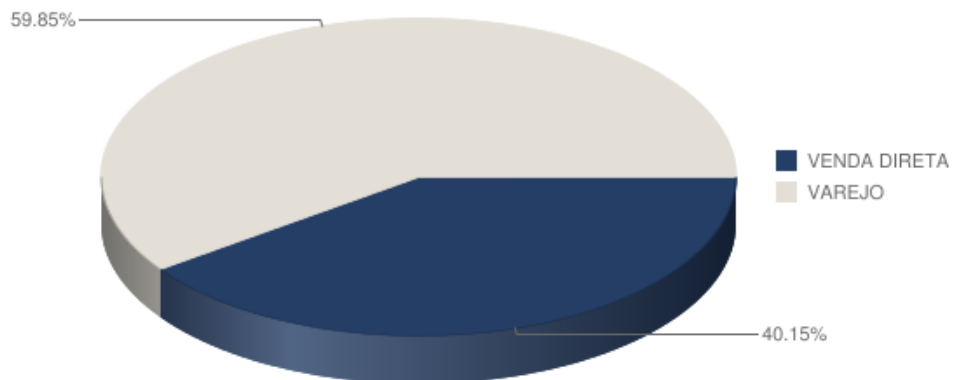
O índice ou a variação percentual de “Vendas Diretas” depende da proporção destas em relação às Vendas a Varejo.

Assim, o aumento percentual das “Vendas Diretas” pode ocorrer, como acontece atualmente, por uma queda mais significativa nas Vendas a Varejo que estão, naturalmente, mais suscetíveis às oscilações do mercado. Por essas razões, a Fenabreve recomenda cautela nas conclusões sobre o efetivo aumento das Vendas Diretas, e se coloca à disposição para esclarecer as dúvidas do mercado.

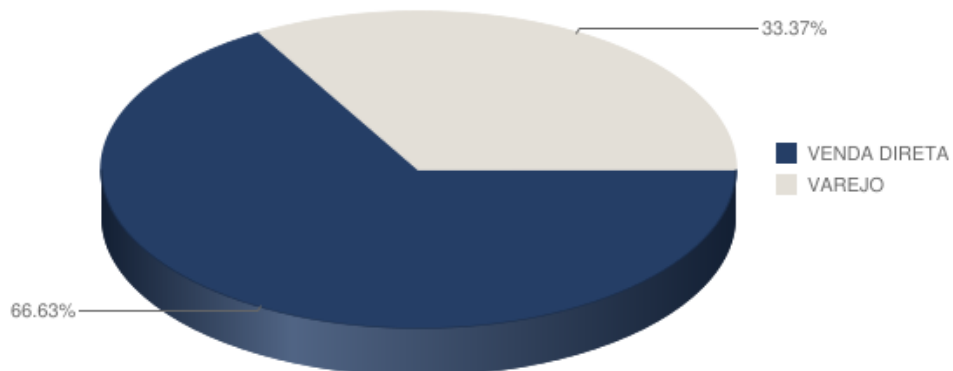
Participação de venda direta e venda varejo Outubro/2020



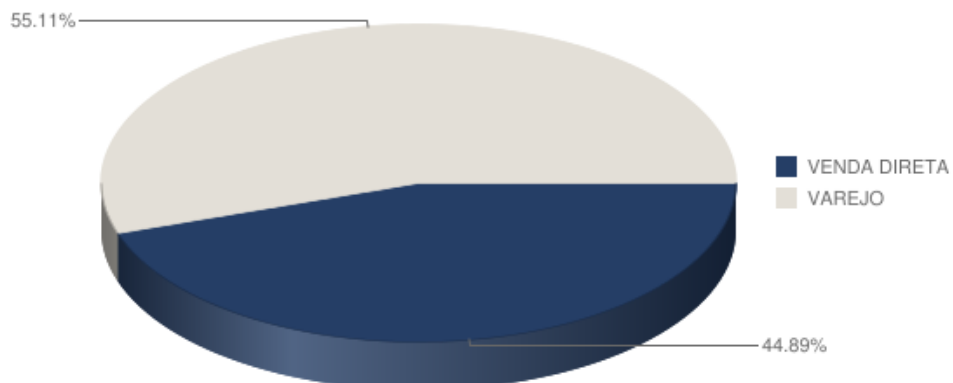
 Automóveis



 Comercial Leve



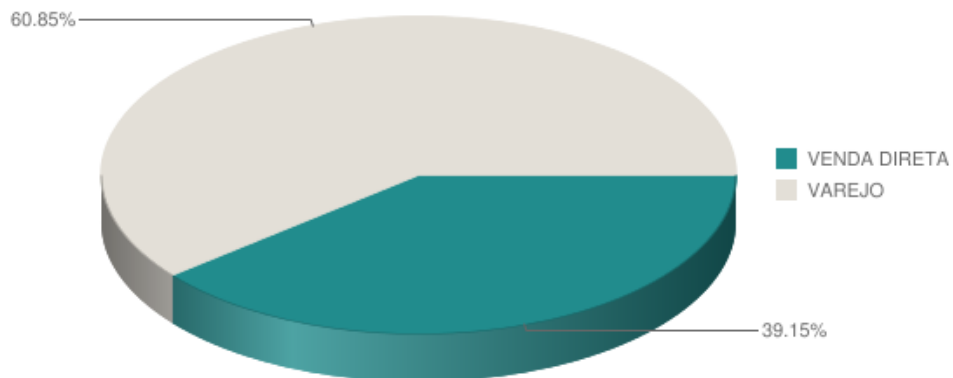
 Automóveis + Comercial Leve



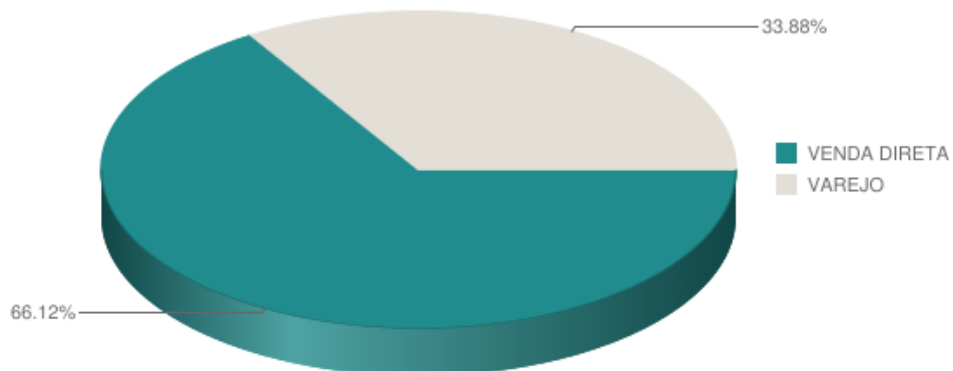
Participação de venda direta e varejo acumulado até Out/2020



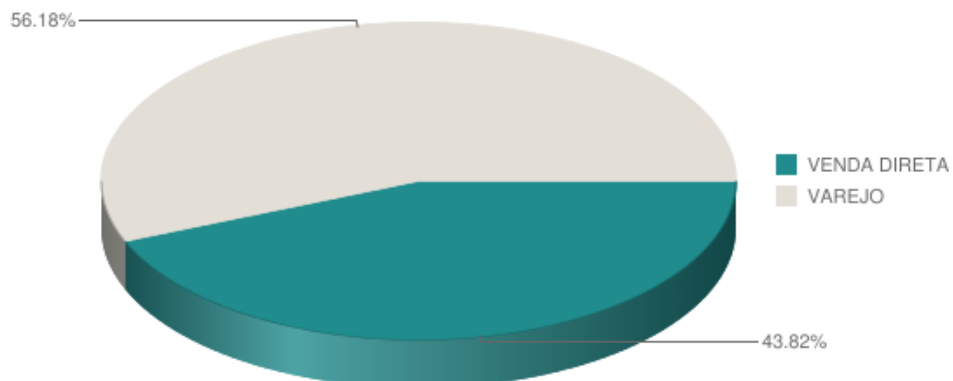
 Automóveis



 Comercial Leve



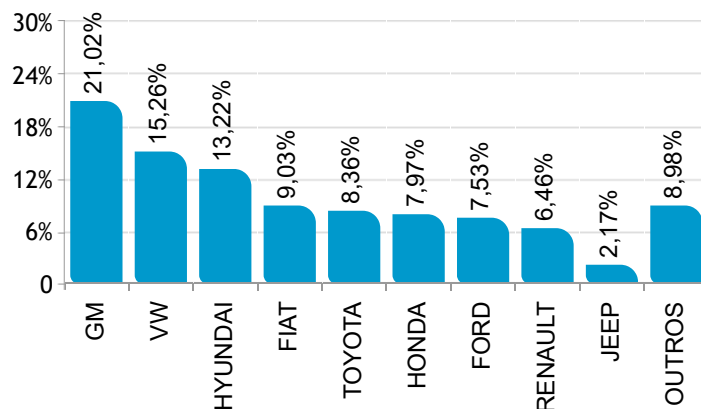
 Automóveis + Comercial Leve



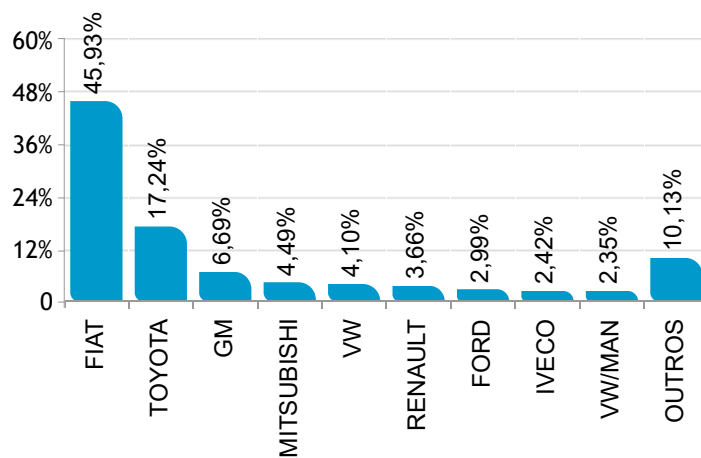
Ranking por marca de emplacamento varejo Outubro/2020



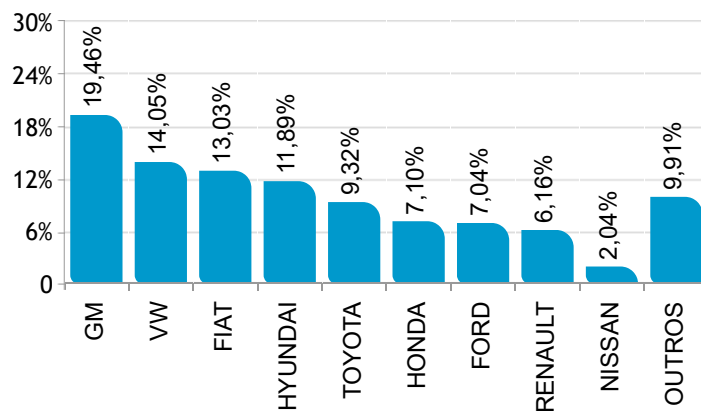
 AUTOMÓVEIS



 COMERCIAIS LEVES



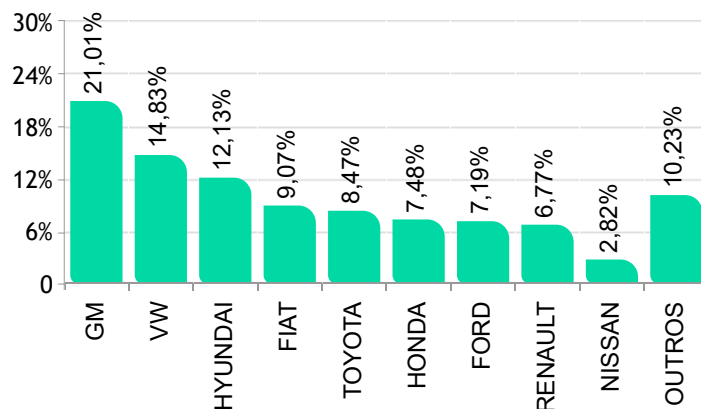
  AUTOMÓVEIS E COMERCIAIS LEVES



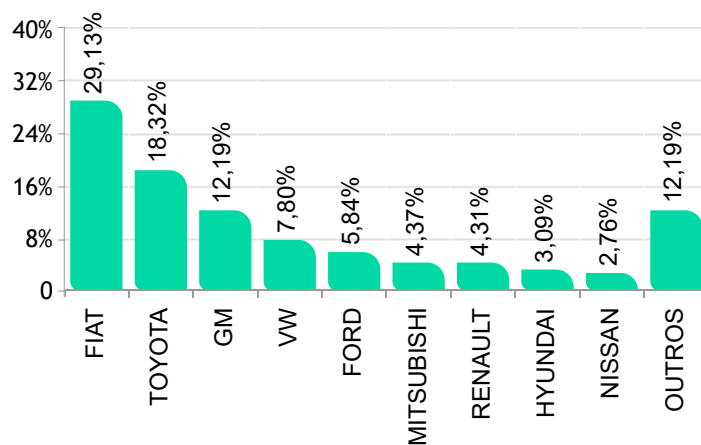
Ranking por marca de emplac. varejo acumulado até Out/2020



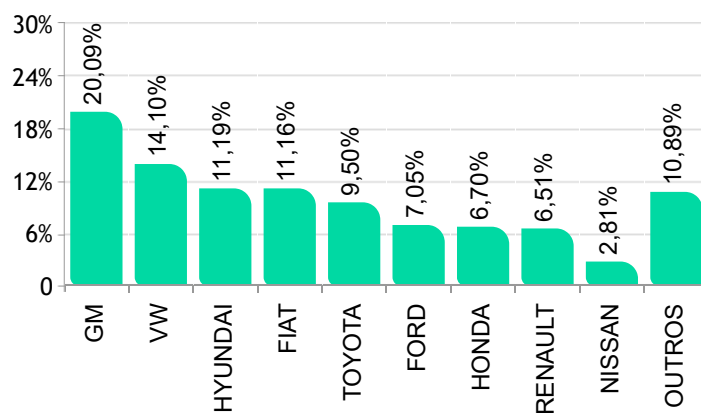
 AUTOMÓVEIS



 COMERCIAIS LEVES



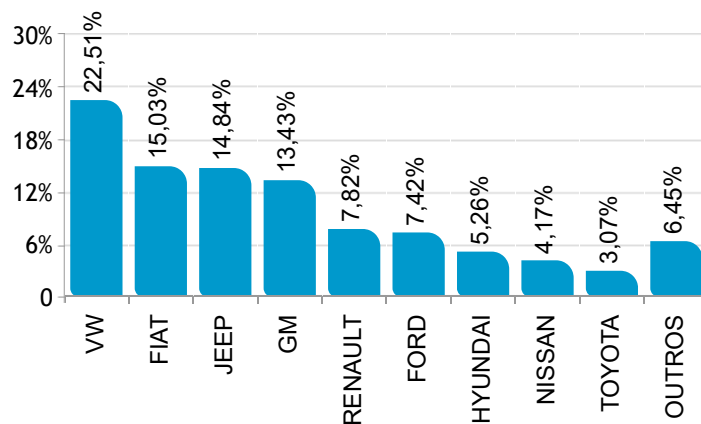
  AUTOMÓVEIS E COMERCIAIS LEVES



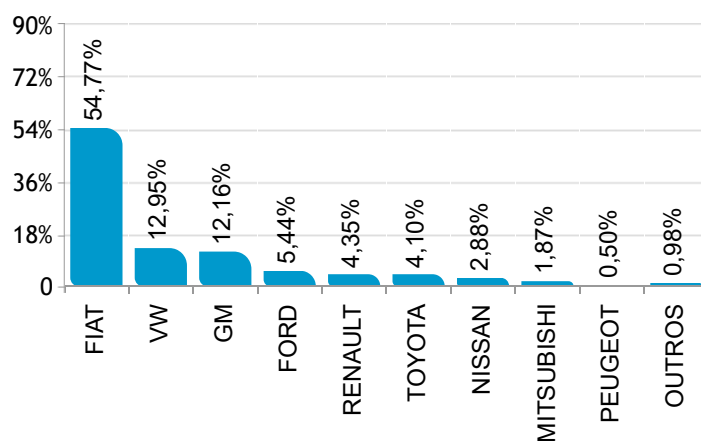
Ranking por marca de emplac. venda direta Outubro/2020



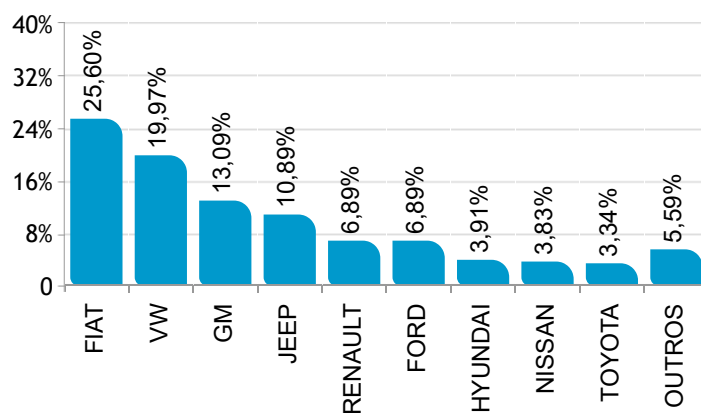
 AUTOMÓVEIS



 COMERCIAIS LEVES



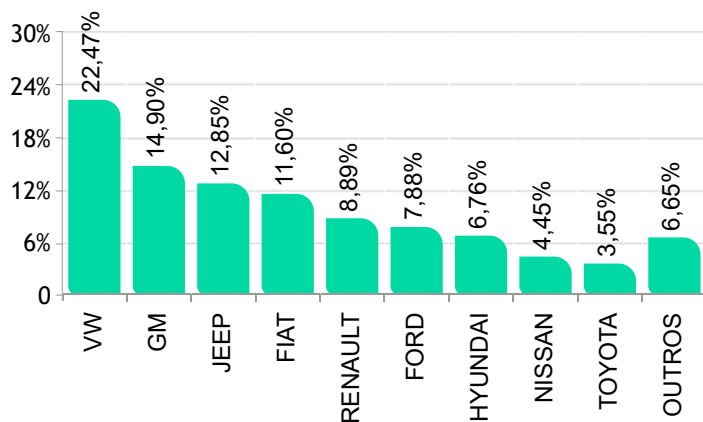
  AUTOMÓVEIS E COMERCIAIS LEVES



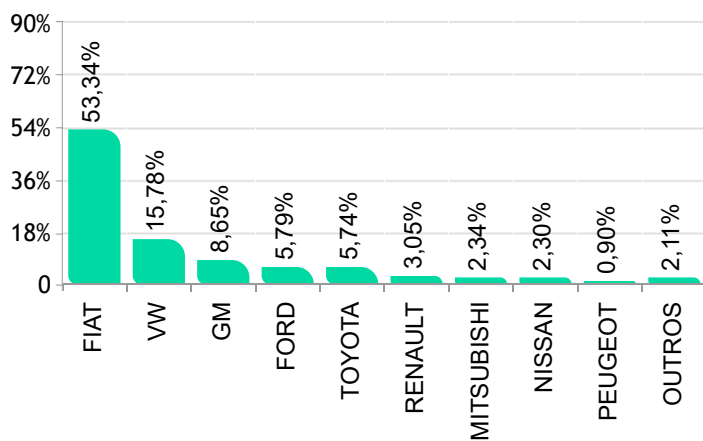
Ranking por marca de emplac. venda direta acumulado até Out/2020



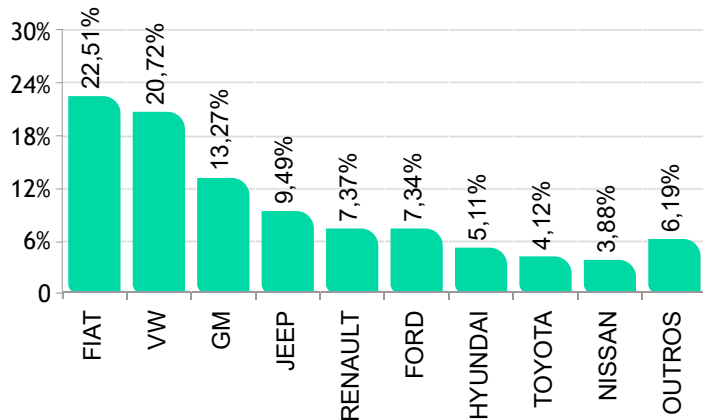
AUTOMÓVEIS



COMERCIAIS LEVES



AUTOMÓVEIS E COMERCIAIS LEVES



Modelos mais emplacados venda direta Outubro/2020



AUTOMÓVEIS

	Modelo	Out/20
1°	VW/GOL	6.372
2°	JEEP/COMPASS	5.253
3°	JEEP/RENEGADE	4.777
4°	FIAT/UNO	3.429
5°	FIAT/ARGO	3.144
6°	GM/TRACKER	2.989
7°	VW/VOYAGE	2.842
8°	FORD/KA	2.684
9°	VW/T CROSS	2.658
10°	GM/ONIX	2.618
11°	NISSAN/KICKS	2.443
12°	FIAT/MOBI	2.258
13°	GM/ONIX PLUS	2.222
14°	HYUNDAI/CRETA	1.831
15°	VW/VIRTUS	1.757
16°	RENAULT/KWID	1.433
17°	HYUNDAI/HB20	1.408
18°	FORD/KA SEDAN	1.305
19°	RENAULT/SANDERO	1.260
20°	RENAULT/LOGAN	1.095
21°	RENAULT/DUSTER	1.087
22°	TOYOTA/YARIS SEDAN	879
23°	FORD/ECOSPORT	872
24°	GM/SPIN	807
25°	FIAT/CRONOS	686
26°	VW/NIVUS	571
27°	TOYOTA/COROLLA	552
28°	CITROEN/C4 CACTUS	433
29°	RENAULT/CAPTUR	410
30°	CAOA CHERY/TIGGO 5X	405
31°	HONDA/HR-V	377
32°	FIAT/DOBLO	360
33°	VW/FOX/CROSS FOX	360
34°	PEUGEOT/2008	351
35°	HONDA/FIT	324
36°	HONDA/CIVIC	321
37°	VW/POLO	321
38°	HYUNDAI/HB20S	297
39°	NISSAN/V-DRIVE	297
40°	PEUGEOT/208	295
41°	TOYOTA/YARIS HB	291
42°	HONDA/CITY	246
43°	FIAT/SIENA	242
44°	VOLVO/XC60	242
45°	GM/CRUZE SEDAN	210
46°	VW/TIGUAN	206
47°	GM/TRAILBLAZER	203
48°	TOYOTA/HILUX SW4	171
49°	FORD/TERRITORY	147
50°	AUDI/Q5	120



COMERCIAIS LEVES

	Modelo	Out/20
1°	FIAT/STRADA	7.669
2°	FIAT/TORO	3.399
3°	VW/SAVEIRO	2.890
4°	GM/S10	2.674
5°	FIAT/FIORINO	2.023
6°	FORD/RANGER	1.334
7°	TOYOTA/HILUX	1.004
8°	NISSAN/FRONTIER	706
9°	RENAULT/OROCH	569
10°	MITSUBISHI/L200	458
11°	RENAULT/MASTER	453
12°	GM/MONTANA	305
13°	VW/AMAROK	284
14°	FIAT/DUCATO	199
15°	PEUGEOT/EXPERT	114
16°	FIAT/DOBLO	100
17°	CITROEN/JUMPY	94
18°	VW/MAN/EXPRESS	49
19°	HYUNDAI/HR	47
20°	RENAULT/KANGOO	44
21°	FIAT/UNO	32
22°	RAM/2500	29
23°	IVECO/DAILY 35-150	10
24°	IVECO/DAILY 35S14	5
25°	PEUGEOT/BOXER	4
26°	PEUGEOT/PARTNER	4
27°	CITROEN/JUMPER	3
28°	TOYOTA/BANDEIRANTE	2
29°	EFFA/V21	2
30°	IVECO/DAILY 30-130	1

Modelos mais emplacados venda varejo Outubro/2020



AUTOMÓVEIS

	Modelo	Out/20
1°	GM/ONIX	9.585
2°	HYUNDAI/HB20	7.495
3°	GM/ONIX PLUS	6.397
4°	FORD/KA	4.808
5°	FIAT/ARGO	4.422
6°	TOYOTA/COROLLA	3.688
7°	GM/TRACKER	3.606
8°	RENAULT/KWID	3.589
9°	HYUNDAI/CRETA	3.523
10°	HONDA/HR-V	3.209
11°	VW/POLO	3.134
12°	FIAT/MOBI	2.840
13°	VW/NIVUS	2.553
14°	VW/T CROSS	2.479
15°	HONDA/CIVIC	2.142
16°	VW/GOL	2.101
17°	HYUNDAI/HB20S	2.033
18°	VW/FOX/CROSS FOX	2.006
19°	TOYOTA/YARIS HB	1.887
20°	VW/VIRTUS	1.723
21°	NISSAN/KICKS	1.523
22°	RENAULT/DUSTER	1.373
23°	FORD/ECOSPORT	1.344
24°	HONDA/WR-V	1.274
25°	JEEP/RENEGADE	1.265
26°	FORD/KA SEDAN	1.237
27°	RENAULT/SANDERO	1.160
28°	FIAT/CRONOS	919
29°	HONDA/FIT	912
30°	TOYOTA/YARIS SEDAN	911
31°	JEEP/COMPASS	908
32°	FIAT/SIENA	733
33°	TOYOTA/HILUX SW4	691
34°	VW/TIGUAN	592
35°	GM/SPIN	566
36°	TOYOTA/ETIOS HB	532
37°	HONDA/CITY	487
38°	CAOA CHERY/TIGGO 5X	476
39°	GM/EQUINOX	467
40°	BMW/320I	456
41°	CAOA CHERY/TIGGO	437
42°	VW/JETTA	375
43°	TOYOTA/ETIOS SEDAN	373
44°	TOYOTA/RAV4	327
45°	GM/CRUZE SEDAN	315
46°	NISSAN/ECLIPSE CROSS	309
47°	NISSAN/V-DRIVE	283
48°	VW/UP	268
49°	CITROEN/C4 CACTUS	263
50°	NISSAN/Outlander	251

COMERCIAIS LEVES

	Modelo	Out/20
1°	FIAT/TORO	2.550
2°	FIAT/STRADA	2.399
3°	TOYOTA/HILUX	2.116
4°	GM/S10	727
5°	FIAT/FIORINO	612
6°	NISSAN/L200	551
7°	FORD/RANGER	366
8°	RENAULT/OROCH	338
9°	VW/MAN/EXPRESS	289
10°	KIA/K2500	282
11°	VW/AMAROK	275
12°	NISSAN/FRONTIER	239
13°	VW/SAVEIRO	227
14°	M.BENZ/SPRINTER 416	172
15°	IVECO/DAILY 35-150	163
16°	HYUNDAI/HR	120
17°	RENAULT/MASTER	111
18°	IVECO/DAILY 30S13	104
19°	PEUGEOT/EXPERT	94
20°	GM/MONTANA	93
21°	FIAT/DUCATO	73
22°	CITROEN/JUMPY	72
23°	M.BENZ/SPRINTER 314	70
24°	EFFA/V21	51
25°	PEUGEOT/BOXER	28
26°	M.BENZ/SPRINTER	27
27°	PEUGEOT/PARTNER	23
28°	CITROEN/JUMPER	18
29°	IVECO/DAILY 35S14	15
30°	IVECO/DAILY 30-130	12
31°	EFFA/V22	12
32°	JAC/v260	10
33°	FOTON/AUMARK 3.5-14DT	8
34°	FOTON/AUMARK 1039	6
35°	BYD/T3	6
36°	FIAT/DOBLO	2
37°	IVECO/DAILY	2
38°	CITROEN/BERLINGO	1
39°	FIAT/PICK UP	1
40°	FORD/FORD	1
41°	GM/CHEVROLET	1
42°	IVECO/DAILY 5516	1
43°	M.BENZ/SPRINTER 313	1
44°	M.BENZ/SPRINTER 515	1
45°	VW/KOMBI	1

Modelos mais emplac. venda direta acumulado até Out/2020



AUTOMÓVEIS

	Modelo	Out/20
1°	VW/GOL	38.493
2°	JEEP/COMPASS	32.026
3°	VW/T CROSS	30.504
4°	JEEP/RENEGADE	30.442
5°	GM/ONIX	26.376
6°	GM/ONIX PLUS	19.973
7°	FORD/KA	18.584
8°	NISSAN/KICKS	17.190
9°	FIAT/ARGO	16.369
10°	GM/TRACKER	15.758
11°	FIAT/UNO	15.633
12°	VW/VOYAGE	15.168
13°	FIAT/MOBI	14.881
14°	HYUNDAI/HB20	14.271
15°	HYUNDAI/CRETA	13.490
16°	FORD/KA SEDAN	12.950
17°	VW/VIRTUS	11.552
18°	RENAULT/SANDERO	11.428
19°	RENAULT/KWID	11.265
20°	RENAULT/LOGAN	8.713
21°	FORD/ECOSPORT	6.033
22°	RENAULT/DUSTER	5.972
23°	RENAULT/CAPTUR	5.878
24°	VW/POLO	5.581
25°	GM/SPIN	5.485
26°	TOYOTA/COROLLA	4.867
27°	TOYOTA/YARIS SEDAN	4.796
28°	CITROEN/C4 CACTUS	4.752
29°	FIAT/CRONOS	4.201
30°	HYUNDAI/HB20S	3.776
31°	FIAT/SIENA	2.877
32°	GM/CRUZE SEDAN	2.827
33°	CAOA CHERY/TIGGO 5X	2.792
34°	NISSAN/VERSA	2.660
35°	PEUGEOT/2008	2.586
36°	HONDA/FIT	2.494
37°	HONDA/HR-V	2.457
38°	FIAT/DOBLO	2.346
39°	TOYOTA/YARIS HB	2.180
40°	HONDA/CITY	1.913
41°	TOYOTA/ETIOS SEDAN	1.872
42°	VW/JETTA	1.860
43°	VW/TIGUAN	1.806
44°	VW/NIVUS	1.805
45°	TOYOTA/HILUX SW4	1.763
46°	TOYOTA/ETIOS HB	1.686
47°	VW/FOX/CROSS FOX	1.585
48°	VOLVO/XC60	1.514
49°	PEUGEOT/208	1.346
50°	HONDA/CIVIC	1.161



COMERCIAIS LEVES

	Modelo	Out/20
1°	FIAT/STRADA	50.566
2°	FIAT/TORO	27.915
3°	VW/SAVEIRO	22.704
4°	GM/S10	11.170
5°	FIAT/FIORINO	10.186
6°	FORD/RANGER	9.974
7°	TOYOTA/HILUX	9.877
8°	VW/AMAROK	4.466
9°	MITSUBISHI/L200	4.029
10°	NISSAN/FRONTIER	3.953
11°	GM/MONTANA	3.726
12°	FIAT/DUCATO	2.884
13°	RENAULT/MASTER	2.862
14°	RENAULT/OROCH	2.327
15°	RAM/2500	970
16°	CITROEN/JUMPY	927
17°	PEUGEOT/EXPERT	908
18°	HYUNDAI/HR	734
19°	VW/MAN/EXPRESS	465
20°	PEUGEOT/PARTNER	424
21°	PEUGEOT/BOXER	222
22°	IVECO/DAILY 35S14	206
23°	FIAT/UNO	203
24°	CITROEN/JUMPER	148
25°	FIAT/DOBLO	101
26°	IVECO/DAILY 35-150	62
27°	RENAULT/KANGOO	62
28°	IVECO/DAILY 30S13	57
29°	IVECO/DAILY	26
30°	CITROEN/BERLINGO	9
31°	KIA/K2500	6
32°	IVECO/DAILY 30-130	5
33°	M.BENZ/SPRINTER 416	4
34°	TOYOTA/BANDEIRANTE	4
35°	M.BENZ/SPRINTER 314	3
36°	HYUNDAI/H350	2
37°	EFFA/V21	2
38°	M.BENZ/SPRINTER 313	1

Modelos mais emplac. venda varejo acumulado até Out/2020



AUTOMÓVEIS

	Modelo	Out/20
1°	GM/ONIX	78.118
2°	HYUNDAI/HB20	52.381
3°	GM/ONIX PLUS	38.372
4°	FORD/KA	33.318
5°	FIAT/ARGO	32.702
6°	VW/POLO	28.739
7°	RENAULT/KWID	27.947
8°	TOYOTA/COROLLA	26.142
9°	HONDA/HR-V	22.665
10°	HYUNDAI/CRETA	22.411
11°	FIAT/MOBI	20.502
12°	GM/TRACKER	20.439
13°	VW/T CROSS	16.621
14°	VW/GOL	16.278
15°	VW/FOX/CROSS FOX	14.490
16°	HYUNDAI/HB20S	14.317
17°	TOYOTA/YARIS HB	14.098
18°	HONDA/CIVIC	14.068
19°	VW/VIRTUS	13.275
20°	NISSAN/KICKS	12.680
21°	FORD/ECOSPORT	12.331
22°	JEEP/RENEGADE	12.003
23°	RENAULT/SANDERO	10.647
24°	HONDA/FIT	8.821
25°	FIAT/CRONOS	8.658
26°	FORD/KA SEDAN	8.137
27°	JEEP/COMPASS	7.817
28°	RENAULT/DUSTER	7.776
29°	GM/SPIN	7.534
30°	TOYOTA/YARIS SEDAN	7.197
31°	VW/NIVUS	7.195
32°	HONDA/WR-V	6.930
33°	TOYOTA/ETIOS HB	6.319
34°	VW/UP	5.881
35°	FIAT/SIENA	5.415
36°	NISSAN/VERSA	5.276
37°	VW/TIGUAN	5.188
38°	GM/CRUZE SEDAN	5.117
39°	TOYOTA/HILUX SW4	4.875
40°	GM/EQUINOX	4.234
41°	CAOA CHERY/TIGGO 5X	4.059
42°	CAOA CHERY/TIGGO	3.754
43°	HONDA/CITY	3.718
44°	CITROEN/C4 CACTUS	3.329
45°	BMW/320I	3.221
46°	VW/JETTA	3.133
47°	TOYOTA/ETIOS SEDAN	2.733
48°	TOYOTA/RAV4	2.648
49°	GM/CRUZE HB	2.596
50°	RENAULT/CAPTUR	2.529

COMERCIAIS LEVES

	Modelo	Out/20
1°	TOYOTA/HILUX	16.162
2°	FIAT/TORO	12.465
3°	FIAT/STRADA	9.474
4°	GM/S10	8.584
5°	FORD/RANGER	5.135
6°	VW/AMAROK	4.901
7°	MITSUBISHI/L200	3.858
8°	FIAT/FIORINO	3.251
9°	HYUNDAI/HR	2.728
10°	NISSAN/FRONTIER	2.433
11°	VW/MAN/EXPRESS	2.269
12°	KIA/K2500	2.166
13°	GM/MONTANA	2.153
14°	RENAULT/OROCH	2.037
15°	VW/SAVEIRO	1.975
16°	RENAULT/MASTER	1.763
17°	M.BENZ/SPRINTER 416	1.031
18°	IVECO/DAILY 35-150	944
19°	IVECO/DAILY 30S13	875
20°	M.BENZ/SPRINTER 314	644
21°	PEUGEOT/EXPERT	595
22°	FIAT/DUCATO	509
23°	IVECO/DAILY 35S14	435
24°	CITROEN/JUMPY	330
25°	PEUGEOT/PARTNER	221
26°	EFFA/V21	220
27°	M.BENZ/SPRINTER	149
28°	PEUGEOT/BOXER	120
29°	CITROEN/JUMPER	110
30°	JAC/v260	98
31°	EFFA/V22	94
32°	FOTON/AUMARK 1039	78
33°	M.BENZ/SPRINTER 313	75
34°	IVECO/DAILY 30-130	73
35°	IVECO/DAILY	45
36°	FOTON/AUMARK 3.5-14DT	28
37°	RAM/2500	28
38°	M.BENZ/SPRINTER 415	27
39°	EFFA/K01	16
40°	BYD/T3	15
41°	M.BENZ/VITO	14
42°	CITROEN/BERLINGO	11
43°	M.BENZ/SPRINTER 515	11
44°	EFFA/V25	11
45°	VW/KOMBI	7
46°	IVECO/DAILY 5516	6
47°	EFFA/K02	5
48°	GM/CHEVROLET	4
49°	GM/EXPRESS	4
50°	TOYOTA/BANDEIRANTE	4

Emplacamento Caminhões e Ônibus Outubro/2020



Segmentos	2020		2020	2019		Variação		
	Out (A)	Set (B)	Acumulado (C)	Out (D)	Acumulado (E)	(A)/(B)	(A)/(D)	(C)/(E)
C) Caminhões	7.967	7.393	70.570	9.498	84.242	7,76 ▲	-16,12 ▼	-16,23 ▼
D) Ônibus	1.842	1.536	14.924	2.700	22.530	19,92 ▲	-31,78 ▼	-33,76 ▼
C + D	9.809	8.929	85.494	12.198	106.772	9,86 ▲	-19,59 ▼	-19,93 ▼

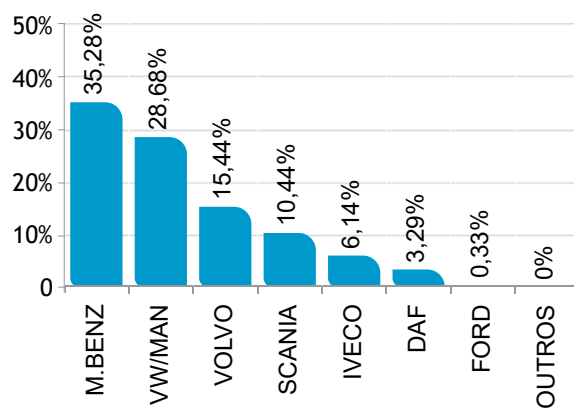
Participação no acumulado

Segmento	2020		2019
C) Caminhões	2,86	▲	2,54
D) Ônibus	0,61	▼	0,68
C + D	3,47	▲	3,22

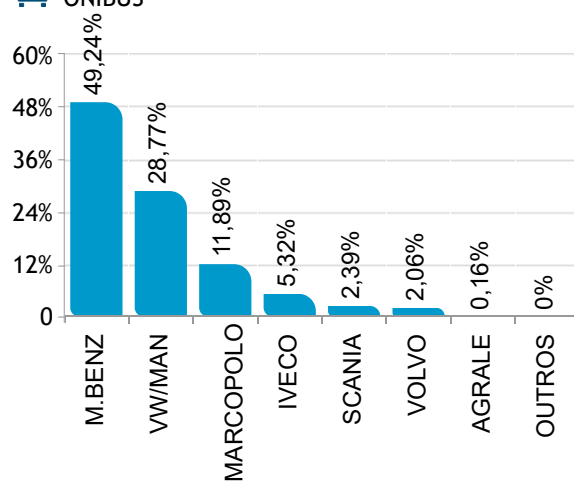
Participação de mercado Outubro/2020



CAMINHÕES



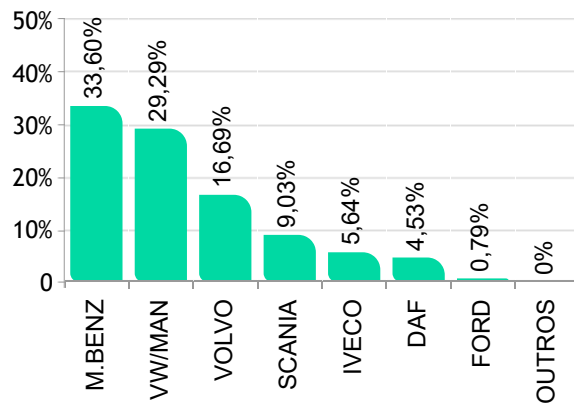
ÔNIBUS



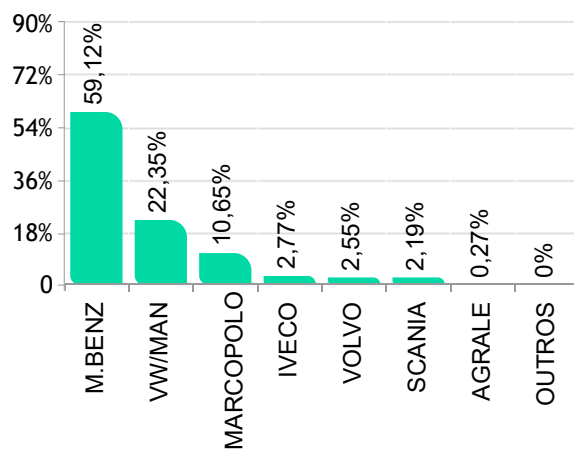
Participação de mercado - Acumulado Outubro/2020



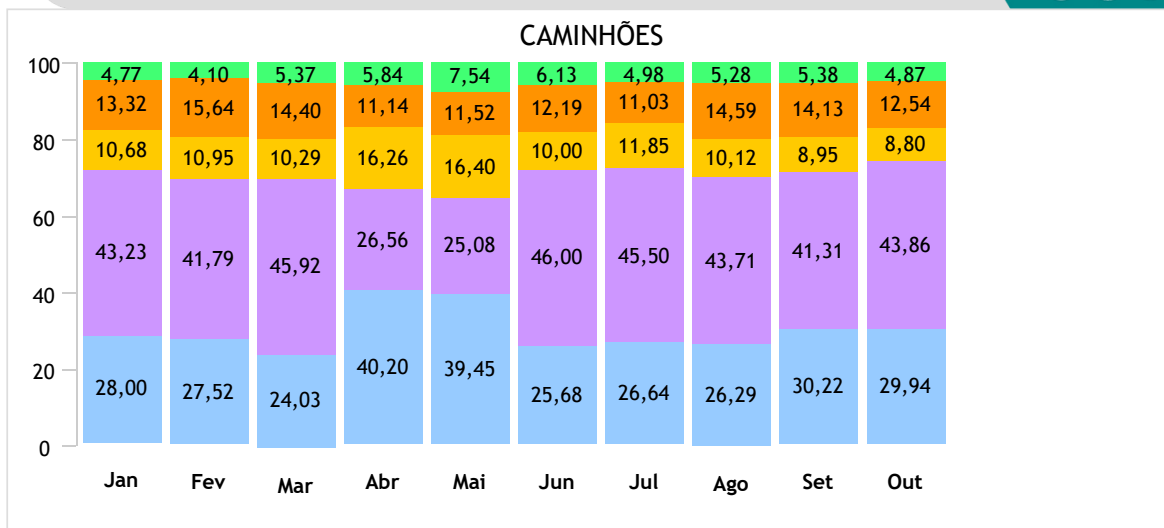
CAMINHÕES



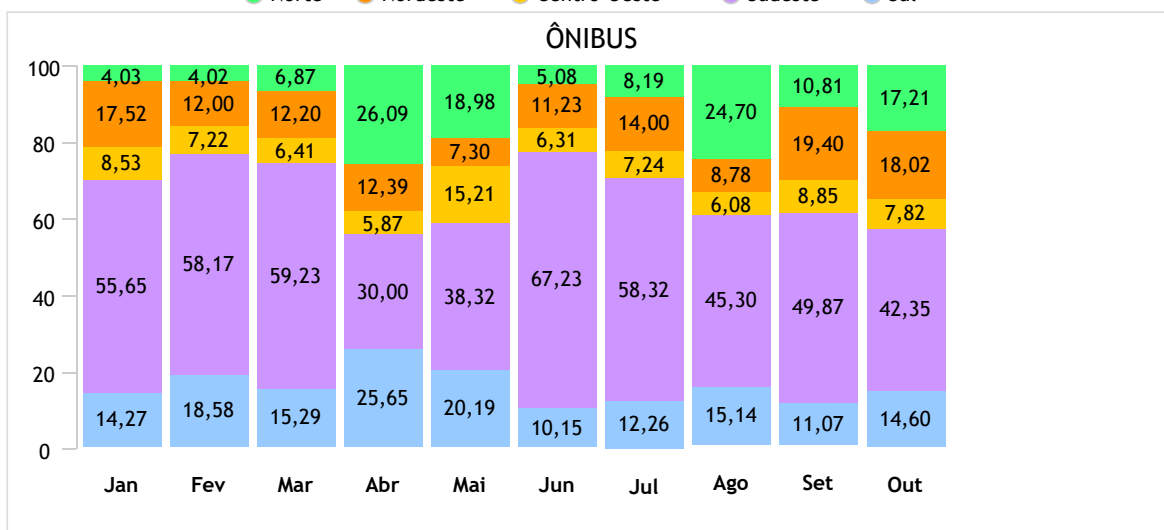
ÔNIBUS



Emplacamento / Regiões até Outubro/2020



● Norte ● Nordeste ● Centro-Oeste ● Sudeste ● Sul



● Norte ● Nordeste ● Centro-Oeste ● Sudeste ● Sul

Ranking por marca Outubro/2020



CAMINHÕES

	Fabricante	Quant.	Part.
1°	M.BENZ	2.811	35,28%
2°	VW/MAN	2.285	28,68%
3°	VOLVO	1.230	15,44%
4°	SCANIA	832	10,44%
5°	IVECO	489	6,14%
6°	DAF	262	3,29%
7°	FORD	26	0,33%
8°	HYUNDAI	23	0,29%
9°	AGRALE	3	0,04%
10°	JAC	1	0,01%
11°	JBC	1	0,01%



ÔNIBUS

	Fabricante	Quant.	Part.
1°	M.BENZ	907	49,24%
2°	VW/MAN	530	28,77%
3°	MARCOPOLO	219	11,89%
4°	IVECO	98	5,32%
5°	SCANIA	44	2,39%
6°	VOLVO	38	2,06%
7°	AGRALE	3	0,16%
8°	BYD	3	0,16%

Acumulado



CAMINHÕES

	Fabricante	Quant.	Part.
1°	M.BENZ	23.711	33,60%
2°	VW/MAN	20.671	29,29%
3°	VOLVO	11.778	16,69%
4°	SCANIA	6.373	9,03%
5°	IVECO	3.978	5,64%
6°	DAF	3.194	4,53%
7°	FORD	558	0,79%
8°	HYUNDAI	171	0,24%
9°	JBC	11	0,02%
10°	BYD	10	0,01%
11°	PEUGEOT	10	0,01%
12°	AGRALE	8	0,01%
13°	GM	5	0,01%
14°	JAC	2	0,00%
15°	JMC	2	0,00%
16°	SHACMAN	2	0,00%
17°	SINOTRUK	2	0,00%
18°	FOTON	1	0,00%
19°	INTERNATIONAL	1	0,00%



ÔNIBUS

	Fabricante	Quant.	Part.
1°	M.BENZ	8.823	59,12%
2°	VW/MAN	3.335	22,35%
3°	MARCOPOLO	1.589	10,65%
4°	IVECO	414	2,77%
5°	VOLVO	380	2,55%
6°	SCANIA	327	2,19%
7°	AGRALE	41	0,27%
8°	BYD	12	0,08%

Modelos mais emplacados acumulado até Outubro/2020



CAMINHÕES

Semi-Leve

	Modelo	2020 Set	2020 Out		2020 Acumulado	Part.
1º	M.BENZ/SPRINTER 416	231	199	▼	1.429	39,31%
2º	M.BENZ/SPRINTER 415	21	16	▼	698	19,20%
3º	VW/MAN/6.160	73	45	▼	431	11,86%
4º	M.BENZ/SPRINTER 516	65	43	▼	394	10,84%
5º	M.BENZ/SPRINTER 515	7	3	▼	198	5,45%
6º	IVECO/DAILY 45-170	28	25	▼	120	3,30%
7º	IVECO/DAILY 65-170	21	22	▲	112	3,08%
8º	IVECO/DAILY 55C17	2	7	▲	76	2,09%
9º	M.BENZ/SPRINTER	11	18	▲	62	1,71%
10º	IVECO/DAILY 55-170	14	22	▲	61	1,68%
	Total	476	405	▼	3.635	100%

Leve

	Modelo	2020 Set	2020 Out		2020 Acumulado	Part.
1º	VW/MAN/9.170	368	374	▲	2.604	36,83%
2º	M.BENZ/ACCELO 815	159	198	▲	1.727	24,42%
3º	M.BENZ/ACCELO 1016	129	271	▲	1.710	24,18%
4º	IVECO/TECTOR 9-190	50	43	▼	353	4,99%
5º	HYUNDAI/HD 80	37	23	▼	170	2,40%
6º	IVECO/DAILY 70C17	5	20	▲	138	1,95%
7º	VW/MAN/9.160	0	11	▲	99	1,40%
8º	FORD/CARGO 816	2	2	=	83	1,17%
9º	FORD/F4000	5	4	▼	77	1,09%
10º	M.BENZ/ACCELO 915	0	4	▲	70	0,99%
	Total	757	956	▲	7.071	100%

Médio

	Modelo	2020 Set	2020 Out		2020 Acumulado	Part.
1º	VW/MAN/11.180	383	388	▲	3.736	57,69%
2º	M.BENZ/ATEGO 1419	95	99	▲	696	10,75%
3º	VW/MAN/14.190	53	107	▲	493	7,61%
4º	M.BENZ/ACCELO 1316	38	108	▲	447	6,90%
5º	VW/MAN/13.180	44	45	▲	392	6,05%
6º	IVECO/TECTOR 11-190	61	38	▼	356	5,50%
7º	VW/MAN/13.190	8	0	▼	219	3,38%
8º	M.BENZ/1418	7	3	▼	53	0,82%
9º	FORD/CARGO 1119	2	3	▲	38	0,59%
10º	VW/MAN/15.180	1	0	▼	8	0,12%
	Total	693	795	▲	6.476	100%

Modelos mais emplacados acumulado até Outubro/2020



Semi-Pesado

	Modelo	2020 Set	2020 Out		2020 Acumulado	Part.
1º	VW/MAN/24.280	287	324	▲	2.857	15,22%
2º	M.BENZ/ATEGO 2426	238	214	▼	1.944	10,36%
3º	M.BENZ/ATEGO 1719	151	183	▲	1.692	9,02%
4º	VOLVO/VM 270	164	152	▼	1.541	8,21%
5º	VW/MAN/17.190	124	147	▲	1.017	5,42%
6º	VW/MAN/17.230	134	146	▲	912	4,86%
7º	VW/MAN/26.280	63	139	▲	821	4,37%
8º	VW/MAN/24.260	165	147	▼	723	3,85%
9º	M.BENZ/ATEGO 3030	84	82	▼	722	3,85%
10º	VOLVO/VM 330	85	88	▲	662	3,53%
Total		2.126	2.277	▲	18.768	100%

Pesado

	Modelo	2020 Set	2020 Out		2020 Acumulado	Part.
1º	VOLVO/FH 540	444	482	▲	4.561	13,21%
2º	VOLVO/FH 460	239	322	▲	2.930	8,49%
3º	DAF/XF105	312	140	▼	2.877	8,34%
4º	SCANIA/R450	229	405	▲	2.447	7,09%
5º	M.BENZ/ACTROS 2651	226	232	▲	2.441	7,07%
6º	M.BENZ/ACTROS 2546	195	109	▼	1.519	4,40%
7º	SCANIA/R500	95	83	▼	1.407	4,08%
8º	M.BENZ/AXOR 2544	105	175	▲	1.300	3,77%
9º	VW/MAN/TGX 28.440	55	34	▼	1.163	3,37%
10º	M.BENZ/AXOR 3344	71	76	▲	1.089	3,16%
Total		3.308	3.527	▲	34.516	100%

Sub Segmento	2020 Out	2020 Set		2020 Acumulado	2019 Acumulado	
CA - PESADO	44,31%	44,95%	▼	48,98%	50,95%	▼
CA - SEMI-PESADO	28,61%	28,89%	▼	26,63%	24,28%	▲
CA - LEVE	12,01%	10,29%	▲	10,03%	11,02%	▼
CA - MÉDIO	9,99%	9,42%	▲	9,19%	8,20%	▲
CA - SEMI-LEVE	5,09%	6,47%	▼	5,16%	5,55%	▼
Total	100%	100%		100%	100%	

Emplacamento Motocicletas Outubro/2020



Segmentos	2020	2020	2020	2019	2019	Variação		
	Out (A)	Set (B)	Acumulado (C)	Out (D)	Acumulado (E)	(A)/(B)	(A)/(D)	(C)/(E)
Motos	96.159	99.621	727.232	98.416	895.015	-3,48 ▼	-2,29 ▼	-18,75 ▼

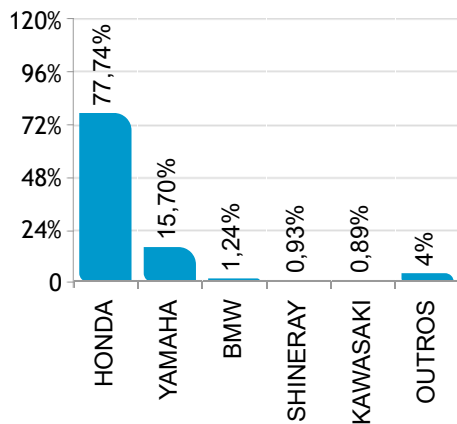
Participação no acumulado

Segmento	2020		2019
Motos	2,9	▲	2,54

Participação de mercado Outubro/2020

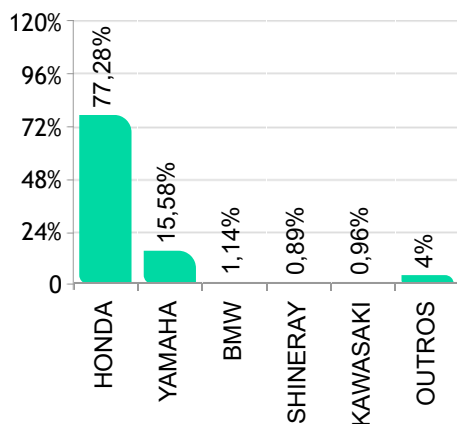


 MOTOCICLETAS

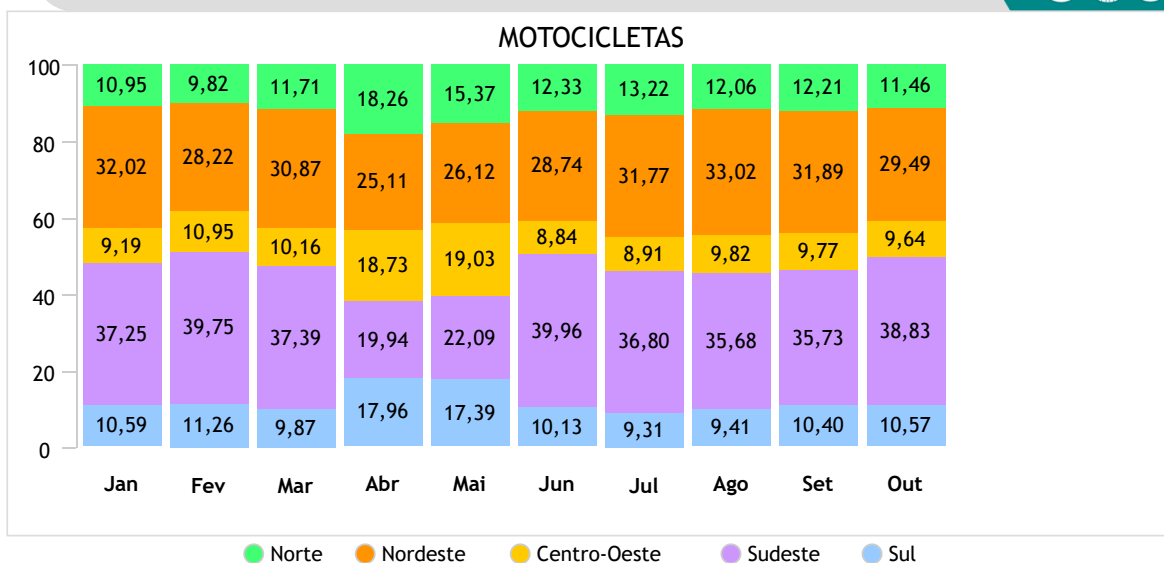


Acumulado

 MOTOCICLETAS



Emplacamento / Regiões Outubro/2020



Ranking por marca Outubro/2020



MOTOS

	Fabricante	Quant.	Part.
1°	HONDA	74.755	77,74%
2°	YAMAHA	15.098	15,70%
3°	BMW	1.196	1,24%
4°	SHINERAY	891	0,93%
5°	KAWASAKI	853	0,89%
6°	HAOJUE	827	0,86%
7°	TRIUMPH	529	0,55%
8°	DAFRA	315	0,33%
9°	H.DAVIDSON	256	0,27%
10°	ROYAL ENFIELD	249	0,26%
11°	SUZUKI	190	0,20%
12°	AVELLOZ	148	0,15%
13°	DUCATI	101	0,11%
14°	VOLTZ	90	0,09%
15°	WUYANG	68	0,07%
16°	SOUSA	64	0,07%
17°	TRAXX	61	0,06%
18°	KTM	47	0,05%
19°	BULL	46	0,05%
20°	ATMAN	44	0,05%
21°	WONJAN	31	0,03%

Acumulado

MOTOS

	Fabricante	Quant.	Part.
1°	HONDA	562.012	77,28%
2°	YAMAHA	113.309	15,58%
3°	BMW	8.295	1,14%
4°	HAOJUE	7.851	1,08%
5°	KAWASAKI	6.976	0,96%
6°	SHINERAY	6.471	0,89%
7°	TRIUMPH	4.177	0,57%
8°	H.DAVIDSON	3.429	0,47%
9°	DAFRA	2.698	0,37%
10°	SUZUKI	1.998	0,27%
11°	ROYAL ENFIELD	1.883	0,26%
12°	AVELLOZ	1.370	0,19%
13°	DUCATI	830	0,11%
14°	VOLTZ	656	0,09%
15°	TRAXX	466	0,06%
16°	SOUSA	463	0,06%
17°	BULL	439	0,06%
18°	KYMC0	427	0,06%
19°	KTM	423	0,06%
20°	WUYANG	423	0,06%
21°	ATMAN	296	0,04%

Modelos mais emplacados acumulado até Outubro/2020



MOTOS
City

	Modelo	2020 Set	2020 Out		2020 Acumulado	Part.
1°	HONDA/CG 160	30.726	29.589	▼	212.939	71,59%
2°	HONDA/CB 250F TWISTER	2.676	2.999	▲	21.860	7,35%
3°	YAMAHA/FAZER 250	2.518	2.548	▲	19.173	6,45%
4°	YAMAHA/YBR 150	2.477	2.755	▲	18.030	6,06%
5°	YAMAHA/YS150 FAZER	1.210	1.286	▲	8.730	2,94%
6°	YAMAHA/YBR 125	980	1.054	▲	7.382	2,48%
7°	HAOJUE/DK150	489	400	▼	3.834	1,29%
8°	HAOJUE/CHOPPER	233	191	▼	1.843	0,62%
9°	HONDA/CG 125	122	84	▼	868	0,29%
10°	HONDA/CG150	74	73	▼	526	0,18%
	Total	41.806	41.264	▼	297.428	100%

Custom

	Modelo	2020 Set	2020 Out		2020 Acumulado	Part.
1°	KAWASAKI/VULCAN S	156	107	▼	950	17,10%
2°	ROYAL ENFIELD/INTERCEPTOR	119	138	▲	594	10,69%
3°	H.DAVIDSON/FL FB	35	39	▲	463	8,33%
4°	ROYAL ENFIELD/CLASSIC	59	39	▼	384	6,91%
5°	H.DAVIDSON/XL 883	50	30	▼	353	6,35%
6°	H.DAVIDSON/FL FBS	31	26	▼	313	5,63%
7°	H.DAVIDSON/XL 1200	23	18	▼	309	5,56%
8°	H.DAVIDSON/FX FBS	19	20	▲	305	5,49%
9°	H.DAVIDSON/FXFB	12	12	=	233	4,19%
10°	TRIUMPH/BONNEVILLE	37	26	▼	206	3,71%
	Total	727	638	▼	5.556	100%

Trail/Fun

	Modelo	2020 Set	2020 Out		2020 Acumulado	Part.
1°	HONDA/NXR160	12.418	10.106	▼	79.905	56,34%
2°	YAMAHA/XTZ150	2.318	2.202	▼	17.309	12,20%
3°	HONDA/XRE 300	811	1.313	▲	13.683	9,65%
4°	YAMAHA/XTZ 250	1.506	1.437	▼	12.390	8,74%
5°	HONDA/XRE 190	686	1.371	▲	10.276	7,25%
6°	HONDA/CB 500	238	266	▲	2.020	1,42%
7°	BMW/G310 GS	277	353	▲	1.763	1,24%
8°	HONDA/NC 750X	188	158	▼	1.714	1,21%
9°	KAWASAKI/VERSYS 300	118	94	▼	928	0,65%
10°	SHINERAY/XY 125	168	137	▼	879	0,62%
	Total	18.884	17.553	▼	141.828	100%

Modelos mais emplacados acumulado até Outubro/2020



Maxtrail

	Modelo	2020 Set	2020 Out		2020 Acumulado	Part.
1º	BMW/R1250GS	381	359	▼	2.957	25,25%
2º	BMW/F850 GS	236	236	=	1.719	14,68%
3º	TRIUMPH/TIGER 800	24	43	▲	1.420	12,12%
4º	TRIUMPH/TIGER 900	330	235	▼	1.048	8,95%
5º	KAWASAKI/VERSYS	119	120	▲	868	7,41%
6º	ROYAL ENFIELD/HIMALAYA	46	30	▼	675	5,76%
7º	TRIUMPH/TIGER 1200	118	91	▼	637	5,44%
8º	BMW/F750 GS	47	52	▲	566	4,83%
9º	SUZUKI/VSTROM650	57	58	▲	562	4,80%
10º	HONDA/CRF 1000L	46	18	▼	305	2,60%
Total		1.519	1.388	▼	11.713	100%

Naked/Roadster

	Modelo	2020 Set	2020 Out		2020 Acumulado	Part.
1º	YAMAHA/MT03	455	774	▲	5.103	31,31%
2º	HONDA/CB 500	311	262	▼	2.089	12,82%
3º	HONDA/CB 650	193	172	▼	1.488	9,13%
4º	YAMAHA/MT09	179	181	▲	1.329	8,15%
5º	YAMAHA/MT07	146	161	▲	1.278	7,84%
6º	KAWASAKI/Z400	106	122	▲	1.000	6,14%
7º	KAWASAKI/Z900	165	143	▼	919	5,64%
8º	SUZUKI/GSX-S750	88	67	▼	784	4,81%
9º	HONDA/CB 1000R	86	80	▼	641	3,93%
10º	BMW/G310	38	41	▲	415	2,55%
Total		1.918	2.161	▲	16.297	100%

Scooter/Cub

	Modelo	2020 Set	2020 Out		2020 Acumulado	Part.
1º	HONDA/BIZ	15.153	14.770	▼	109.308	44,69%
2º	HONDA/POP 110I	9.788	8.407	▼	67.386	27,55%
3º	HONDA/PCX 150	2.612	2.849	▲	21.222	8,68%
4º	HONDA/ELITE 125	1.230	1.480	▲	10.737	4,39%
5º	YAMAHA/NMAX	926	997	▲	9.970	4,08%
6º	YAMAHA/NEO 125	1.138	1.120	▼	8.682	3,55%
7º	SHINERAY/XY 50	1.099	739	▼	5.371	2,20%
8º	HONDA/SH 150	412	414	▲	3.013	1,23%
9º	YAMAHA/XMAX 250	400	363	▼	2.320	0,95%
10º	DAFRA/CITYCOM 300I	115	141	▲	955	0,39%
Total		33.491	31.987	▼	244.617	100%

Modelos mais emplacados acumulado até Outubro/2020



Sport

	Modelo	2020 Set	2020 Out		2020 Acumulado	Part.
1º	YAMAHA/YZF R3	226	164	▼	1.267	27,48%
2º	KAWASAKI/NINJA 400	144	112	▼	1.029	22,32%
3º	BMW/S1000	110	133	▲	755	16,37%
4º	KAWASAKI/NINJA ZX 6	82	71	▼	538	11,67%
5º	SUZUKI/GSX S1000	26	26	=	247	5,36%
6º	KAWASAKI/NINJA ZX10	19	10	▼	195	4,23%
7º	HONDA/CBR 650F	6	7	▲	137	2,97%
8º	SUZUKI/GSXR1000	15	9	▼	136	2,95%
9º	DUCATI/PANIGALE V4	15	11	▼	107	2,32%
10º	HONDA/CBR 1000	6	4	▼	69	1,50%
	Total	660	556	▼	4.611	100%

Touring

	Modelo	2020 Set	2020 Out		2020 Acumulado	Part.
1º	H.DAVIDSON/FLHTK	30	30	=	311	26,16%
2º	H.DAVIDSON/FL TRK	21	23	▲	293	24,64%
3º	H.DAVIDSON/FLH RXS	14	3	▼	172	14,47%
4º	H.DAVIDSON/FLHX	13	10	▼	148	12,45%
5º	H.DAVIDSON/FLT	8	11	▲	100	8,41%
6º	HONDA/GOLDWING	11	12	▲	69	5,80%
7º	HONDA/GOLDWING GL 1800	8	12	▲	50	4,21%
8º	BMW/K 1600	8	1	▼	27	2,27%
	Total	115	112	▼	1.189	100%


Sub Segmento	2020 Out	2020 Set		2020 Acumulado	2019 Acumulado	
CITY	43,14%	42,18%	▲	41,13%	40,61%	▲
SCOOTER/CUB	33,43%	33,78%	▼	33,81%	34,12%	▼
TRAIL/FUN	18,34%	19,04%	▼	19,60%	20,44%	▼
NAKED/ROADSTER	2,26%	1,93%	▲	2,25%	2,13%	▲
MAXTRAIL	1,45%	1,53%	▼	1,62%	1,28%	▲
CUSTOM	0,69%	0,75%	▼	0,79%	0,69%	▲
SPORT	0,58%	0,67%	▼	0,64%	0,57%	▲
TOURING	0,12%	0,12%	=	0,16%	0,15%	▲
Total	100%	100%		100%	100%	

Emplacamento Impl. Rodod Outubro/2020



Segmentos	2020	2020	2020	2019	2019	Variação		
	Out (A)	Set (B)	Acumulado (C)	Out (D)	Acumulado (E)	(A)/(B)	(A)/(D)	(C)/(E)
 F) Impl. Rodod.	6.750	6.426	53.620	5.494	53.246	5,04▲	22,86▲	0,70▲
Outros	14.926	14.464	95.205	10.349	88.881	3,19▲	44,23▲	7,12▲

Participação no acumulado

Segmento	2020	2019
 F) Impl. Rodod.	2,17 ▲	1,60
Outros	3,86 ▲	

Emplacamento / Regiões Outubro/2020

