

Resumo Mensal Agosto de 2020



Segmentos	2020	2020	2020	2019	2019	Variação		
	Ago (A)	Jul (B)	Acumulado (C)	Ago (D)	Acumulado (E)	(A)/(B)	(A)/(D)	(C)/(E)
A) Autos	142.046	134.938	913.897	195.905	1.457.574	5,27▲	-27,49▼	-37,30▼
B) Com. Leves	31.498	28.137	185.965	34.788	254.165	11,95▲	-9,46▼	-26,83▼
A + B	173.544	163.075	1.099.862	230.693	1.711.739	6,42▲	-24,77▼	-35,75▼
C) Caminhões	8.072	9.522	55.213	9.579	65.444	-15,23▼	-15,73▼	-15,63▼
D) Ônibus	1.777	1.893	11.546	2.709	17.507	-6,13▼	-34,40▼	-34,05▼
C + D	9.849	11.415	66.759	12.288	82.951	-13,72▼	-19,85▼	-19,52▼
Subtotal	183.393	174.490	1.166.621	242.981	1.794.690	5,10▲	-24,52▼	-35,00▼
E) Motos	95.998	85.171	531.456	88.651	708.862	12,71▲	8,29▲	-25,03▼
F) Impl. Rod.	6.525	7.208	40.430	5.740	42.515	-9,48▼	13,68▲	-4,90▼
Outros	13.711	12.236	65.831	9.689	69.379	12,05▲	41,51▲	-5,11▼
<b>Total</b>	<b>299.627</b>	<b>279.105</b>	<b>1.804.338</b>	<b>347.061</b>	<b>2.615.446</b>	<b>7,35▲</b>	<b>-13,67▼</b>	<b>-31,01▼</b>

Participação no acumulado

Segmento	2020		2019
A) Autos	50,6	▼	55,7
B) Com. Leves	10,3	▲	9,7
A + B	61,0	▼	65,4
C) Caminhões	3,1	▲	2,5
D) Ônibus	0,6	▼	0,7
C + D	3,7	▲	3,2
Subtotal	64,7	▼	68,6
E) Motos	29,5	▲	27,1
F) Impl. Rod.	2,2	▲	1,6
Outros	3,6	▲	2,7

Emplacamento Automóveis e Comerciais Leves Ago/2020



Segmentos	2020	2020	2020	2019	2019	Variação		
	Ago (A)	Jul (B)	Acumulado (C)	Ago (D)	Acumulado (E)	(A)/(B)	(A)/(D)	(C)/(E)
A) Autos	142.046	134.938	913.897	195.905	1.457.574	5,27▲	-27,49▼	-37,30▼
B) Com. Leves	31.498	28.137	185.965	34.788	254.165	11,95▲	-9,46▼	-26,83▼
A + B	173.544	163.075	1.099.862	230.693	1.711.739	6,42▲	-24,77▼	-35,75▼

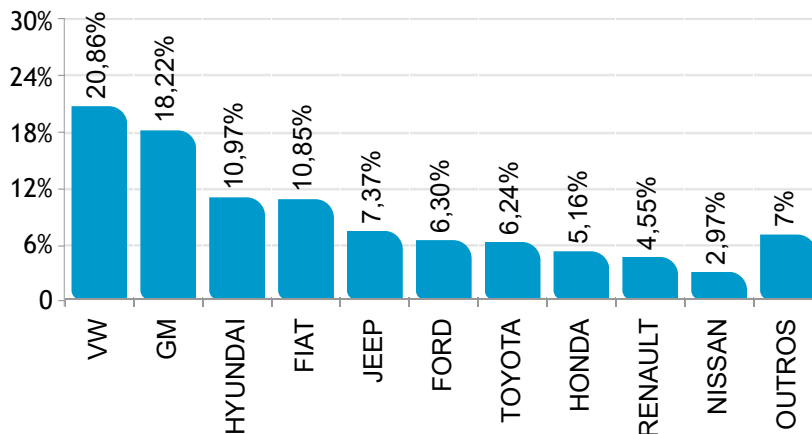
Participação no acumulado

Segmento	2020		2019
A) Autos	50,6	▼	55,7
B) Com. Leves	10,3	▲	9,7
A + B	61,0	▼	65,4

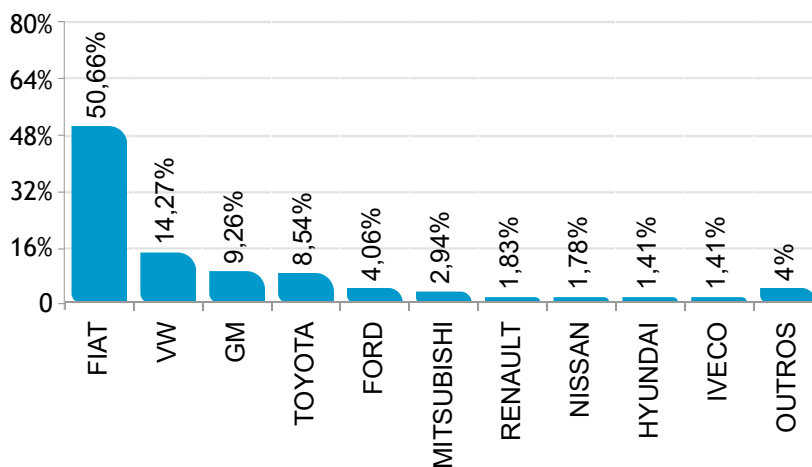
Participação de mercado Agosto/2020



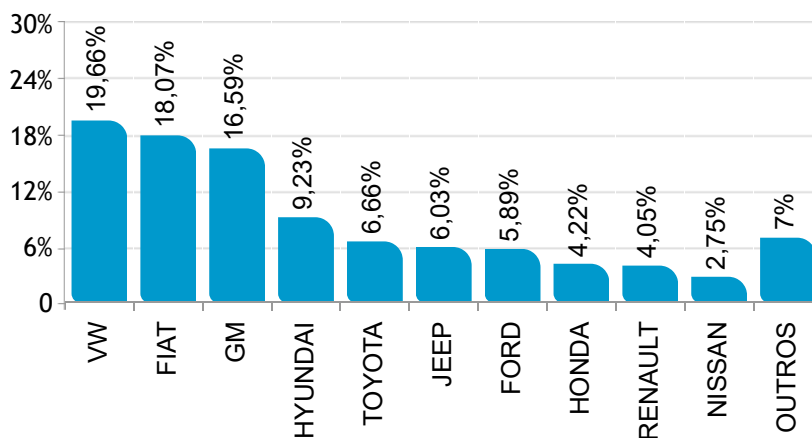
AUTOMÓVEIS



COMERCIAIS LEVES

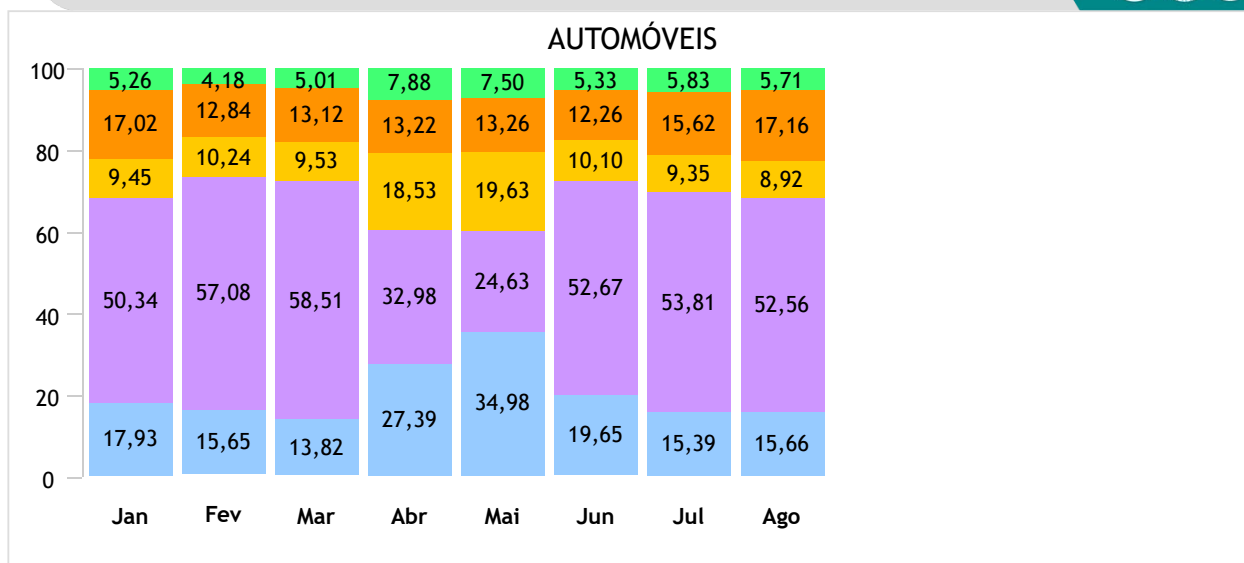


AUTOMÓVEIS E COMERCIAIS LEVES

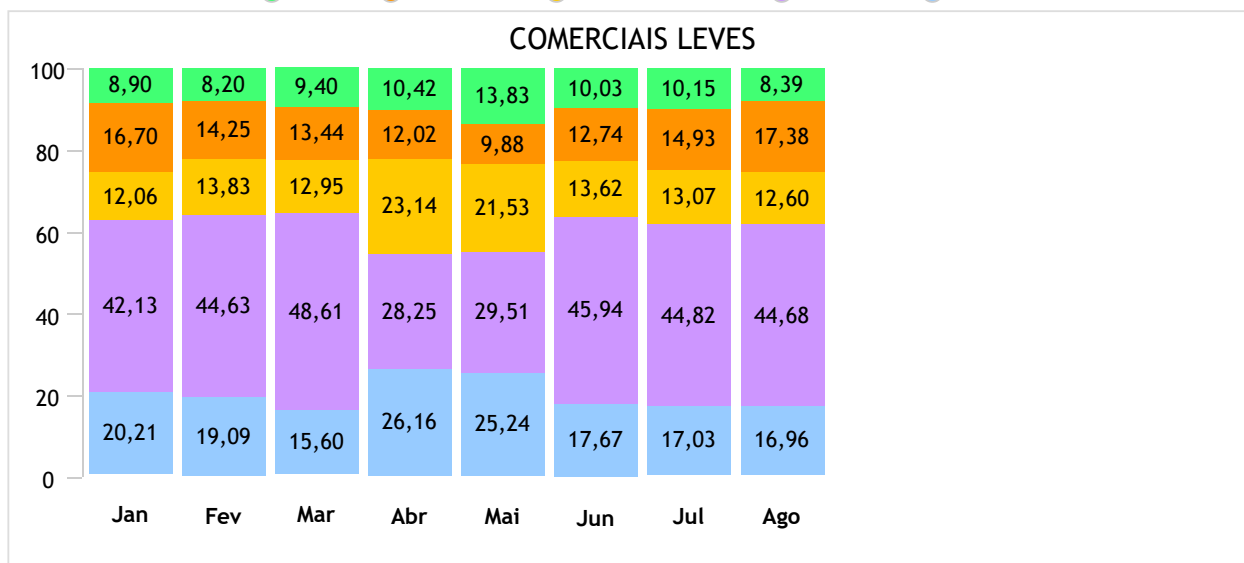




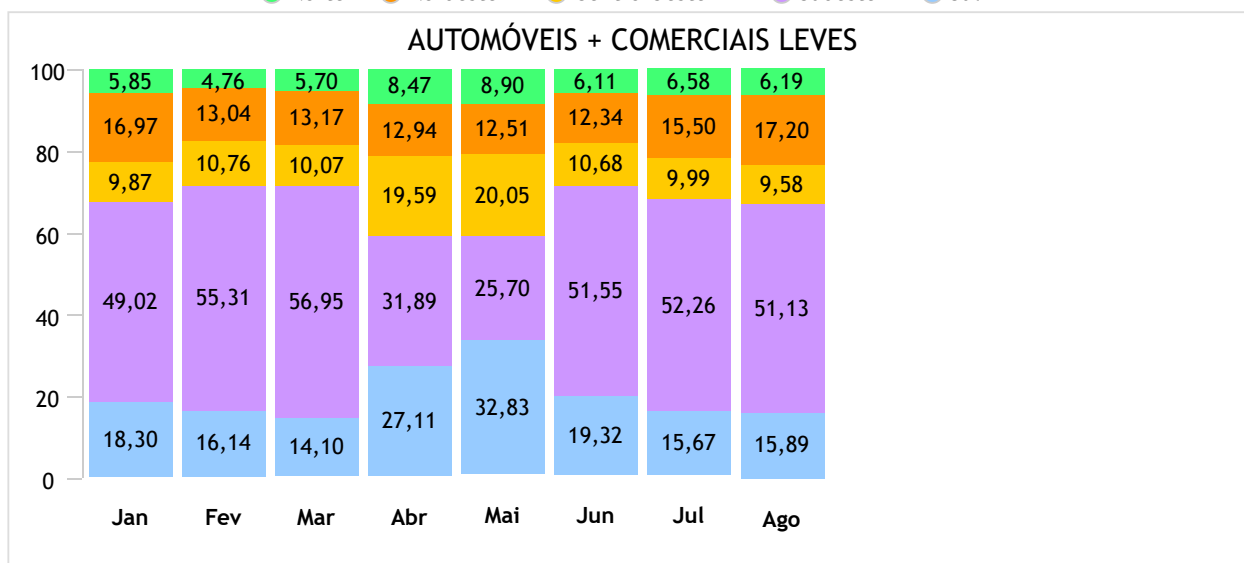
Emplacamento / Regiões até Agosto/2020



● Norte ● Nordeste ● Centro-Oeste ● Sudeste ● Sul



● Norte ● Nordeste ● Centro-Oeste ● Sudeste ● Sul



● Norte ● Nordeste ● Centro-Oeste ● Sudeste ● Sul

Ranking dos emplacamentos em Agosto/2020



AUTOMÓVEIS

	Modelo	Ago/20
1°	GM/ONIX	10.609
2°	HYUNDAI/HB20	8.489
3°	VW/GOL	7.912
4°	VW/T CROSS	6.455
5°	FIAT/ARGO	6.040
6°	GM/ONIX PLUS	5.974
7°	GM/TRACKER	5.899
8°	JEEP/COMPASS	5.221
9°	JEEP/RENEGADE	5.211
10°	FORD/KA	4.617
11°	HYUNDAI/CRETA	4.434
12°	FIAT/MOBI	4.275
13°	VW/POLO	3.427
14°	VW/VIRTUS	3.240
15°	NISSAN/KICKS	3.202
16°	TOYOTA/COROLLA	3.196
17°	HONDA/HR-V	2.795
18°	FIAT/UNO	2.721
19°	VW/VOYAGE	2.455
20°	RENAULT/KWID	2.260
21°	HYUNDAI/HB20S	2.259
22°	VW/NIVUS	2.149
23°	FORD/ECOSPORT	2.106
24°	FORD/KA SEDAN	1.947
25°	HONDA/CIVIC	1.847
26°	TOYOTA/YARIS HB	1.783
27°	RENAULT/SANDERO	1.659
28°	GM/SPIN	1.585
29°	VW/FOX/CROSS FOX	1.573
30°	TOYOTA/YARIS SEDAN	1.435
31°	FIAT/CRONOS	1.289
32°	RENAULT/DUSTER	1.197
33°	HONDA/FIT	1.192
34°	VW/TIGUAN	1.070
35°	TOYOTA/ETIOS HB	960
36°	VW/UP	914
37°	HONDA/WR-V	866
38°	FIAT/SIENA	791
39°	CITROEN/C4 CACTUS	762
40°	RENAULT/CAPTUR	757
41°	GM/EQUINOX	726
42°	TOYOTA/HILUX SW4	714
43°	CAOA CHERY/TIGGO 5X	662
44°	HONDA/CITY	597
45°	RENAULT/LOGAN	583
46°	PEUGEOT/2008	537
47°	GM/CRUZE SEDAN	507
48°	TOYOTA/ETIOS SEDAN	491
49°	NISSAN/VERSA	480
50°	CAOA CHERY/TIGGO	448

COMERCIAIS LEVES

	Modelo	Ago/20
1°	FIAT/STRADA	8.690
2°	FIAT/TORO	4.824
3°	VW/SAVEIRO	3.197
4°	TOYOTA/HILUX	2.690
5°	FIAT/FIORINO	2.099
6°	GM/S10	2.063
7°	FORD/RANGER	1.279
8°	VW/AMAROK	944
9°	MITSUBISHI/L200	927
10°	GM/MONTANA	853
11°	NISSAN/FRONTIER	561
12°	HYUNDAI/HR	443
13°	VW/EXPRESS	353
14°	KIA/K2500	349
15°	FIAT/DUCATO	338
16°	RENAULT/MASTER	305
17°	RENAULT/OROCH	271
18°	IVECO/DAILY 35-150	253
19°	PEUGEOT/EXPERT	182
20°	M.BENZ/SPRINTER 416	149
21°	IVECO/DAILY 30S13	137
22°	CITROEN/JUMPY	121
23°	M.BENZ/SPRINTER 314	80
24°	PEUGEOT/BOXER	67
25°	PEUGEOT/PARTNER	65
26°	RAM/2500	40
27°	EFFA/V21	35
28°	CITROEN/JUMPER	32
29°	M.BENZ/SPRINTER	27
30°	IVECO/DAILY 35S14	20
31°	IVECO/DAILY 30-130	18
32°	IVECO/DAILY	15
33°	EFFA/V22	15
34°	JAC/v260	13
35°	M.BENZ/SPRINTER 313	7
36°	FOTON/AUMARK 1039	6
37°	FIAT/UNO	5
38°	FOTON/AUMARK 3.5-14DT	5
39°	CITROEN/BERLINGO	4
40°	M.BENZ/SPRINTER 415	3
41°	EFFA/V25	3
42°	VW/KOMBI	2
43°	WILLYS/OVERLAND	2
44°	EFFA/K02	2
45°	FORD/F1000	1
46°	M.BENZ/SPRINTER 515	1
47°	TOYOTA/BANDEIRANTE	1

Ranking dos emplacamentos acumulados até Agosto/2020



AUTOMÓVEIS

	Modelo	Ago/20
1°	GM/ONIX	80.587
2°	HYUNDAI/HB20	49.184
3°	GM/ONIX PLUS	42.634
4°	FORD/KA	38.456
5°	VW/T CROSS	37.260
6°	VW/GOL	37.166
7°	FIAT/ARGO	33.522
8°	JEEP/RENEGADE	30.655
9°	RENAULT/KWID	30.182
10°	JEEP/COMPASS	27.642
11°	VW/POLO	27.506
12°	HYUNDAI/CRETA	25.146
13°	FIAT/MOBI	24.839
14°	TOYOTA/COROLLA	23.435
15°	GM/TRACKER	23.202
16°	NISSAN/KICKS	21.881
17°	HONDA/HR-V	18.222
18°	VW/VIRTUS	18.171
19°	RENAULT/SANDERO	16.860
20°	FORD/KA SEDAN	16.209
21°	FORD/ECOSPORT	14.078
22°	HYUNDAI/HB20S	13.918
23°	TOYOTA/YARIS HB	12.206
24°	VW/FOX/CROSS FOX	11.670
25°	VW/VOYAGE	10.951
26°	HONDA/CIVIC	10.471
27°	GM/SPIN	10.167
28°	FIAT/CRONOS	10.086
29°	FIAT/UNO	9.829
30°	RENAULT/DUSTER	9.458
31°	HONDA/FIT	8.662
32°	TOYOTA/YARIS SEDAN	8.417
33°	RENAULT/LOGAN	8.103
34°	NISSAN/VERSA	7.574
35°	RENAULT/CAPTUR	7.240
36°	GM/CRUZE SEDAN	6.993
37°	CITROEN/C4 CACTUS	6.720
38°	TOYOTA/ETIOS HB	6.522
39°	FIAT/SIENA	6.252
40°	VW/UP	5.961
41°	HONDA/WR-V	5.464
42°	VW/TIGUAN	5.458
43°	CAOA CHERY/TIGGO 5X	5.177
44°	TOYOTA/HILUX SW4	4.856
45°	VW/JETTA	4.208
46°	HONDA/CITY	4.204
47°	TOYOTA/ETIOS SEDAN	3.496
48°	GM/EQUINOX	3.349
49°	PEUGEOT/2008	2.983
50°	CAOA CHERY/TIGGO	2.915

COMERCIAIS LEVES

	Modelo	Ago/20
1°	FIAT/STRADA	38.102
2°	FIAT/TORO	28.853
3°	TOYOTA/HILUX	19.341
4°	VW/SAVEIRO	18.512
5°	GM/S10	13.205
6°	FORD/RANGER	11.726
7°	FIAT/FIORINO	8.709
8°	VW/AMAROK	7.968
9°	MITSUBISHI/L200	5.792
10°	GM/MONTANA	5.161
11°	NISSAN/FRONTIER	4.748
12°	RENAULT/MASTER	3.475
13°	RENAULT/OROCH	2.923
14°	HYUNDAI/HR	2.879
15°	FIAT/DUCATO	2.826
16°	VW/EXPRESS	2.086
17°	KIA/K2500	1.598
18°	PEUGEOT/EXPERT	1.121
19°	CITROEN/JUMPY	950
20°	RAM/2500	947
21°	M.BENZ/SPRINTER 416	656
22°	IVECO/DAILY 30S13	655
23°	IVECO/DAILY 35-150	605
24°	IVECO/DAILY 35S14	603
25°	PEUGEOT/PARTNER	559
26°	M.BENZ/SPRINTER 314	488
27°	PEUGEOT/BOXER	271
28°	CITROEN/JUMPER	212
29°	FIAT/UNO	171
30°	EFFA/V21	133
31°	M.BENZ/SPRINTER	110
32°	JAC/v260	79
33°	M.BENZ/SPRINTER 313	74
34°	FOTON/AUMARK 1039	67
35°	EFFA/V22	66
36°	IVECO/DAILY	62
37°	IVECO/DAILY 30-130	41
38°	M.BENZ/SPRINTER 415	24
39°	CITROEN/BERLINGO	16
40°	EFFA/K01	16
41°	M.BENZ/VITO	14
42°	FOTON/AUMARK 3.5-14DT	12
43°	RENAULT/KANGOO	11
44°	M.BENZ/SPRINTER 515	10
45°	EFFA/V25	9
46°	VW/KOMBI	6
47°	TOYOTA/BANDEIRANTE	5
48°	EFFA/K02	5
49°	BYD/T3	5
50°	GM/EXPRESS	4

Ranking por marca Agosto/2020



 AUTOMÓVEIS

	Fabricante	Quant.	Part.
1°	VW	29.628	20,86%
2°	GM	25.876	18,22%
3°	HYUNDAI	15.582	10,97%
4°	FIAT	15.409	10,85%
5°	JEEP	10.465	7,37%
6°	FORD	8.950	6,30%
7°	TOYOTA	8.862	6,24%
8°	HONDA	7.323	5,16%
9°	RENAULT	6.456	4,55%
10°	NISSAN	4.214	2,97%
11°	CAOA CHERY	1.632	1,15%
12°	BMW	1.261	0,89%
13°	CITROEN	998	0,70%
14°	PEUGEOT	839	0,59%
15°	MITSUBISHI	763	0,54%
16°	AUDI	661	0,47%
17°	VOLVO	644	0,45%
18°	M.BENZ	600	0,42%
19°	LAND ROVER	482	0,34%
20°	KIA	292	0,21%
21°	SUZUKI	270	0,19%

 COMERCIAIS LEVES

	Fabricante	Quant.	Part.
1°	FIAT	15.956	50,66%
2°	VW	4.496	14,27%
3°	GM	2.916	9,26%
4°	TOYOTA	2.691	8,54%
5°	FORD	1.280	4,06%
6°	MITSUBISHI	927	2,94%
7°	RENAULT	576	1,83%
8°	NISSAN	561	1,78%
9°	HYUNDAI	443	1,41%
10°	IVECO	443	1,41%
11°	KIA	349	1,11%
12°	PEUGEOT	314	1,00%
13°	M.BENZ	267	0,85%
14°	CITROEN	157	0,50%
15°	EFFA	55	0,17%
16°	RAM	40	0,13%
17°	JAC	13	0,04%
18°	FOTON	11	0,03%
19°	WILLYS	2	0,01%
20°	BYD	1	0,00%

  AUTOMÓVEIS + COMERCIAIS LEVES

	Fabricante	Quant.	Part.
1°	VW	34.124	19,66%
2°	FIAT	31.365	18,07%
3°	GM	28.792	16,59%
4°	HYUNDAI	16.025	9,23%
5°	TOYOTA	11.553	6,66%
6°	JEEP	10.465	6,03%
7°	FORD	10.230	5,89%
8°	HONDA	7.323	4,22%
9°	RENAULT	7.032	4,05%
10°	NISSAN	4.775	2,75%
11°	MITSUBISHI	1.690	0,97%
12°	CAOA CHERY	1.632	0,94%
13°	BMW	1.261	0,73%
14°	CITROEN	1.155	0,67%
15°	PEUGEOT	1.153	0,66%
16°	M.BENZ	867	0,50%
17°	AUDI	661	0,38%
18°	VOLVO	644	0,37%
19°	KIA	641	0,37%
20°	LAND ROVER	482	0,28%
21°	IVECO	443	0,26%



Ranking por marca acumulado até Agosto/2020



 AUTOMÓVEIS

	Fabricante	Quant.	Part.
1°	GM	172.903	18,92%
2°	VW	161.238	17,64%
3°	HYUNDAI	91.514	10,01%
4°	FIAT	86.568	9,47%
5°	RENAULT	71.868	7,86%
6°	FORD	69.421	7,60%
7°	TOYOTA	61.101	6,69%
8°	JEEP	58.568	6,41%
9°	HONDA	47.435	5,19%
10°	NISSAN	32.918	3,60%
11°	CAOA CHERY	10.476	1,15%
12°	CITROEN	8.168	0,89%
13°	BMW	7.239	0,79%
14°	PEUGEOT	5.168	0,57%
15°	M.BENZ	4.457	0,49%
16°	MITSUBISHI	4.299	0,47%
17°	VOLVO	4.025	0,44%
18°	AUDI	3.917	0,43%
19°	LAND ROVER	3.515	0,38%
20°	KIA	1.999	0,22%
21°	PORSCHE	1.801	0,20%

 COMERCIAIS LEVES

	Fabricante	Quant.	Part.
1°	FIAT	78.662	42,30%
2°	VW	28.572	15,36%
3°	TOYOTA	19.348	10,40%
4°	GM	18.380	9,88%
5°	FORD	11.738	6,31%
6°	RENAULT	6.413	3,45%
7°	MITSUBISHI	5.792	3,11%
8°	NISSAN	4.748	2,55%
9°	HYUNDAI	2.881	1,55%
10°	IVECO	1.970	1,06%
11°	PEUGEOT	1.951	1,05%
12°	KIA	1.598	0,86%
13°	M.BENZ	1.376	0,74%
14°	CITROEN	1.178	0,63%
15°	RAM	947	0,51%
16°	EFFA	230	0,12%
17°	FOTON	80	0,04%
18°	JAC	80	0,04%
19°	BYD	5	0,00%
20°	HITECH	4	0,00%
21°	WILLYS	3	0,00%

  AUTOMÓVEIS + COMERCIAIS LEVES

	Fabricante	Quant.	Part.
1°	GM	191.283	17,39%
2°	VW	189.810	17,26%
3°	FIAT	165.230	15,02%
4°	HYUNDAI	94.395	8,58%
5°	FORD	81.159	7,38%
6°	TOYOTA	80.449	7,31%
7°	RENAULT	78.281	7,12%
8°	JEEP	58.568	5,33%
9°	HONDA	47.435	4,31%
10°	NISSAN	37.666	3,42%
11°	CAOA CHERY	10.476	0,95%
12°	MITSUBISHI	10.091	0,92%
13°	CITROEN	9.346	0,85%
14°	BMW	7.239	0,66%
15°	PEUGEOT	7.119	0,65%
16°	M.BENZ	5.833	0,53%
17°	VOLVO	4.025	0,37%
18°	AUDI	3.917	0,36%
19°	KIA	3.597	0,33%
20°	LAND ROVER	3.515	0,32%
21°	IVECO	1.970	0,18%

Participação por motorização Agosto/2020



Segmentos	2020	2020	2020	2019	2019	Variação		
	Ago (A)	Jul (B)	Acumulado (C)	Ago (D)	Acumulado (E)	(A)/(B)	(A)/(D)	(C)/(E)
A) Autos	142.046	134.938	913.897	195.905	1.457.574	5,27▲	-27,49▼	-37,30▼
Até 1.0	67.870	63.962	430.453	78.837	560.098	6,11▲	-13,91▼	-23,15▼
De 1.0 Até 2.0	71.996	68.534	468.078	113.695	876.555	5,05▲	-36,68▼	-46,60▼
Acima de 2.0	2.180	2.442	15.366	3.373	20.921	-10,73▼	-35,37▼	-26,55▼
B) Com. Leves	31.498	28.137	185.965	34.788	254.165	11,95▲	-9,46▼	-26,83▼
Até 1.0	856	866	4.564	559	4.104	-1,15▼	53,13▲	11,21▲
De 1.0 Até 2.0	20.773	17.107	109.154	21.462	155.438	21,43▲	-3,21▼	-29,78▼
Acima de 2.0	9.869	10.164	72.247	12.767	94.623	-2,90▼	-22,70▼	-23,65▼
A + B	173.544	163.075	1.099.862	230.693	1.711.739	6,42▲	-24,77▼	-35,75▼
Até 1.0	68.726	64.828	435.017	79.396	564.202	6,01▲	-13,44▼	-22,90▼
De 1.0 Até 2.0	92.769	85.641	577.232	135.157	1.031.993	8,32▲	-31,36▼	-44,07▼
Acima de 2.0	12.049	12.606	87.613	16.140	115.544	-4,42▼	-25,35▼	-24,17▼

Participação no acumulado

Segmento	2020		2019
A) Autos			
Até 1.0	47,10	▲	38,43
De 1.0 Até 2.0	51,22	▼	60,14
Acima de 2.0	1,68	▲	1,44
B) Com. Leves			
Até 1.0	2,45	▲	1,61
De 1.0 Até 2.0	58,70	▼	61,16
Acima de 2.0	38,85	▼	50,88
A + B			
Até 1.0	39,55	▲	32,96
De 1.0 Até 2.0	52,48	▼	60,29
Acima de 2.0	7,97	▲	6,75

Modelos mais emplacados acumulado até Ago/2020



**AUTOMÓVEIS**

Veículos de Entrada

	Modelo	2020 Jul	2020 Ago		2020 Acumulado	Part.
1°	VW/GOL	4.427	7.912	▲	37.166	32,44%
2°	RENAULT/KWID	4.274	2.260	▼	30.182	26,35%
3°	FIAT/MOBI	3.487	4.275	▲	24.839	21,68%
4°	FIAT/UNO	1.547	2.721	▲	9.829	8,58%
5°	TOYOTA/ETIOS HB	747	960	▲	6.522	5,69%
6°	VW/UP	1.014	914	▼	5.961	5,20%
7°	VW/FUSCA	3	5	▲	27	0,02%
8°	CAOA CHERY/QQ	0	1	▲	22	0,02%
9°	GM/CHEVETTE	2	0	▼	6	0,01%
<b>Total</b>		<b>15.503</b>	<b>19.048</b>	<b>▲</b>	<b>114.561</b>	<b>100%</b>

Hatch Pequenos

	Modelo	2020 Jul	2020 Ago		2020 Acumulado	Part.
1°	GM/ONIX	9.715	10.609	▲	80.587	29,25%
2°	HYUNDAI/HB20	7.852	8.489	▲	49.184	17,85%
3°	FORD/KA	4.257	4.617	▲	38.455	13,96%
4°	FIAT/ARGO	4.756	6.040	▲	33.522	12,17%
5°	VW/POLO	3.610	3.427	▼	27.506	9,98%
6°	RENAULT/SANDERO	2.005	1.659	▼	16.860	6,12%
7°	TOYOTA/YARIS HB	1.415	1.783	▲	12.206	4,43%
8°	VW/FOX/CROSS FOX	1.776	1.573	▼	11.669	4,23%
9°	NISSAN/MARCH	268	394	▲	2.602	0,94%
10°	PEUGEOT/208	223	165	▼	1.305	0,47%
11°	CITROEN/C3	83	133	▲	714	0,26%
12°	MINI/COOPER	96	86	▼	551	0,20%
<b>Total</b>		<b>36.099</b>	<b>39.030</b>	<b>▲</b>	<b>275.540</b>	<b>100%</b>

Hatch Médios

	Modelo	2020 Jul	2020 Ago		2020 Acumulado	Part.
1°	GM/CRUZE HB	387	247	▼	2.520	77,04%
2°	BMW/118i	48	52	▲	179	5,47%
3°	AUDI/A3	33	58	▲	177	5,41%
4°	M.BENZ/CLASSE A	30	9	▼	166	5,07%
5°	BMW/M135I	10	17	▲	61	1,86%
6°	BMW/I3	13	10	▼	52	1,59%
<b>Total</b>		<b>537</b>	<b>412</b>	<b>▼</b>	<b>3.271</b>	<b>100%</b>

Modelos mais emplacados acumulado até Agosto/2020



Sedans Pequenos

	Modelo	2020 Jul	2020 Ago		2020 Acumulado	Part.
1°	FORD/KA SEDAN	2.253	1.947	▼	16.209	20,89%
2°	HYUNDAI/HB20S	2.031	2.259	▲	13.918	17,94%
3°	VW/VOYAGE	1.673	2.455	▲	10.951	14,12%
4°	FIAT/CRONOS	1.337	1.289	▼	10.086	13,00%
5°	RENAULT/LOGAN	1.310	583	▼	8.103	10,44%
6°	NISSAN/VERSA	681	480	▼	7.574	9,76%
7°	FIAT/SIENA	856	791	▼	6.252	8,06%
8°	TOYOTA/ETIOS SEDAN	455	491	▲	3.496	4,51%
9°	GM/PRISMA	26	37	▲	970	1,25%
10°	NISSAN/V-DRIVE	0	15	▲	15	0,02%
	<b>Total</b>	<b>10.623</b>	<b>10.347</b>	<b>▼</b>	<b>77.580</b>	<b>100%</b>

Sedans Compactos

	Modelo	2020 Jul	2020 Ago		2020 Acumulado	Part.
1°	GM/ONIX PLUS	5.205	5.974	▲	42.634	57,17%
2°	VW/VIRTUS	2.642	3.240	▲	18.171	24,37%
3°	TOYOTA/YARIS SEDAN	1.049	1.435	▲	8.417	11,29%
4°	HONDA/CITY	367	597	▲	4.204	5,64%
5°	CAOA CHERY/ARRIZO 5	87	68	▼	644	0,86%
6°	GM/COBALT	23	20	▼	492	0,66%
	<b>Total</b>	<b>9.373</b>	<b>11.335</b>	<b>▲</b>	<b>74.572</b>	<b>100%</b>

Modelos mais emplacados acumulado até Agosto/2020



Sedans médios

	Modelo	2020 Jul	2020 Ago		2020 Acumulado	Part.
1°	TOYOTA/COROLLA	3.265	3.196	▼	23.435	46,40%
2°	HONDA/CIVIC	1.230	1.847	▲	10.471	20,73%
3°	GM/CRUZE SEDAN	904	507	▼	6.993	13,85%
4°	VW/JETTA	664	421	▼	4.208	8,33%
5°	M.BENZ/CLASSE C	84	62	▼	1.113	2,20%
6°	AUDI/A3 SEDAN	166	207	▲	1.053	2,08%
7°	NISSAN/SENTRA	99	121	▲	823	1,63%
8°	M.BENZ/CLASSE A	105	175	▲	746	1,48%
9°	KIA/CERATO	89	99	▲	526	1,04%
10°	CAOA CHERY/ARRIZO 6	111	190	▲	303	0,60%
11°	CITROEN/C4L	20	11	▼	264	0,52%
12°	AUDI/A5	29	18	▼	222	0,44%
13°	BMW/21 8I	18	45	▲	89	0,18%
14°	M.BENZ/CLA35	13	12	▼	64	0,13%
15°	TOYOTA/PRIUS	12	8	▼	49	0,10%
16°	MITSUBISHI/LANCER	1	1	=	28	0,06%
17°	BMW/430I	4	5	▲	26	0,05%
18°	M.BENZ/CLA45	3	17	▲	24	0,05%
19°	BMW/M235I	8	8	=	20	0,04%
20°	FORD/FUSION	1	1	=	18	0,04%
21°	SUBARU/WRX	0	0	=	14	0,03%
	<b>Total</b>	<b>6.830</b>	<b>6.952</b>	<b>▲</b>	<b>50.507</b>	<b>100%</b>

Sedans Grandes

	Modelo	2020 Jul	2020 Ago		2020 Acumulado	Part.
1°	BMW/320I	476	405	▼	2.581	58,63%
2°	VOLVO/S60	57	64	▲	302	6,86%
3°	M.BENZ/CLASSE C	39	16	▼	180	4,09%
4°	BMW/330E	28	15	▼	154	3,50%
5°	BMW/330I	23	29	▲	154	3,50%
6°	M.BENZ/CLA250	35	29	▼	127	2,89%
7°	VW/PASSAT	15	1	▼	125	2,84%
8°	AUDI/A4	7	7	=	101	2,29%
9°	PORSCHE/PANAMERA	15	25	▲	80	1,82%
10°	BMW/530E	11	7	▼	69	1,57%
11°	M.BENZ/CLASSE E	10	9	▼	50	1,14%
12°	BMW/745LE	10	4	▼	44	1,00%
	<b>Total</b>	<b>807</b>	<b>689</b>	<b>▼</b>	<b>4.402</b>	<b>100%</b>

Modelos mais emplacados acumulado até Agosto/2020



Sw Médios

	Modelo	2020 Jul	2020 Ago		2020 Acumulado	Part.
1°	FIAT/WEEKEND	9	0	▼	128	93,43%
2°	VW/SPACE FOX	0	0	=	5	3,65%
3°	FIAT/PALIO WEEKEND	0	0	=	2	1,46%
4°	GM/KADETT	1	0	▼	1	0,73%
	<b>Total</b>	<b>10</b>	<b>0</b>	<b>▼</b>	<b>137</b>	<b>100%</b>

Sw Grandes

	Modelo	2020 Jul	2020 Ago		2020 Acumulado	Part.
1°	AUDI/A4 AVANT	7	3	▼	104	46,85%
2°	VOLVO/V60	14	18	▲	74	33,33%
3°	AUDI/RS4 AVANT	14	8	▼	42	18,92%
4°	GM/CARAVAN	0	0	=	2	0,90%
	<b>Total</b>	<b>35</b>	<b>29</b>	<b>▼</b>	<b>222</b>	<b>100%</b>

Monocab

	Modelo	2020 Jul	2020 Ago		2020 Acumulado	Part.
1°	HONDA/FIT	1.181	1.192	▲	8.662	81,26%
2°	FIAT/DOBLO	207	292	▲	1.902	17,84%
3°	GM/BOLT	11	2	▼	95	0,89%
4°	FIAT/IDEA	0	0	=	1	0,01%
	<b>Total</b>	<b>1.399</b>	<b>1.486</b>	<b>▲</b>	<b>10.660</b>	<b>100%</b>

Modelos mais emplacados acumulado até Agosto/2020



Grandcab

	Modelo	2020 Jul	2020 Ago		2020 Acumulado	Part.
1°	GM/SPIN	1.831	1.585	▼	10.167	99,04%
2°	KIA/CARNIVAL	10	5	▼	82	0,80%
3°	CHRYSLER/PACIFICA	2	3	▲	13	0,13%
4°	FORD/GALAXY	0	0	=	1	0,01%
	<b>Total</b>	<b>1.844</b>	<b>1.593</b>	<b>▼</b>	<b>10.266</b>	<b>100%</b>

Sports

	Modelo	2020 Jul	2020 Ago		2020 Acumulado	Part.
1°	PORSCHE/911	62	46	▼	608	40,51%
2°	FORD/MUSTANG	45	19	▼	245	16,32%
3°	PORSCHE/BOXSTER	23	28	▲	214	14,26%
4°	BMW/Z4	17	10	▼	126	8,39%
5°	BMW/M2	12	19	▲	68	4,53%
6°	PORSCHE/CAYMAN	6	13	▲	62	4,13%
7°	GM/CAMARO	13	1	▼	39	2,60%
8°	JAGUAR/F-TYPE	2	0	▼	21	1,40%
9°	FERRARI/488 PISTA	2	1	▼	9	0,60%
	<b>Total</b>	<b>192</b>	<b>156</b>	<b>▼</b>	<b>1.501</b>	<b>100%</b>

Modelos mais emplacados acumulado até Agosto/2020



Suv's

	Modelo	2020 Jul	2020 Ago		2020 Acumulado	Part.
1°	VW/T CROSS	10.210	6.455	▼	37.260	12,83%
2°	JEEP/RENEGADE	4.735	5.211	▲	30.655	10,56%
3°	JEEP/COMPASS	4.786	5.221	▲	27.642	9,52%
4°	HYUNDAI/CRETA	4.017	4.434	▲	25.146	8,66%
5°	GM/TRACKER	6.069	5.899	▼	23.202	7,99%
6°	NISSAN/KICKS	2.418	3.202	▲	21.881	7,53%
7°	HONDA/HR-V	2.377	2.795	▲	18.222	6,27%
8°	FORD/ECOSPORT	2.077	2.106	▲	14.078	4,85%
9°	RENAULT/DUSTER	1.422	1.197	▼	9.458	3,26%
10°	RENAULT/CAPTUR	1.388	757	▼	7.240	2,49%
11°	CITROEN/C4 CACTUS	1.006	762	▼	6.720	2,31%
12°	HONDA/WR-V	589	866	▲	5.464	1,88%
13°	VW/TIGUAN	876	1.070	▲	5.458	1,88%
14°	CAOA CHERY/TIGGO 5X	557	662	▲	5.177	1,78%
15°	TOYOTA/HILUX SW4	604	714	▲	4.856	1,67%
16°	GM/EQUINOX	737	726	▼	3.349	1,15%
17°	PEUGEOT/2008	522	537	▲	2.983	1,03%
18°	CAOA CHERY/TIGGO	571	448	▼	2.915	1,00%
19°	VW/NIVUS	488	2.149	▲	2.673	0,92%
20°	TOYOTA/RAV4	214	275	▲	2.093	0,72%
21°	BMW/X1	410	350	▼	1.863	0,64%
22°	GM/TRAILBLAZER	557	264	▼	1.821	0,63%
23°	HYUNDAI/IX35	415	152	▼	1.750	0,60%
24°	LAND ROVER/DISCOVERY	234	197	▼	1.586	0,55%
25°	VOLVO/XC60	281	204	▼	1.577	0,54%
26°	VOLVO/XC40	243	283	▲	1.569	0,54%
27°	HYUNDAI/TUCSON	269	199	▼	1.378	0,47%
28°	MITSUBISHI/ECLIPSE CROSS	175	218	▲	1.302	0,45%
29°	CAOA CHERY/TIGGO 7	130	133	▲	1.284	0,44%
30°	AUDI/Q3	166	221	▲	1.163	0,40%
31°	MITSUBISHI/PAJERO	211	195	▼	1.125	0,39%
32°	KIA/SPORTAGE	146	136	▼	1.087	0,37%
33°	M.BENZ/CLASSE GLA	216	124	▼	985	0,34%
34°	MITSUBISHI/ASX	135	83	▼	954	0,33%
35°	MITSUBISHI/Outlander	186	266	▲	886	0,31%
36°	LAND ROVER/EVOQUE	185	86	▼	884	0,30%
37°	PEUGEOT/3008	96	121	▲	756	0,26%
38°	AUDI/Q5	134	98	▼	731	0,25%
39°	SUZUKI/JIMNY	118	128	▲	713	0,25%
40°	LAND ROVER/RANGE ROVER	114	61	▼	562	0,19%
	<b>Total</b>	<b>51.635</b>	<b>50.918</b>	<b>▼</b>	<b>290.417</b>	<b>100%</b>



Modelos mais emplacados acumulado até Agosto/2020



Sub Segmento	2020 Ago	2020 Jul		2020 Acumulado	2019 Acumulado	
AU - SUVs	35,85%	38,27%	▼	31,78%	25,79%	▲
AU - HATCH PEQUENO	27,48%	26,75%	▲	30,15%	33,63%	▼
AU - ENTRADA	13,41%	11,49%	▲	12,54%	12,53%	▲
AU - SEDAN COMPACTO	7,98%	6,95%	▲	8,16%	4,93%	▲
AU - SEDAN PEQUENO	7,28%	7,87%	▼	8,49%	13,52%	▼
AU - SEDAN MEDIO	4,89%	5,06%	▼	5,53%	6,00%	▼
AU - GRANDCAB	1,12%	1,37%	▼	1,12%	1,27%	▼
AU - MONOCAB	1,05%	1,04%	▲	1,17%	1,42%	▼
AU - SEDAN GRANDE	0,49%	0,60%	▼	0,48%	0,35%	▲
AU - HATCH MEDIO	0,29%	0,40%	▼	0,36%	0,43%	▼
AU - SPORT	0,11%	0,14%	▼	0,16%	0,08%	▲
AU - OUTROS	0,04%	0,04%	=	0,03%	0,02%	▲
AU - SW GRANDE	0,02%	0,03%	▼	0,02%	0,02%	=
<b>Total</b>	<b>100%</b>	<b>100%</b>		<b>100%</b>	<b>100%</b>	

Modelos mais emplacados acumulado até Agosto/2020



**COMERCIAIS LEVES**

Pick-up's Pequenas

	Modelo	2020 Jul	2020 Ago		2020 Acumulado	Part.
1°	FIAT/STRADA	6.564	8.689	▲	38.097	61,67%
2°	VW/SAVEIRO	2.828	3.197	▲	18.511	29,97%
3°	GM/MONTANA	992	853	▼	5.161	8,35%
4°	PEUGEOT/PARTNER	0	0	=	2	0,00%
5°	FORD/RANCHERO	0	0	=	1	0,00%
<b>Total</b>		<b>10.384</b>	<b>12.739</b>	<b>▲</b>	<b>61.772</b>	<b>100%</b>

Pick-up's Grandes

	Modelo	2020 Jul	2020 Ago		2020 Acumulado	Part.
1°	FIAT/TORO	4.257	4.824	▲	28.853	30,18%
2°	TOYOTA/HILUX	2.327	2.690	▲	19.341	20,23%
3°	GM/S10	1.568	2.063	▲	13.205	13,81%
4°	FORD/RANGER	1.729	1.279	▼	11.726	12,27%
5°	VW/AMAROK	809	944	▲	7.968	8,34%
6°	MITSUBISHI/L200	1.246	927	▼	5.792	6,06%
7°	NISSAN/FRONTIER	612	561	▼	4.748	4,97%
8°	RENAULT/OROCH	464	271	▼	2.923	3,06%
9°	RAM/2500	105	40	▼	947	0,99%
10°	EFFA/V22	12	15	▲	66	0,07%
11°	GM/C10	0	0	=	3	0,00%
<b>Total</b>		<b>13.131</b>	<b>13.615</b>	<b>▲</b>	<b>95.588</b>	<b>100%</b>

Furgões

	Modelo	2020 Jul	2020 Ago		2020 Acumulado	Part.
1°	RENAULT/MASTER	419	305	▼	3.469	18,17%
2°	HYUNDAI/HR	491	443	▼	2.879	15,08%
3°	FIAT/DUCATO	427	338	▼	2.826	14,80%
4°	VW/EXPRESS	438	353	▼	2.086	10,92%
5°	KIA/K2500	299	349	▲	1.598	8,37%
6°	PEUGEOT/EXPERT	172	182	▲	1.121	5,87%
7°	CITROEN/JUMPY	95	121	▲	950	4,97%
<b>Total</b>		<b>3.150</b>	<b>2.966</b>	<b>▼</b>	<b>19.097</b>	<b>100%</b>

Modelos mais emplacados acumulado até Agosto/2020



Furgões Pequenos

	Modelo	2020 Jul	2020 Ago		2020 Acumulado	Part.
1°	FIAT/FIORINO	1.354	2.099	▲	8.709	91,92%
2°	PEUGEOT/PARTNER	115	65	▼	557	5,88%
3°	FIAT/UNO	0	5	▲	171	1,80%
4°	CITROEN/BERLINGO	1	4	▲	16	0,17%
<b>Total</b>		<b>1.471</b>	<b>2.175</b>	<b>▲</b>	<b>9.475</b>	<b>100%</b>

Sub Segmento	2020 Ago	2020 Jul		2020 Acumulado	2019 Acumulado	
CL - PICK-UP GRANDE	43,23%	46,67%	▼	51,41%	52,81%	▼
CL - PICK-UP PEQUENA	40,45%	36,91%	▲	33,22%	33,64%	▼
CL - FURGAO	9,42%	11,20%	▼	10,27%	8,57%	▲
CL - FURGAO PEQUENO	6,91%	5,23%	▲	5,10%	4,98%	▲
<b>Total</b>	<b>100%</b>	<b>100%</b>		<b>100%</b>	<b>100%</b>	



Todo emplacamento de veículo origina emissão de uma Nota Fiscal de venda. O que diferencia uma Venda Direta de uma Venda a Varejo é a identificação do emissor dessa Nota Fiscal. Se o CNPJ do emissor for de um fabricante de veículos, esta será uma Venda Direta. Já as demais, serão consideradas Vendas a Varejo.

As Vendas Diretas podem ser originadas a partir de vendas corporativas, nas quais a montadora negocia, diretamente, com grandes clientes, como frotistas e/ou locadoras, assim como, também, em operações realizadas nas concessionárias como, por exemplo, vendas feitas para taxistas, produtores rurais, PCD (Pessoas com Deficiência), entre outros.

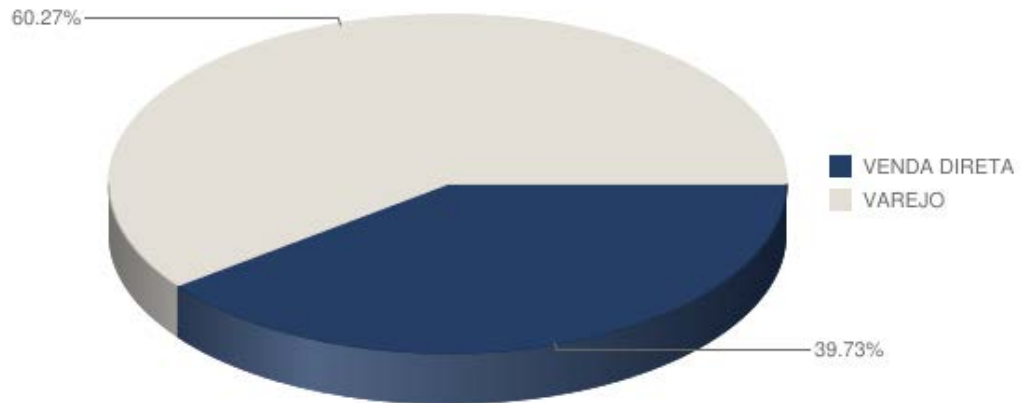
O índice ou a variação percentual de “Vendas Diretas” depende da proporção destas em relação às Vendas a Varejo.

Assim, o aumento percentual das “Vendas Diretas” pode ocorrer, como acontece atualmente, por uma queda mais significativa nas Vendas a Varejo que estão, naturalmente, mais suscetíveis às oscilações do mercado. Por essas razões, a Fenabreve recomenda cautela nas conclusões sobre o efetivo aumento das Vendas Diretas, e se coloca à disposição para esclarecer as dúvidas do mercado.

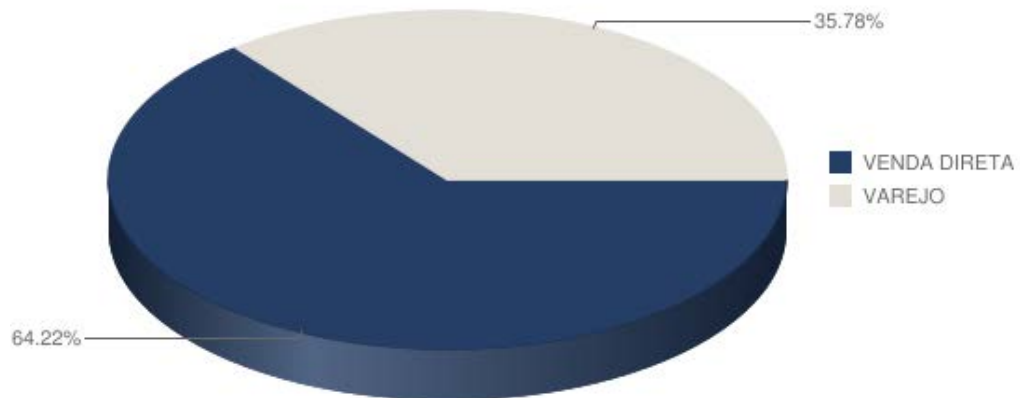
Participação de venda direta e venda varejo Agosto/2020



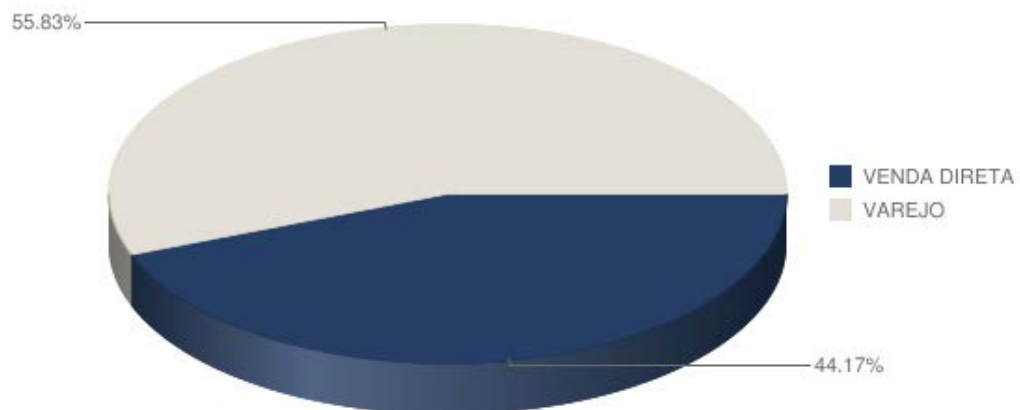
 Automóveis



 Comercial Leve



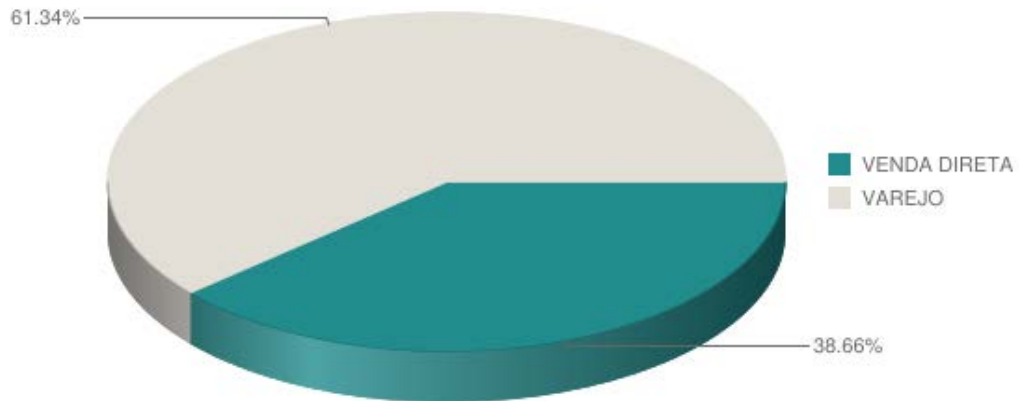
  Automóveis + Comercial Leve



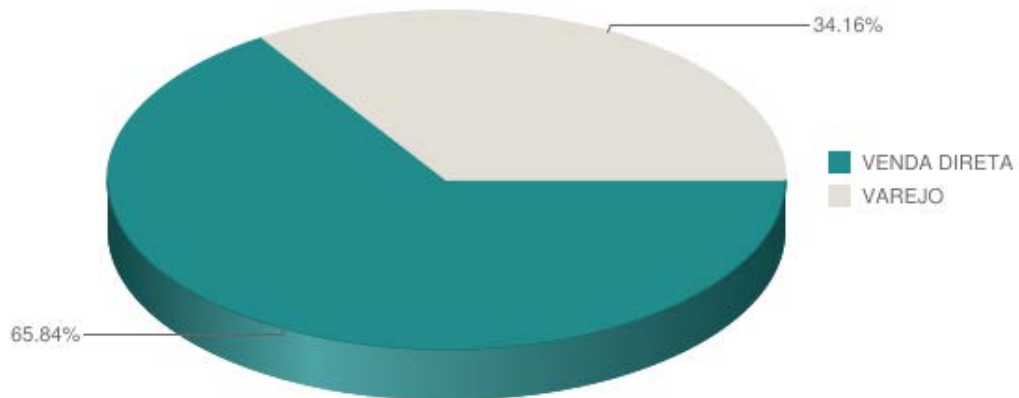
Participação de venda direta e varejo acumulado até Ago/2020



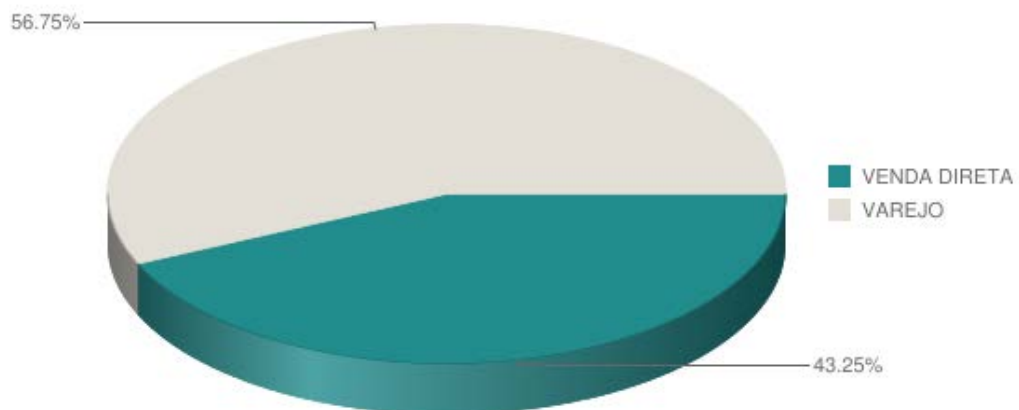
 Automóveis



 Comercial Leve



  Automóveis + Comercial Leve

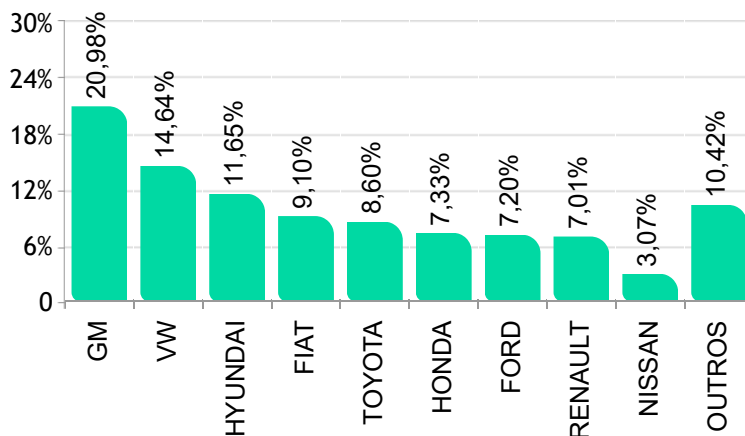




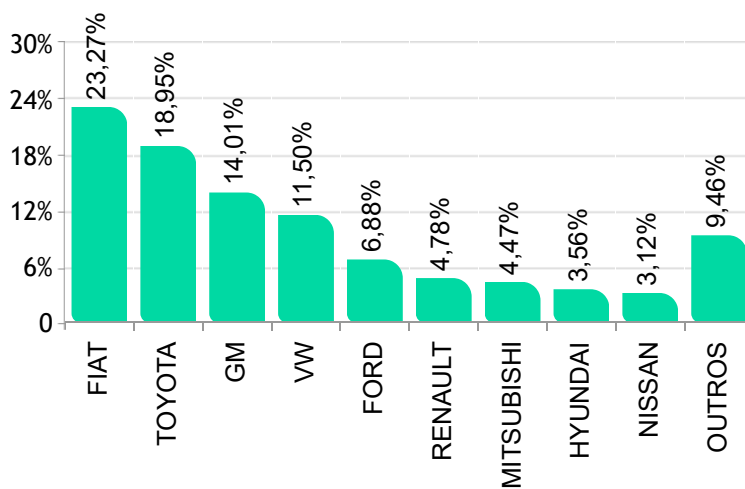
Ranking por marca de emplac. varejo acumulado até Ago/2020



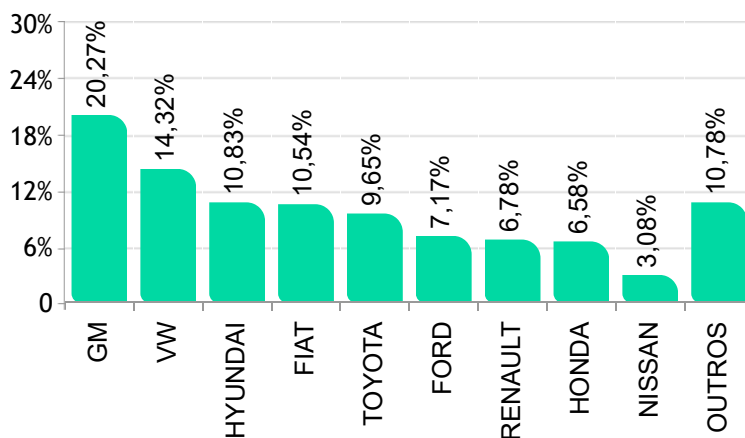
 AUTOMÓVEIS



 COMERCIAIS LEVES



  AUTOMÓVEIS E COMERCIAIS LEVES

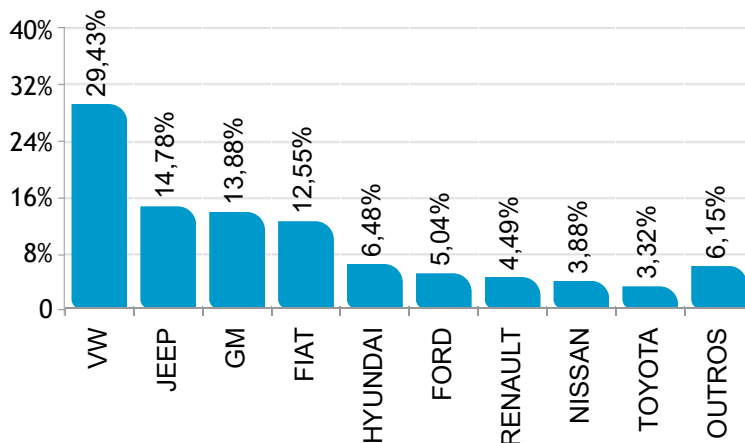




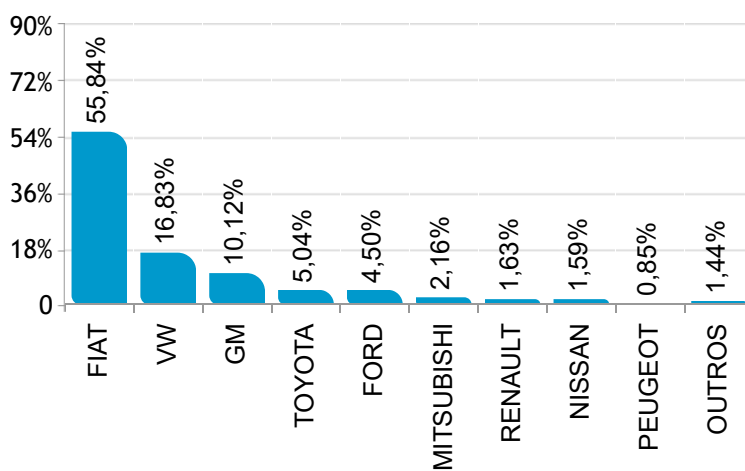
Ranking por marca de emplac. venda direta Agosto/2020



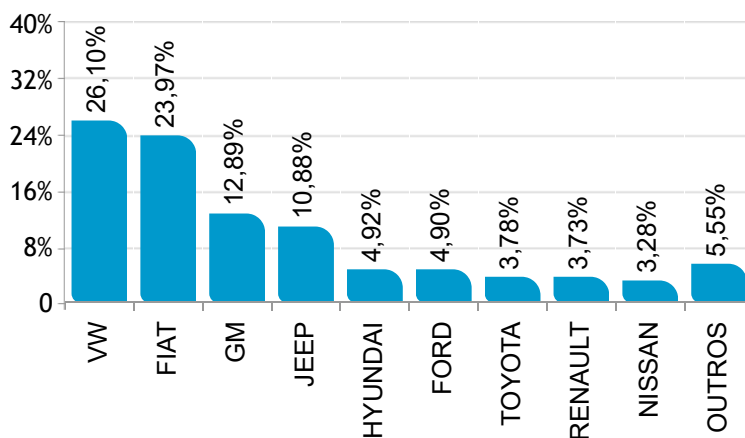
 AUTOMÓVEIS



 COMERCIAIS LEVES



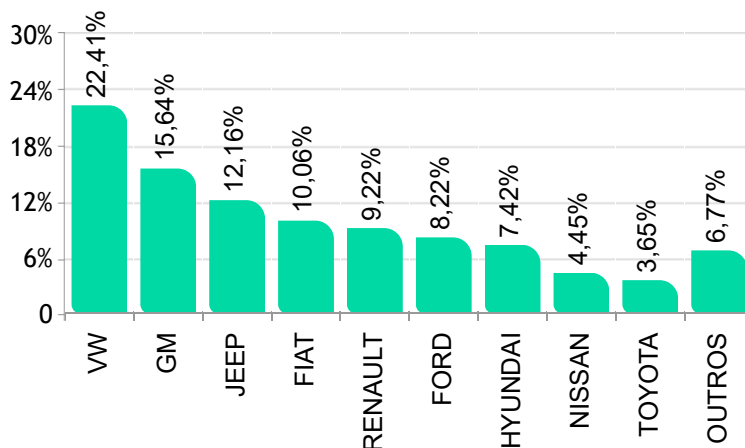
  AUTOMÓVEIS E COMERCIAIS LEVES



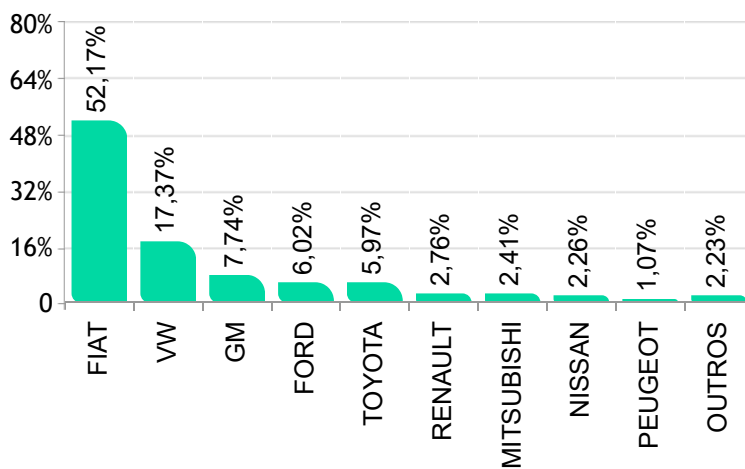
Ranking por marca de emplac. venda direta acumulado até Ago/2020



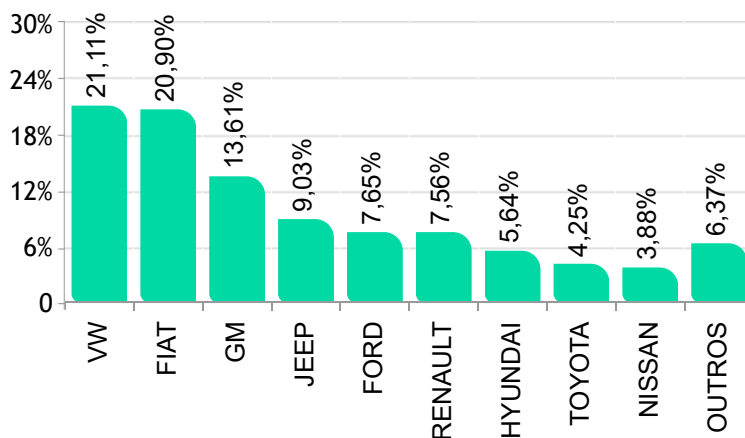
 AUTOMÓVEIS



 COMERCIAIS LEVES



  AUTOMÓVEIS E COMERCIAIS LEVES



Modelos mais emplacados venda direta Agosto/2020



 AUTOMÓVEIS

	Modelo	Ago/20
1°	VW/GOL	6.151
2°	VW/T CROSS	4.851
3°	JEEP/COMPASS	4.291
4°	JEEP/RENEGADE	4.041
5°	GM/TRACKER	3.130
6°	FIAT/UNO	2.602
7°	VW/VOYAGE	2.314
8°	GM/ONIX	2.111
9°	FIAT/ARGO	2.072
10°	NISSAN/KICKS	1.877
11°	GM/ONIX PLUS	1.813
12°	FIAT/MOBI	1.751
13°	HYUNDAI/HB20	1.705
14°	VW/VIRTUS	1.665
15°	HYUNDAI/CRETA	1.353
16°	FORD/KA	1.021
17°	FORD/KA SEDAN	951
18°	RENAULT/SANDERO	786
19°	FORD/ECOSPORT	634
20°	GM/SPIN	632
21°	RENAULT/DUSTER	620
22°	TOYOTA/YARIS SEDAN	594
23°	RENAULT/KWID	542
24°	VW/TIGUAN	470
25°	TOYOTA/COROLLA	457
26°	CITROEN/C4 CACTUS	453
27°	PEUGEOT/2008	441
28°	VW/NIVUS	441
29°	HYUNDAI/HB20S	440
30°	TOYOTA/YARIS HB	342
31°	RENAULT/CAPTUR	318
32°	VW/POLO	317
33°	FIAT/DOBLO	279
34°	RENAULT/LOGAN	266
35°	HONDA/CITY	245
36°	FORD/TERRITORY	234
37°	HONDA/HR-V	223
38°	NISSAN/MARCH	217
39°	VW/FOX/CROSS FOX	209
40°	FIAT/CRONOS	203
41°	CAOA CHERY/TIGGO 5X	199
42°	TOYOTA/HILUX SW4	187
43°	HONDA/FIT	176
44°	FIAT/SIENA	173
45°	TOYOTA/ETIOS HB	152
46°	VOLVO/XC60	143
47°	TOYOTA/ETIOS SEDAN	136
48°	PEUGEOT/208	126
49°	HONDA/CIVIC	110
50°	VW/JETTA	106

 COMERCIAIS LEVES

	Modelo	Ago/20
1°	FIAT/STRADA	6.095
2°	FIAT/TORO	3.262
3°	VW/SAVEIRO	3.029
4°	FIAT/FIORINO	1.694
5°	GM/S10	1.484
6°	TOYOTA/HILUX	1.018
7°	FORD/RANGER	911
8°	GM/MONTANA	564
9°	NISSAN/L200	436
10°	VW/AMAROK	340
11°	NISSAN/FRONTIER	321
12°	FIAT/DUCATO	239
13°	RENAULT/OROCH	172
14°	RENAULT/MASTER	158
15°	HYUNDAI/HR	109
16°	PEUGEOT/EXPERT	102
17°	CITROEN/JUMPY	88
18°	PEUGEOT/PARTNER	47
19°	RAM/2500	40
20°	VW/EXPRESS	35
21°	PEUGEOT/BOXER	23
22°	IVECO/DAILY 35-150	20
23°	CITROEN/JUMPER	19
24°	IVECO/DAILY 35S14	10
25°	FIAT/UNO	5
26°	CITROEN/BERLINGO	2
27°	IVECO/DAILY	2
28°	IVECO/DAILY 30-130	1
29°	IVECO/DAILY 30S13	1

Modelos mais emplacados venda varejo Agosto/2020



AUTOMÓVEIS

	Modelo	Ago/20
1°	GM/ONIX	8.498
2°	HYUNDAI/HB20	6.784
3°	GM/ONIX PLUS	4.161
4°	FIAT/ARGO	3.968
5°	FORD/KA	3.596
6°	VW/POLO	3.110
7°	HYUNDAI/CRETA	3.081
8°	GM/TRACKER	2.769
9°	TOYOTA/COROLLA	2.739
10°	HONDA/HR-V	2.572
11°	FIAT/MOBI	2.524
12°	HYUNDAI/HB20S	1.819
13°	VW/GOL	1.761
14°	HONDA/CIVIC	1.737
15°	RENAULT/KWID	1.718
16°	VW/NIVUS	1.708
17°	VW/T CROSS	1.604
18°	VW/VIRTUS	1.575
19°	FORD/ECOSPORT	1.472
20°	TOYOTA/YARIS HB	1.441
21°	VW/FOX/CROSS FOX	1.364
22°	NISSAN/KICKS	1.325
23°	JEEP/RENEGADE	1.170
24°	FIAT/CRONOS	1.086
25°	HONDA/FIT	1.016
26°	FORD/KA SEDAN	996
27°	GM/SPIN	953
28°	JEEP/COMPASS	930
29°	RENAULT/SANDERO	873
30°	TOYOTA/YARIS SEDAN	841
31°	VW/UP	830
32°	HONDA/WR-V	822
33°	TOYOTA/ETIOS HB	808
34°	GM/EQUINOX	679
35°	FIAT/SIENA	618
36°	VW/TIGUAN	600
37°	RENAULT/DUSTER	577
38°	TOYOTA/HILUX SW4	527
39°	GM/CRUZE SEDAN	474
40°	CAOA CHERY/TIGGO 5X	463
41°	CAOA CHERY/TIGGO	448
42°	RENAULT/CAPTUR	439
43°	NISSAN/VERSA	390
44°	BMW/320I	361
45°	TOYOTA/ETIOS SEDAN	355
46°	HONDA/CITY	352
47°	RENAULT/LOGAN	317
48°	VW/JETTA	315
49°	BMW/X1	310
50°	CITROEN/C4 CACTUS	309

COMERCIAIS LEVES

	Modelo	Ago/20
1°	FIAT/STRADA	2.595
2°	TOYOTA/HILUX	1.672
3°	FIAT/TORO	1.562
4°	VW/AMAROK	604
5°	GM/S10	579
6°	MITSUBISHI/L200	491
7°	FIAT/FIORINO	405
8°	FORD/RANGER	368
9°	KIA/K2500	349
10°	HYUNDAI/HR	334
11°	VW/EXPRESS	318
12°	GM/MONTANA	289
13°	NISSAN/FRONTIER	240
14°	IVECO/DAILY 35-150	233
15°	VW/SAVEIRO	168
16°	M.BENZ/SPRINTER 416	149
17°	RENAULT/MASTER	147
18°	IVECO/DAILY 30S13	136
19°	FIAT/DUCATO	99
20°	RENAULT/OROCH	99
21°	M.BENZ/SPRINTER 314	80
22°	PEUGEOT/EXPERT	80
23°	PEUGEOT/BOXER	44
24°	EFFA/V21	35
25°	CITROEN/JUMPY	33
26°	M.BENZ/SPRINTER	27
27°	PEUGEOT/PARTNER	18
28°	IVECO/DAILY 30-130	17
29°	EFFA/V22	15
30°	CITROEN/JUMPER	13
31°	IVECO/DAILY	13
32°	JAC/v260	13
33°	IVECO/DAILY 35S14	10
34°	M.BENZ/SPRINTER 313	7
35°	FOTON/AUMARK 1039	6
36°	FOTON/AUMARK 3.5-14DT	5
37°	M.BENZ/SPRINTER 415	3
38°	EFFA/V25	3
39°	CITROEN/BERLINGO	2
40°	VW/KOMBI	2
41°	WILLYS/OVERLAND	2
42°	EFFA/K02	2
43°	FORD/F1000	1
44°	M.BENZ/SPRINTER 515	1

Modelos mais emplac. venda direta acumulado até Ago/2020



AUTOMÓVEIS

	Modelo	Ago/20
1°	VW/T CROSS	25.182
2°	VW/GOL	25.039
3°	JEEP/COMPASS	21.710
4°	GM/ONIX	21.609
5°	JEEP/RENEGADE	21.189
6°	GM/ONIX PLUS	15.928
7°	FORD/KA	13.928
8°	NISSAN/KICKS	12.122
9°	HYUNDAI/HB20	11.648
10°	FORD/KA SEDAN	10.332
11°	HYUNDAI/CRETA	10.180
12°	VW/VOYAGE	9.972
13°	FIAT/MOBI	9.802
14°	GM/TRACKER	9.489
15°	FIAT/ARGO	9.434
16°	FIAT/UNO	8.990
17°	RENAULT/SANDERO	8.511
18°	RENAULT/KWID	8.410
19°	VW/VIRTUS	8.164
20°	RENAULT/LOGAN	6.291
21°	RENAULT/CAPTUR	5.210
22°	VW/POLO	4.738
23°	FORD/ECOSPORT	4.394
24°	RENAULT/DUSTER	4.140
25°	GM/SPIN	4.032
26°	CITROEN/C4 CACTUS	3.957
27°	TOYOTA/COROLLA	3.731
28°	HYUNDAI/HB20S	3.287
29°	FIAT/CRONOS	3.171
30°	TOYOTA/YARIS SEDAN	3.005
31°	NISSAN/VERSA	2.597
32°	GM/CRUZE SEDAN	2.559
33°	FIAT/SIENA	2.264
34°	CAOA CHERY/TIGGO 5X	2.130
35°	HONDA/FIT	1.894
36°	VW/JETTA	1.775
37°	PEUGEOT/2008	1.774
38°	FIAT/DOBLO	1.768
39°	HONDA/HR-V	1.703
40°	TOYOTA/YARIS HB	1.611
41°	TOYOTA/ETIOS SEDAN	1.607
42°	HONDA/CITY	1.496
43°	TOYOTA/ETIOS HB	1.495
44°	VW/TIGUAN	1.477
45°	TOYOTA/HILUX SW4	1.360
46°	VOLVO/XC60	1.085
47°	VW/FOX/CROSS FOX	985
48°	VW/NIVUS	902
49°	VW/UP	876
50°	PEUGEOT/208	774

COMERCIAIS LEVES

	Modelo	Ago/20
1°	FIAT/STRADA	33.836
2°	FIAT/TORO	20.908
3°	VW/SAVEIRO	17.004
4°	FORD/RANGER	7.366
5°	TOYOTA/HILUX	7.304
6°	FIAT/FIORINO	6.502
7°	GM/S10	6.219
8°	VW/AMAROK	3.884
9°	GM/MONTANA	3.260
10°	MITSUBISHI/L200	2.949
11°	NISSAN/FRONTIER	2.763
12°	FIAT/DUCATO	2.459
13°	RENAULT/MASTER	1.967
14°	RENAULT/OROCH	1.394
15°	RAM/2500	919
16°	CITROEN/JUMPY	763
17°	PEUGEOT/EXPERT	720
18°	HYUNDAI/HR	619
19°	PEUGEOT/PARTNER	384
20°	VW/EXPRESS	376
21°	PEUGEOT/BOXER	200
22°	IVECO/DAILY 35S14	190
23°	FIAT/UNO	171
24°	CITROEN/JUMPER	129
25°	IVECO/DAILY 30S13	55
26°	IVECO/DAILY	25
27°	IVECO/DAILY 35-150	25
28°	RENAULT/KANGOO	11
29°	CITROEN/BERLINGO	8
30°	M.BENZ/SPRINTER 416	4
31°	IVECO/DAILY 30-130	3
32°	KIA/K2500	3
33°	HYUNDAI/H350	2
34°	TOYOTA/BANDEIRANTE	2
35°	FIAT/DOBLO	1
36°	M.BENZ/SPRINTER 313	1
37°	M.BENZ/SPRINTER 314	1

Modelos mais emplac. venda varejo acumulado até Ago/2020



AUTOMÓVEIS

	Modelo	Ago/20
1°	GM/ONIX	58.978
2°	HYUNDAI/HB20	37.536
3°	GM/ONIX PLUS	26.706
4°	FORD/KA	24.528
5°	FIAT/ARGO	24.088
6°	VW/POLO	22.768
7°	RENAULT/KWID	21.772
8°	TOYOTA/COROLLA	19.704
9°	HONDA/HR-V	16.519
10°	FIAT/MOBI	15.037
11°	HYUNDAI/CRETA	14.966
12°	GM/TRACKER	13.713
13°	VW/GOL	12.127
14°	VW/T CROSS	12.078
15°	VW/FOX/CROSS FOX	10.685
16°	HYUNDAI/HB20S	10.631
17°	TOYOTA/YARIS HB	10.595
18°	VW/VIRTUS	10.007
19°	HONDA/CIVIC	9.814
20°	NISSAN/KICKS	9.759
21°	FORD/ECOSPORT	9.684
22°	JEEP/RENEGADE	9.466
23°	RENAULT/SANDERO	8.349
24°	FIAT/CRONOS	6.915
25°	HONDA/FIT	6.768
26°	GM/SPIN	6.135
27°	JEEP/COMPASS	5.932
28°	FORD/KA SEDAN	5.877
29°	TOYOTA/YARIS SEDAN	5.412
30°	RENAULT/DUSTER	5.318
31°	VW/UP	5.085
32°	TOYOTA/ETIOS HB	5.027
33°	NISSAN/VERSA	4.977
34°	HONDA/WR-V	4.892
35°	GM/CRUZE SEDAN	4.434
36°	FIAT/SIENA	3.988
37°	VW/TIGUAN	3.981
38°	TOYOTA/HILUX SW4	3.496
39°	GM/EQUINOX	3.064
40°	CAOA CHERY/TIGGO 5X	3.047
41°	CAOA CHERY/TIGGO	2.915
42°	CITROEN/C4 CACTUS	2.763
43°	HONDA/CITY	2.708
44°	VW/JETTA	2.433
45°	BMW/320I	2.294
46°	GM/CRUZE HB	2.277
47°	RENAULT/CAPTUR	2.030
48°	TOYOTA/RAV4	2.009
49°	TOYOTA/ETIOS SEDAN	1.889
50°	NISSAN/MARCH	1.878

COMERCIAIS LEVES

	Modelo	Ago/20
1°	TOYOTA/HILUX	12.037
2°	FIAT/TORO	7.945
3°	GM/S10	6.986
4°	FORD/RANGER	4.360
5°	FIAT/STRADA	4.266
6°	VW/AMAROK	4.084
7°	MITSUBISHI/L200	2.843
8°	HYUNDAI/HR	2.260
9°	FIAT/FIORINO	2.207
10°	NISSAN/FRONTIER	1.985
11°	GM/MONTANA	1.901
12°	VW/EXPRESS	1.710
13°	KIA/K2500	1.595
14°	RENAULT/OROCH	1.529
15°	RENAULT/MASTER	1.508
16°	VW/SAVEIRO	1.508
17°	M.BENZ/SPRINTER 416	652
18°	IVECO/DAILY 30S13	600
19°	IVECO/DAILY 35-150	580
20°	M.BENZ/SPRINTER 314	487
21°	IVECO/DAILY 35S14	413
22°	PEUGEOT/EXPERT	401
23°	FIAT/DUCATO	367
24°	CITROEN/JUMPY	187
25°	PEUGEOT/PARTNER	175
26°	EFFA/V21	133
27°	M.BENZ/SPRINTER	110
28°	CITROEN/JUMPER	83
29°	JAC/v260	79
30°	M.BENZ/SPRINTER 313	73
31°	PEUGEOT/BOXER	71
32°	FOTON/AUMARK 1039	67
33°	EFFA/V22	66
34°	IVECO/DAILY 30-130	38
35°	IVECO/DAILY	37
36°	RAM/2500	28
37°	M.BENZ/SPRINTER 415	24
38°	EFFA/K01	16
39°	M.BENZ/VITO	14
40°	FOTON/AUMARK 3.5-14DT	12
41°	M.BENZ/SPRINTER 515	10
42°	EFFA/V25	9
43°	CITROEN/BERLINGO	8
44°	VW/KOMBI	6
45°	EFFA/K02	5
46°	BYD/T3	5
47°	GM/EXPRESS	4
48°	IVECO/DAILY 5516	4
49°	FORD/F75	3
50°	GM/C10	3

## Emplacamento Caminhões e Ônibus Agosto/2020



Segmentos	2020	2020	2020	2019	2019	Variação		
	Ago (A)	Jul (B)	Acumulado (C)	Ago (D)	Acumulado (E)	(A)/(B)	(A)/(D)	(C)/(E)
C) Caminhões	8.072	9.522	55.213	9.579	65.444	-15,23 ▼	-15,73 ▼	-15,63 ▼
D) Ônibus	1.777	1.893	11.546	2.709	17.507	-6,13 ▼	-34,40 ▼	-34,05 ▼
C + D	9.849	11.415	66.759	12.288	82.951	-13,72 ▼	-19,85 ▼	-19,52 ▼

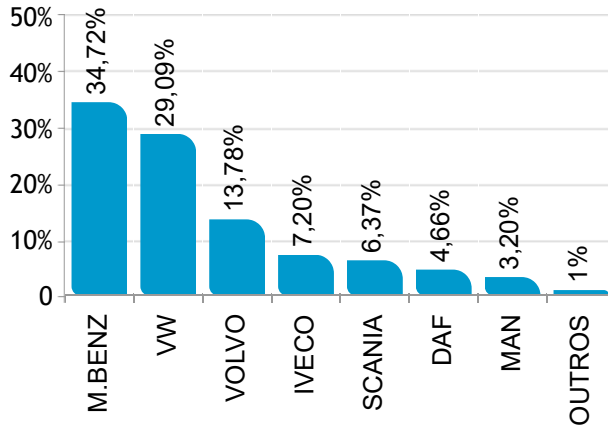
### Participação no acumulado

Segmento	2020		2019
C) Caminhões	3,06	▲	2,50
D) Ônibus	0,64	▼	0,67
C + D	3,70	▲	3,17

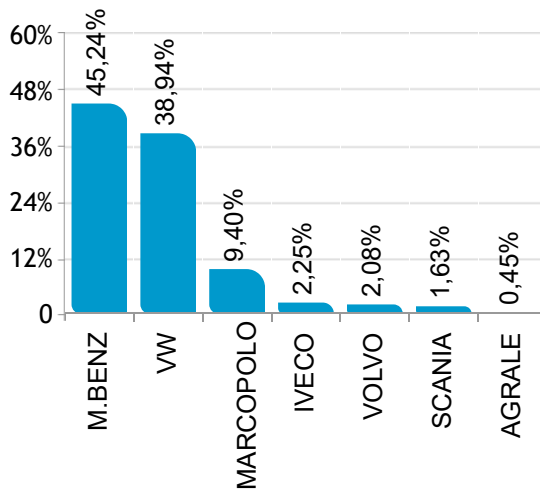
Participação de mercado Agosto/2020



**CAMINHÕES**



**ÔNIBUS**

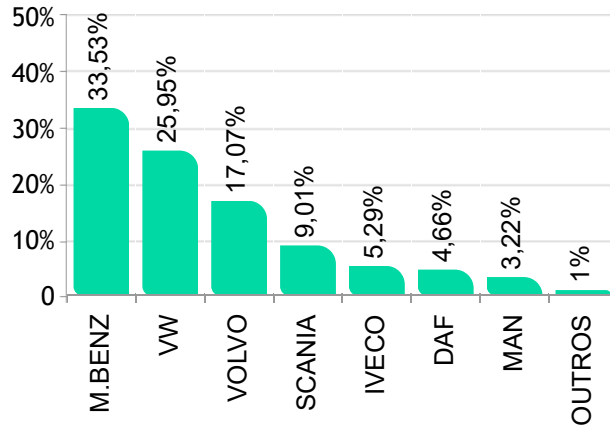




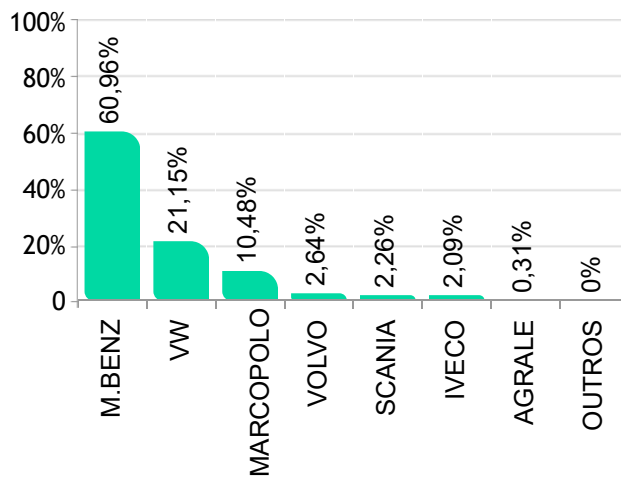
Participação de mercado - Acumulado Agosto/2020



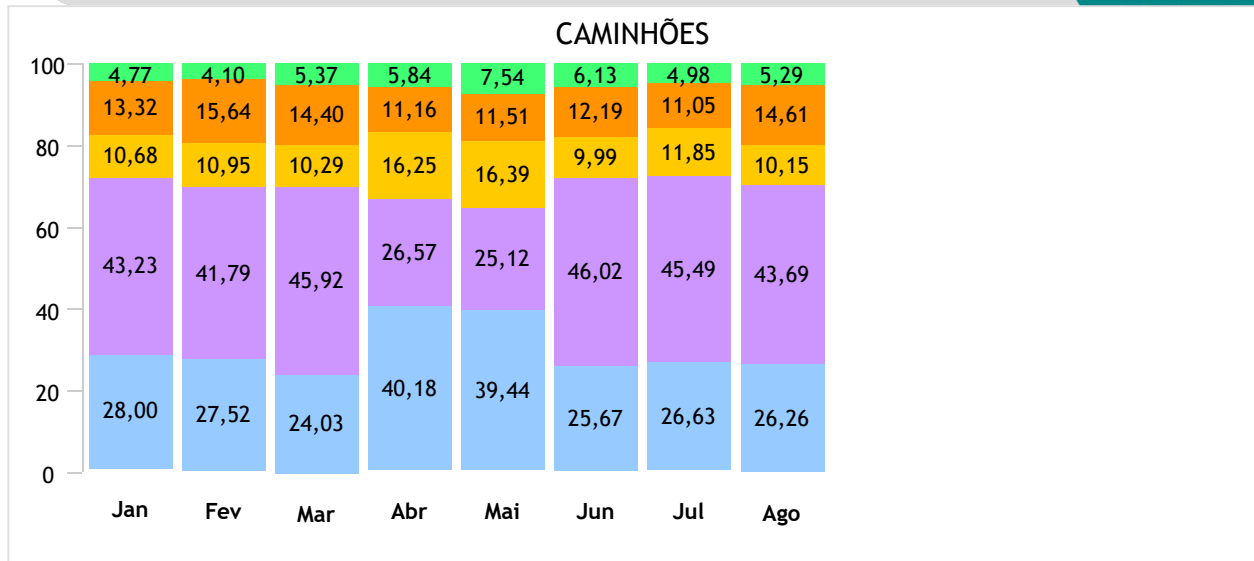
**CAMINHÕES**



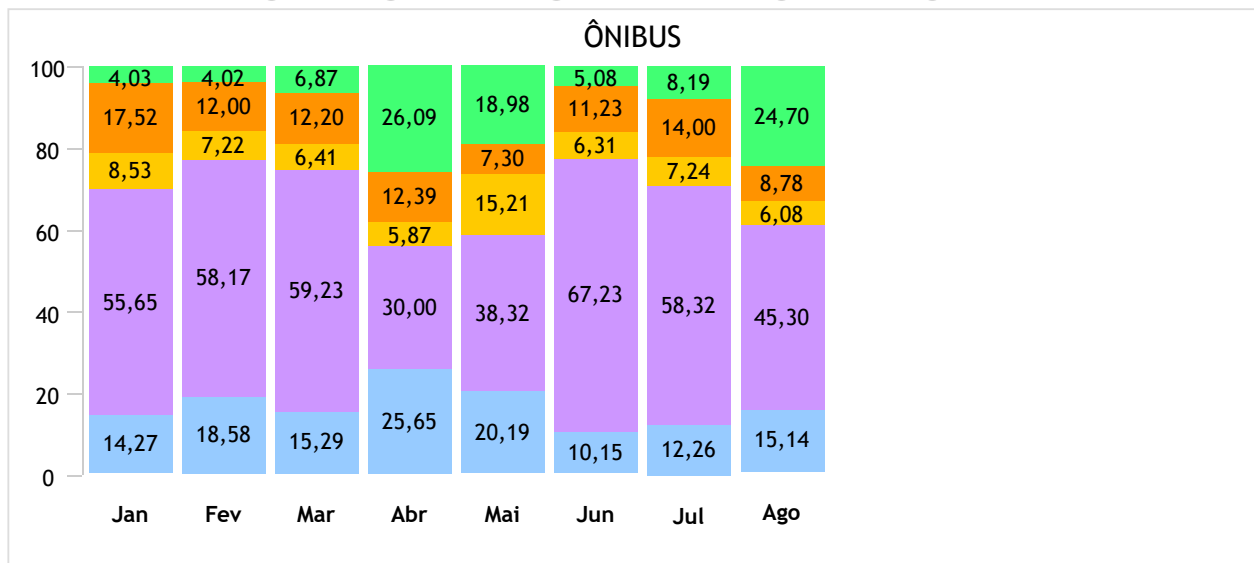
**ÔNIBUS**



Emplacamento / Regiões até Agosto/2020



● Norte ● Nordeste ● Centro-Oeste ● Sudeste ● Sul



● Norte ● Nordeste ● Centro-Oeste ● Sudeste ● Sul

Ranking por marca Agosto/2020



 CAMINHÕES

	Fabricante	Quant.	Part.
1°	M.BENZ	2.803	34,72%
2°	VW	2.348	29,09%
3°	VOLVO	1.112	13,78%
4°	IVECO	581	7,20%
5°	SCANIA	514	6,37%
6°	DAF	376	4,66%
7°	MAN	258	3,20%
8°	FORD	34	0,42%
9°	HYUNDAI	34	0,42%
10°	JBC	1	0,01%
11°	JMC	1	0,01%

 ÔNIBUS

	Fabricante	Quant.	Part.
1°	M.BENZ	804	45,24%
2°	VW	692	38,94%
3°	MARCOPOLO	167	9,40%
4°	IVECO	40	2,25%
5°	VOLVO	37	2,08%
6°	SCANIA	29	1,63%
7°	AGRALE	8	0,45%

Acumulado

 CAMINHÕES

	Fabricante	Quant.	Part.
1°	M.BENZ	18.511	33,53%
2°	VW	14.327	25,95%
3°	VOLVO	9.424	17,07%
4°	SCANIA	4.973	9,01%
5°	IVECO	2.921	5,29%
6°	DAF	2.571	4,66%
7°	MAN	1.779	3,22%
8°	FORD	504	0,91%
9°	HYUNDAI	111	0,20%
10°	BYD	10	0,02%
11°	JBC	8	0,01%
12°	PEUGEOT	8	0,01%
13°	GM	5	0,01%
14°	AGRALE	4	0,01%
15°	JMC	2	0,00%
16°	SHACMAN	2	0,00%
17°	SINOTRUK	2	0,00%
18°	FOTON	1	0,00%
19°	INTERNATIONAL	1	0,00%
20°	JAC	1	0,00%

 ÔNIBUS

	Fabricante	Quant.	Part.
1°	M.BENZ	7.039	60,96%
2°	VW	2.442	21,15%
3°	MARCOPOLO	1.210	10,48%
4°	VOLVO	305	2,64%
5°	SCANIA	261	2,26%
6°	IVECO	241	2,09%
7°	AGRALE	36	0,31%
8°	BYD	9	0,08%

Modelos mais emplacados acumulado até Agosto/2020



CAMINHÕES

Semi-Leve

	Modelo	2020 Jul	2020 Ago		2020 Acumulado	Part.
1°	M.BENZ/SPRINTER 416	287	245	▼	1.000	36,30%
2°	M.BENZ/SPRINTER 415	17	32	▲	661	23,99%
3°	VW/6.160	36	53	▲	313	11,36%
4°	M.BENZ/SPRINTER 516	75	56	▼	286	10,38%
5°	M.BENZ/SPRINTER 515	11	7	▼	188	6,82%
6°	IVECO/DAILY 65-170	14	29	▲	69	2,50%
7°	IVECO/DAILY 45-170	12	21	▲	67	2,43%
8°	IVECO/DAILY 55C17	12	2	▼	67	2,43%
9°	M.BENZ/SPRINTER	6	9	▲	33	1,20%
10°	IVECO/DAILY 55-170	3	11	▲	25	0,91%
	<b>Total</b>	<b>481</b>	<b>468</b>	<b>▼</b>	<b>2.755</b>	<b>100%</b>

Leve

	Modelo	2020 Jul	2020 Ago		2020 Acumulado	Part.
1°	VW/9.170	261	326	▲	1.862	34,75%
2°	M.BENZ/ACCELO 815	191	169	▼	1.370	25,57%
3°	M.BENZ/ACCELO 1016	163	169	▲	1.310	24,45%
4°	IVECO/TECTOR 9-190	51	42	▼	260	4,85%
5°	IVECO/DAILY 70C17	8	4	▼	113	2,11%
6°	HYUNDAI/HD 80	11	33	▲	110	2,05%
7°	VW/9.160	16	0	▼	88	1,64%
8°	FORD/CARGO 816	5	8	▲	79	1,47%
9°	FORD/F4000	3	2	▼	68	1,27%
10°	M.BENZ/ACCELO 915	21	11	▼	66	1,23%
	<b>Total</b>	<b>738</b>	<b>769</b>	<b>▲</b>	<b>5.358</b>	<b>100%</b>

Médio

	Modelo	2020 Jul	2020 Ago		2020 Acumulado	Part.
1°	VW/11.180	472	489	▲	2.965	59,44%
2°	M.BENZ/ATEGO 1419	95	103	▲	502	10,06%
3°	VW/14.190	64	65	▲	333	6,68%
4°	VW/13.180	63	25	▼	303	6,07%
5°	M.BENZ/ACCELO 1316	66	48	▼	301	6,03%
6°	IVECO/TECTOR 11-190	39	65	▲	257	5,15%
7°	VW/13.190	29	18	▼	211	4,23%
8°	M.BENZ/1418	14	5	▼	43	0,86%
9°	FORD/CARGO 1119	4	4	=	33	0,66%
10°	FORD/CARGO 1419	2	0	▼	7	0,14%
	<b>Total</b>	<b>854</b>	<b>828</b>	<b>▼</b>	<b>4.988</b>	<b>100%</b>

Modelos mais emplacados acumulado até Agosto/2020



Semi-Pesado

	Modelo	2020 Jul	2020 Ago		2020 Acumulado	Part.
1°	VW/24.280	328	377	▲	2.246	15,64%
2°	M.BENZ/ATEGO 2426	265	190	▼	1.492	10,39%
3°	M.BENZ/ATEGO 1719	216	165	▼	1.358	9,45%
4°	VOLVO/VM 270	196	167	▼	1.225	8,53%
5°	VW/17.190	109	173	▲	746	5,19%
6°	VW/17.230	101	159	▲	632	4,40%
7°	VW/26.280	88	90	▲	619	4,31%
8°	M.BENZ/ATEGO 3030	67	103	▲	556	3,87%
9°	M.BENZ/ATEGO 2430	85	65	▼	536	3,73%
10°	VW/31.280	89	48	▼	517	3,60%
<b>Total</b>		<b>2.250</b>	<b>2.198</b>	<b>▼</b>	<b>14.365</b>	<b>100%</b>

Pesado

	Modelo	2020 Jul	2020 Ago		2020 Acumulado	Part.
1°	VOLVO/FH 540	508	473	▼	3.636	13,13%
2°	DAF/XF105	437	362	▼	2.427	8,77%
3°	VOLVO/FH 460	328	257	▼	2.369	8,56%
4°	M.BENZ/ACTROS 2651	518	345	▼	1.984	7,17%
5°	SCANIA/R450	293	142	▼	1.813	6,55%
6°	SCANIA/R500	235	144	▼	1.229	4,44%
7°	M.BENZ/ACTROS 2546	323	282	▼	1.220	4,41%
8°	MAN/TGX 28.440	336	165	▼	1.074	3,88%
9°	M.BENZ/AXOR 2544	226	174	▼	1.020	3,68%
10°	M.BENZ/AXOR 3344	62	61	▼	942	3,40%
<b>Total</b>		<b>5.183</b>	<b>3.798</b>	<b>▼</b>	<b>27.683</b>	<b>100%</b>

Sub Segmento	2020 Ago	2020 Jul		2020 Acumulado	2019 Acumulado	
CA - PESADO	47,12%	54,52%	▼	50,20%	51,20%	▼
CA - SEMI-PESADO	27,27%	23,67%	▲	26,05%	23,94%	▲
CA - MÉDIO	10,27%	8,98%	▲	9,04%	8,11%	▲
CA - LEVE	9,54%	7,76%	▲	9,72%	11,16%	▼
CA - SEMI-LEVE	5,81%	5,06%	▲	5,00%	5,59%	▼
<b>Total</b>	<b>100%</b>	<b>100%</b>		<b>100%</b>	<b>100%</b>	

## Emplacamento Motocicletas Agosto/2020



Segmentos	2020	2020	2020	2019	2019	Variação		
	Ago (A)	Jul (B)	Acumulado (C)	Ago (D)	Acumulado (E)	(A)/(B)	(A)/(D)	(C)/(E)
Motos	95.998	85.171	531.456	88.651	708.862	12,71 ▲	8,29 ▲	-25,03 ▼

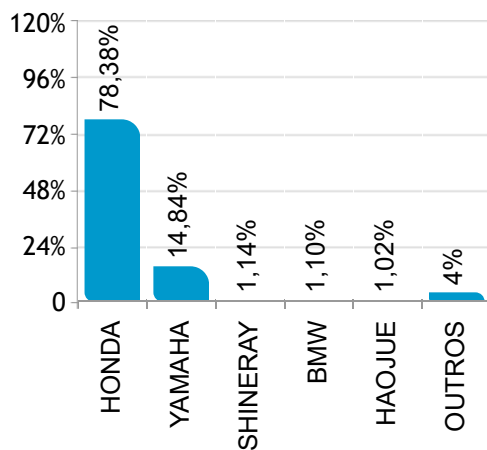
### Participação no acumulado

Segmento	2020	2019
Motos	3,1 ▲	2,50

Participação de mercado Agosto/2020

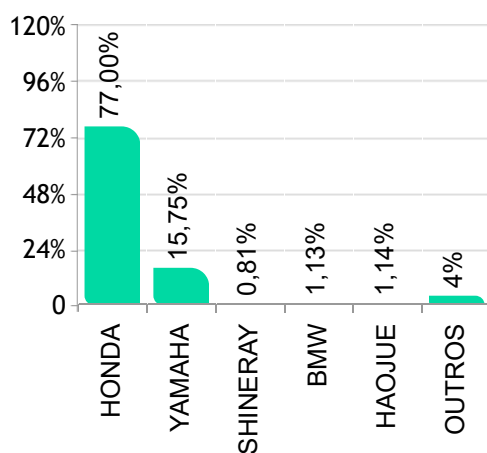


 MOTOCICLETAS

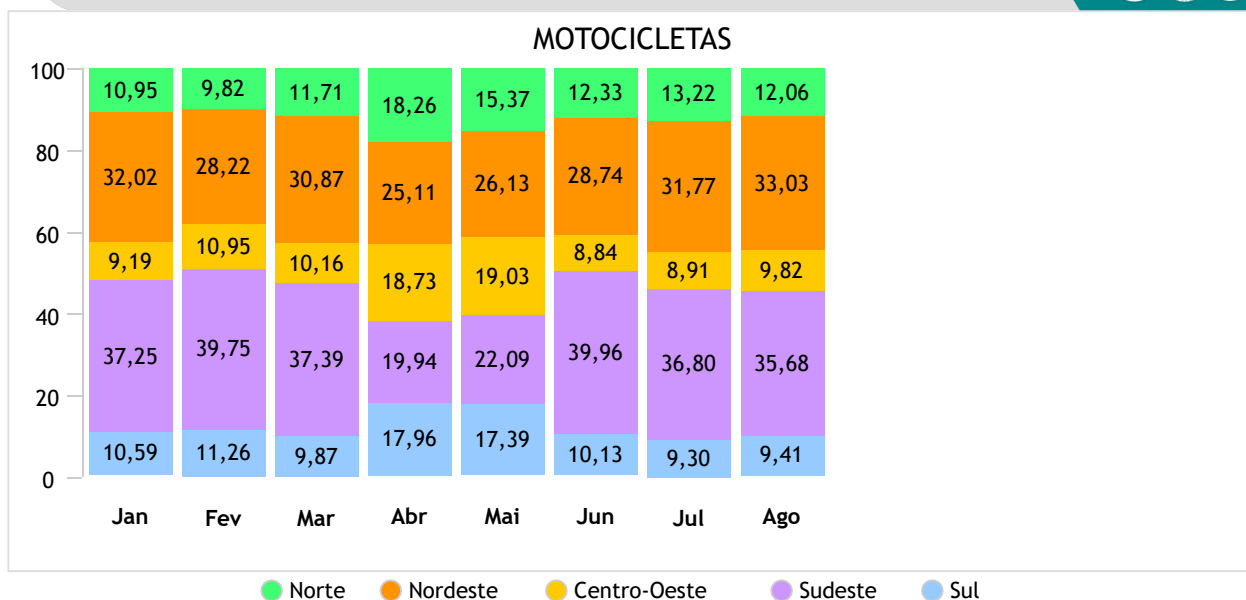


Acumulado

 MOTOCICLETAS



Emplacamento / Regiões Agosto/2020





## Ranking por marca Agosto/2020



### MOTOS

	Fabricante	Quant.	Part.
1°	HONDA	75.246	78,38%
2°	YAMAHA	14.244	14,84%
3°	SHINERAY	1.092	1,14%
4°	BMW	1.056	1,10%
5°	HAOJUE	977	1,02%
6°	KAWASAKI	930	0,97%
7°	TRIUMPH	514	0,54%
8°	H.DAVIDSON	292	0,30%
9°	DAFRA	288	0,30%
10°	ROYAL ENFIELD	256	0,27%
11°	SUZUKI	191	0,20%
12°	AVELLOZ	142	0,15%
13°	DUCATI	95	0,10%
14°	SOUSA	71	0,07%
15°	VOLTZ	59	0,06%
16°	KTM	51	0,05%
17°	WUYANG	51	0,05%
18°	BULL	43	0,04%
19°	TRAXX	41	0,04%
20°	WONJAN	39	0,04%
21°	ATMAN	33	0,03%

### Acumulado

### MOTOS

	Fabricante	Quant.	Part.
1°	HONDA	409.245	77,00%
2°	YAMAHA	83.678	15,75%
3°	HAOJUE	6.053	1,14%
4°	BMW	5.992	1,13%
5°	KAWASAKI	5.155	0,97%
6°	SHINERAY	4.295	0,81%
7°	TRIUMPH	3.025	0,57%
8°	H.DAVIDSON	2.872	0,54%
9°	DAFRA	2.036	0,38%
10°	SUZUKI	1.580	0,30%
11°	ROYAL ENFIELD	1.376	0,26%
12°	AVELLOZ	1.052	0,20%
13°	DUCATI	633	0,12%
14°	VOLTZ	508	0,10%
15°	TRAXX	360	0,07%
16°	KYMCO	359	0,07%
17°	BULL	355	0,07%
18°	SOUSA	330	0,06%
19°	KTM	323	0,06%
20°	WUYANG	296	0,06%
21°	ATMAN	222	0,04%

Modelos mais emplacados acumulado até Agosto/2020



**MOTOS**

City

	Modelo	2020 Jul	2020 Ago		2020 Acumulado	Part.
1°	HONDA/CG 160	25.994	29.915	▲	152.628	71,20%
2°	HONDA/CB 250F TWISTER	2.094	2.352	▲	16.186	7,55%
3°	YAMAHA/FAZER 250	2.190	2.512	▲	14.107	6,58%
4°	YAMAHA/YBR 150	2.038	2.305	▲	12.798	5,97%
5°	YAMAHA/YS150 FAZER	967	1.135	▲	6.234	2,91%
6°	YAMAHA/YBR 125	890	949	▲	5.348	2,49%
7°	HAOJUE/DK150	493	481	▼	2.945	1,37%
8°	HAOJUE/CHOPPER	266	222	▼	1.419	0,66%
9°	HONDA/CG 125	71	100	▲	662	0,31%
10°	HONDA/CG150	67	76	▲	379	0,18%
<b>Total</b>		<b>35.376</b>	<b>40.360</b>	<b>▲</b>	<b>214.365</b>	<b>100%</b>

Custom

	Modelo	2020 Jul	2020 Ago		2020 Acumulado	Part.
1°	KAWASAKI/VULCAN S	190	160	▼	687	16,39%
2°	H.DAVIDSON/FL FB	78	38	▼	389	9,28%
3°	ROYAL ENFIELD/INTERCEPTOR	64	69	▲	337	8,04%
4°	ROYAL ENFIELD/CLASSIC	59	62	▲	286	6,82%
5°	H.DAVIDSON/XL 883	59	43	▼	273	6,51%
6°	H.DAVIDSON/XL 1200	37	11	▼	268	6,39%
7°	H.DAVIDSON/FX FBS	32	19	▼	266	6,35%
8°	H.DAVIDSON/FL FBS	37	40	▲	256	6,11%
9°	H.DAVIDSON/FXFB	52	23	▼	209	4,99%
10°	TRIUMPH/BONNEVILLE	29	28	▼	143	3,41%
<b>Total</b>		<b>864</b>	<b>691</b>	<b>▼</b>	<b>4.191</b>	<b>100%</b>

Trail/Fun

	Modelo	2020 Jul	2020 Ago		2020 Acumulado	Part.
1°	HONDA/NXR160	9.035	11.732	▲	57.381	54,45%
2°	YAMAHA/XTZ150	2.175	2.330	▲	12.789	12,13%
3°	HONDA/XRE 300	1.136	892	▼	11.559	10,97%
4°	YAMAHA/XTZ 250	1.675	1.131	▼	9.447	8,96%
5°	HONDA/XRE 190	875	884	▲	8.219	7,80%
6°	HONDA/CB 500	304	118	▼	1.516	1,44%
7°	HONDA/NC 750X	182	148	▼	1.368	1,30%
8°	BMW/G310 GS	206	261	▲	1.133	1,08%
9°	KAWASAKI/VERSYS 300	107	94	▼	716	0,68%
10°	SHINERAY/XY 125	150	186	▲	575	0,55%
<b>Total</b>		<b>16.013</b>	<b>17.906</b>	<b>▲</b>	<b>105.392</b>	<b>100%</b>

Modelos mais emplacados acumulado até Agosto/2020



Maxtrail

	Modelo	2020 Jul	2020 Ago		2020 Acumulado	Part.
1°	BMW/R1250GS	432	387	▼	2.217	25,17%
2°	TRIUMPH/TIGER 800	152	42	▼	1.353	15,36%
3°	BMW/F850 GS	184	185	▲	1.248	14,17%
4°	KAWASAKI/VERSYS	160	130	▼	629	7,14%
5°	ROYAL ENFIELD/HIMALAYA	76	78	▲	599	6,80%
6°	TRIUMPH/TIGER 900	178	248	▲	483	5,48%
7°	BMW/F750 GS	70	55	▼	467	5,30%
8°	SUZUKI/VSTROM650	65	45	▼	447	5,07%
9°	TRIUMPH/TIGER 1200	105	73	▼	428	4,86%
10°	HONDA/CRF 1000L	29	43	▲	241	2,74%
<b>Total</b>		<b>1.582</b>	<b>1.431</b>	<b>▼</b>	<b>8.808</b>	<b>100%</b>

Naked/Roadster

	Modelo	2020 Jul	2020 Ago		2020 Acumulado	Part.
1°	YAMAHA/MT03	615	619	▲	3.874	31,71%
2°	HONDA/CB 500	212	248	▲	1.516	12,41%
3°	HONDA/CB 650	151	173	▲	1.123	9,19%
4°	YAMAHA/MT07	145	146	▲	971	7,95%
5°	YAMAHA/MT09	155	170	▲	969	7,93%
6°	KAWASAKI/Z400	186	138	▼	772	6,32%
7°	SUZUKI/GSX-S750	80	57	▼	629	5,15%
8°	KAWASAKI/Z900	54	69	▲	611	5,00%
9°	HONDA/CB 1000R	97	121	▲	475	3,89%
10°	BMW/G310	46	38	▼	336	2,75%
<b>Total</b>		<b>1.895</b>	<b>1.947</b>	<b>▲</b>	<b>12.218</b>	<b>100%</b>

Scooter/Cub

	Modelo	2020 Jul	2020 Ago		2020 Acumulado	Part.
1°	HONDA/BIZ	12.072	14.772	▲	79.387	44,32%
2°	HONDA/POP 110I	8.272	10.105	▲	49.191	27,46%
3°	HONDA/PCX 150	2.165	2.175	▲	15.761	8,80%
4°	YAMAHA/NMAX	1.294	1.293	▼	8.038	4,49%
5°	HONDA/ELITE 125	795	716	▼	8.027	4,48%
6°	YAMAHA/NEO 125	998	1.040	▲	6.424	3,59%
7°	SHINERAY/XY 50	708	879	▲	3.534	1,97%
8°	HONDA/SH 150	391	436	▲	2.187	1,22%
9°	YAMAHA/XMAX 250	628	378	▼	1.557	0,87%
10°	HAOJUE/LINDY 125	135	105	▼	833	0,47%
<b>Total</b>		<b>28.125</b>	<b>32.463</b>	<b>▲</b>	<b>179.133</b>	<b>100%</b>

Modelos mais emplacados acumulado até Agosto/2020



Sport

	Modelo	2020 Jul	2020 Ago		2020 Acumulado	Part.
1°	YAMAHA/YZF R3	159	180	▲	877	25,83%
2°	KAWASAKI/NINJA 400	151	144	▼	773	22,77%
3°	BMW/S1000	143	114	▼	512	15,08%
4°	KAWASAKI/NINJA ZX 6	90	68	▼	385	11,34%
5°	SUZUKI/GSX S1000	35	31	▼	195	5,74%
6°	KAWASAKI/NINJA ZX10	36	36	=	166	4,89%
7°	HONDA/CBR 650F	11	7	▼	124	3,65%
8°	SUZUKI/GSXR1000	15	20	▲	112	3,30%
9°	DUCATI/PANIGALE V4	29	6	▼	81	2,39%
10°	HONDA/CBR 1000	13	4	▼	59	1,74%
	<b>Total</b>	<b>693</b>	<b>617</b>	<b>▼</b>	<b>3.395</b>	<b>100%</b>

Touring

	Modelo	2020 Jul	2020 Ago		2020 Acumulado	Part.
1°	H.DAVIDSON/FLHTK	45	21	▼	251	26,09%
2°	H.DAVIDSON/FL TRK	42	21	▼	249	25,88%
3°	H.DAVIDSON/FLH RXS	24	10	▼	155	16,11%
4°	H.DAVIDSON/FLHX	24	14	▼	125	12,99%
5°	H.DAVIDSON/FLT	13	9	▼	81	8,42%
6°	HONDA/GOLDWING	9	13	▲	46	4,78%
7°	HONDA/GOLDWING GL 1800	11	6	▼	30	3,12%
8°	BMW/K 1600	6	3	▼	18	1,87%
	<b>Total</b>	<b>174</b>	<b>99</b>	<b>▼</b>	<b>962</b>	<b>100%</b>

Sub Segmento	2020 Ago	2020 Jul		2020 Acumulado	2019 Acumulado	
CITY	42,26%	41,76%	▲	40,57%	40,79%	▼
SCOOTER/CUB	33,97%	33,18%	▲	33,89%	34,25%	▼
TRAIL/FUN	18,74%	18,89%	▼	19,94%	20,18%	▼
NAKED/ROADSTER	2,04%	2,24%	▼	2,31%	2,11%	▲
MAXTRAIL	1,50%	1,87%	▼	1,67%	1,25%	▲
CUSTOM	0,74%	1,04%	▼	0,81%	0,70%	▲
SPORT	0,65%	0,82%	▼	0,64%	0,58%	▲
TOURING	0,10%	0,21%	▼	0,18%	0,16%	▲
<b>Total</b>	<b>100%</b>	<b>100%</b>		<b>100%</b>	<b>100%</b>	

Emplacamento Impl. Rodod Agosto/2020



Segmentos	2020	2020	2020	2019	2019	Variação		
	Ago (A)	Jul (B)	Acumulado (C)	Ago (D)	Acumulado (E)	(A)/(B)	(A)/(D)	(C)/(E)
F) Impl. Rodod.	6.525	7.208	40.430	5.740	42.515	-9,48 ▼	13,68 ▲	-4,90 ▼
Outros	13.711	12.236	65.831	9.689	69.379	12,05 ▲	41,51 ▲	-5,11 ▼

Participação no acumulado

Segmento	2020		2019
F) Impl. Rodod.	2,24	▲	1,63
Outros	3,65	▲	

Emplacamento / Regiões Agosto/2020

