

Resumo Mensal Julho de 2020



Segmentos	2020	2020	2020	2019	2019	Variação		
	Jul (A)	Jun (B)	Acumulado (C)	Jul (D)	Acumulado (E)	(A)/(B)	(A)/(D)	(C)/(E)
A) Autos	134.944	102.394	771.866	195.828	1.261.669	31,79▲	-31,09▼	-38,82▼
B) Com. Leves	28.139	20.371	154.471	36.375	219.377	38,13▲	-22,64▼	-29,59▼
A + B	163.083	122.765	926.337	232.203	1.481.046	32,84▲	-29,77▼	-37,45▼
C) Caminhões	9.522	8.761	47.148	9.000	55.865	8,69▲	5,80▲	-15,60▼
D) Ônibus	1.893	1.300	9.769	2.396	14.798	45,62▲	-20,99▼	-33,98▼
C + D	11.415	10.061	56.917	11.396	70.663	13,46▲	0,17▲	-19,45▼
Subtotal	174.498	132.826	983.254	243.599	1.551.709	31,37▲	-28,37▼	-36,63▼
E) Motos	85.166	45.891	435.454	90.059	620.211	85,58▲	-5,43▼	-29,79▼
F) Impl. Rod.	7.208	6.614	33.905	5.934	36.775	8,98▲	21,47▲	-7,80▼
Outros	12.231	9.014	52.118	9.816	59.690	35,69▲	24,60▲	-12,69▼
<b>Total</b>	<b>279.103</b>	<b>194.345</b>	<b>1.504.731</b>	<b>349.408</b>	<b>2.268.385</b>	<b>43,61▲</b>	<b>-20,12▼</b>	<b>-33,67▼</b>

Participação no acumulado

Segmento	2020		2019
A) Autos	51,3	▼	55,6
B) Com. Leves	10,3	▲	9,7
A + B	61,6	▼	65,3
C) Caminhões	3,1	▲	2,5
D) Ônibus	0,6	▼	0,7
C + D	3,8	▲	3,1
Subtotal	65,3	▼	68,4
E) Motos	28,9	▲	27,3
F) Impl. Rod.	2,3	▲	1,6
Outros	3,5	▲	2,6

Emplacamento Automóveis e Comerciais Leves Jul/2020



Segmentos	2020	2020	2020	2019	2019	Variação		
	Jul (A)	Jun (B)	Acumulado (C)	Jul (D)	Acumulado (E)	(A)/(B)	(A)/(D)	(C)/(E)
A) Autos	134.944	102.394	771.866	195.828	1.261.669	31,79▲	-31,09▼	-38,82▼
B) Com. Leves	28.139	20.371	154.471	36.375	219.377	38,13▲	-22,64▼	-29,59▼
A + B	163.083	122.765	926.337	232.203	1.481.046	32,84▲	-29,77▼	-37,45▼

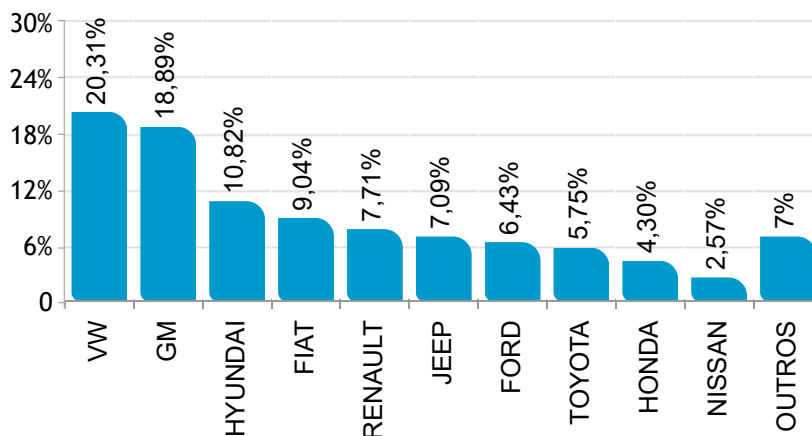
Participação no acumulado

Segmento	2020		2019
A) Autos	51,3	▼	55,6
B) Com. Leves	10,3	▲	9,7
A + B	61,6	▼	65,3

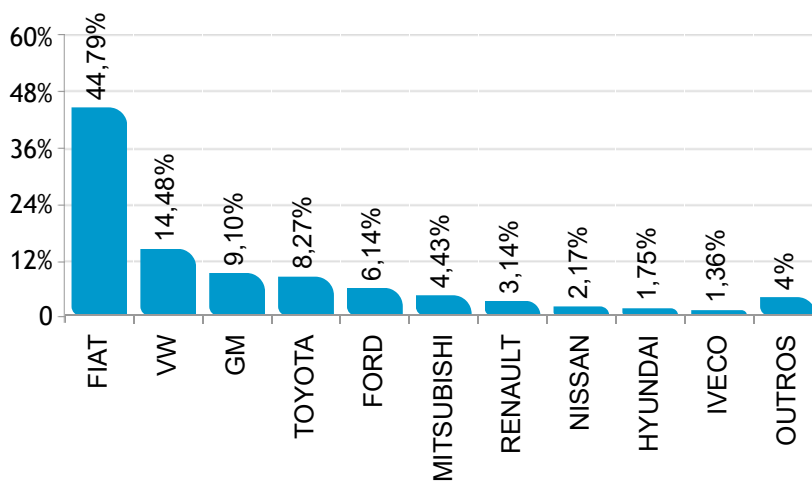
Participação de mercado Julho/2020



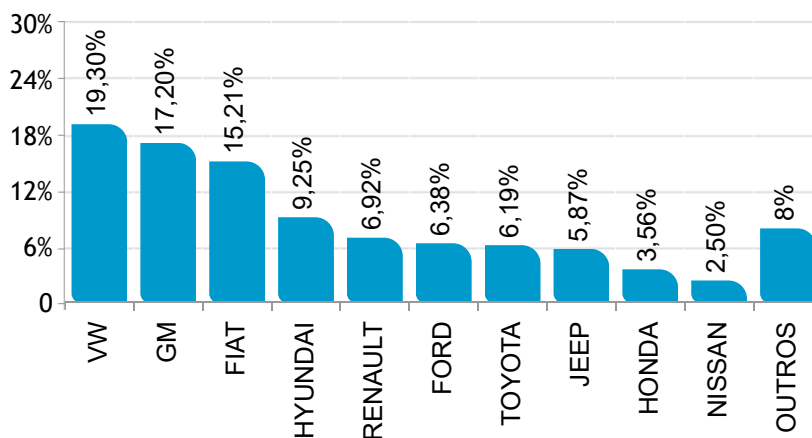
AUTOMÓVEIS



COMERCIAIS LEVES



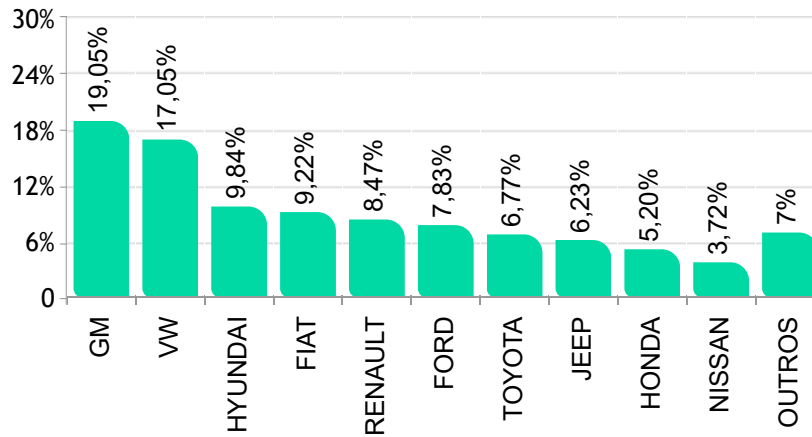
AUTOMÓVEIS E COMERCIAIS LEVES



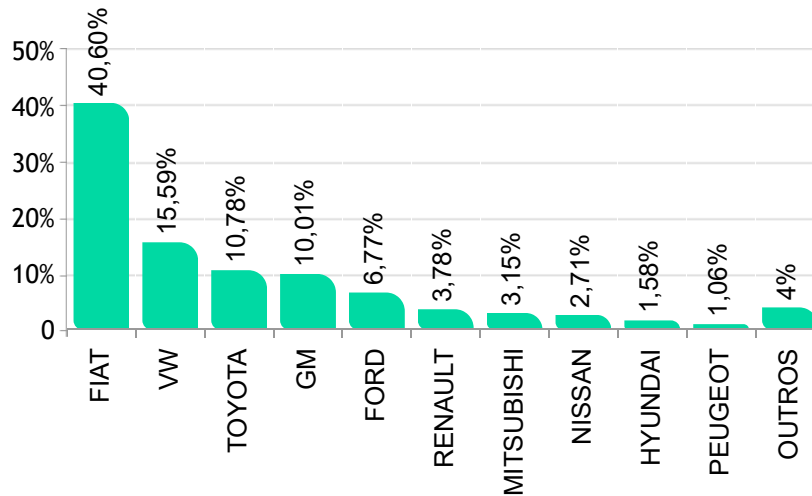
Participação de mercado - Acumulado Julho/2020



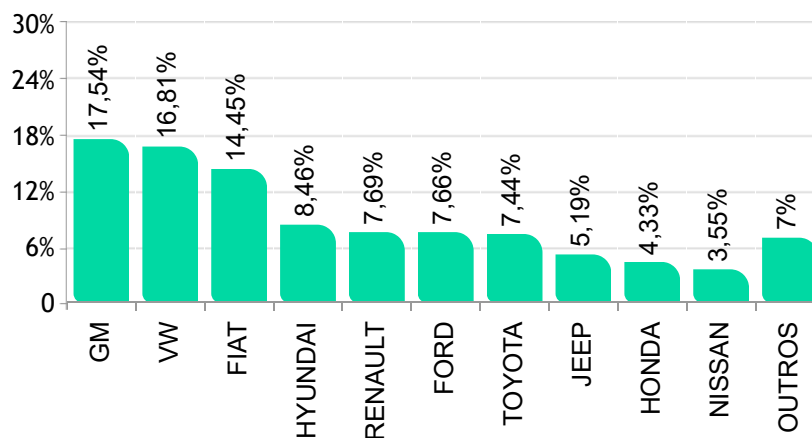
 AUTOMÓVEIS



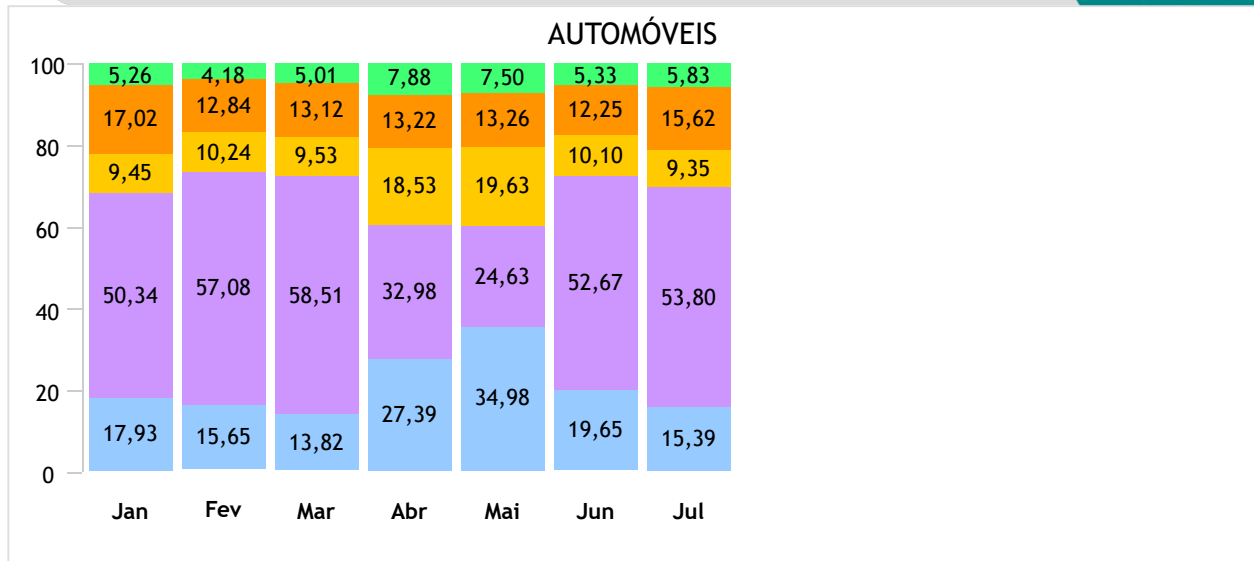
 COMERCIAIS LEVES



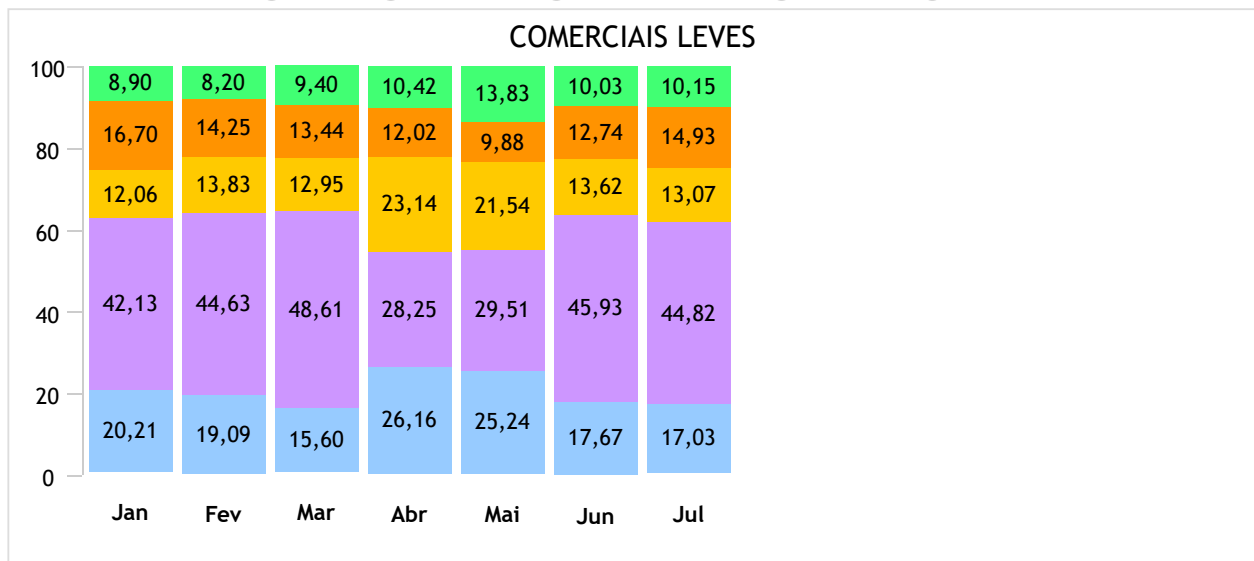
  AUTOMÓVEIS E COMERCIAIS LEVES



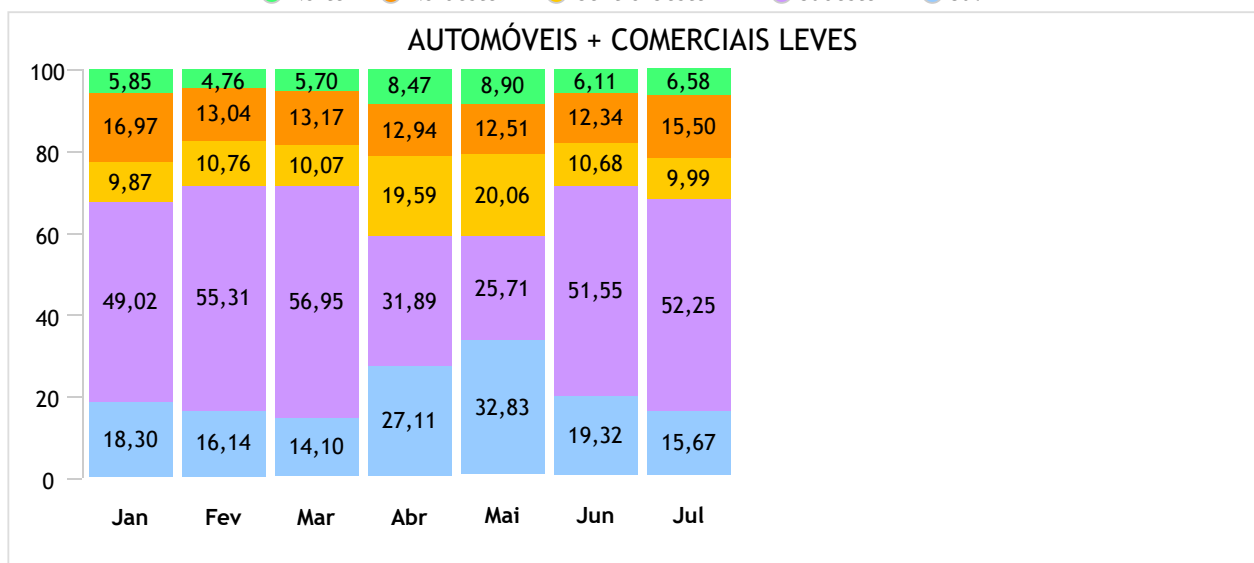
Emplacamento / Regiões até Julho/2020



● Norte ● Nordeste ● Centro-Oeste ● Sudeste ● Sul



● Norte ● Nordeste ● Centro-Oeste ● Sudeste ● Sul



● Norte ● Nordeste ● Centro-Oeste ● Sudeste ● Sul

Ranking dos emplacamentos em Julho/2020



 AUTOMÓVEIS

	Modelo	Jul/20
1°	VW/T CROSS	10.211
2°	GM/ONIX	9.716
3°	HYUNDAI/HB20	7.852
4°	GM/TRACKER	6.070
5°	GM/ONIX PLUS	5.205
6°	JEEP/COMPASS	4.786
7°	FIAT/ARGO	4.756
8°	JEEP/RENEGADE	4.735
9°	VW/GOL	4.427
10°	RENAULT/KWID	4.274
11°	FORD/KA	4.259
12°	HYUNDAI/CRETA	4.017
13°	VW/POLO	3.610
14°	FIAT/MOBI	3.487
15°	TOYOTA/COROLLA	3.265
16°	VW/VIRTUS	2.642
17°	NISSAN/KICKS	2.418
18°	HONDA/HR-V	2.377
19°	FORD/KA SEDAN	2.253
20°	FORD/ECOSPORT	2.078
21°	HYUNDAI/HB20S	2.031
22°	RENAULT/SANDERO	2.005
23°	GM/SPIN	1.831
24°	VW/FOX/CROSS FOX	1.776
25°	VW/VOYAGE	1.673
26°	FIAT/UNO	1.547
27°	RENAULT/DUSTER	1.422
28°	TOYOTA/YARIS HB	1.415
29°	RENAULT/CAPTUR	1.388
30°	FIAT/CRONOS	1.337
31°	RENAULT/LOGAN	1.310
32°	HONDA/CIVIC	1.230
33°	HONDA/FIT	1.181
34°	TOYOTA/YARIS SEDAN	1.049
35°	VW/UP	1.015
36°	CITROEN/C4 CACTUS	1.006
37°	GM/CRUZE SEDAN	904
38°	VW/TIGUAN	876
39°	FIAT/SIENA	856
40°	TOYOTA/ETIOS HB	747
41°	GM/EQUINOX	737
42°	NISSAN/VERSA	681
43°	VW/JETTA	664
44°	TOYOTA/HILUX SW4	604
45°	HONDA/WR-V	589
46°	CAOA CHERY/TIGGO	571
47°	GM/TRAILBLAZER	557
48°	CAOA CHERY/TIGGO 5X	557
49°	PEUGEOT/2008	522
50°	VW/NIVUS	488

 COMERCIAIS LEVES

	Modelo	Jul/20
1°	FIAT/STRADA	6.564
2°	FIAT/TORO	4.258
3°	VW/SAVEIRO	2.828
4°	TOYOTA/HILUX	2.327
5°	FORD/RANGER	1.729
6°	GM/S10	1.568
7°	FIAT/FIORINO	1.354
8°	MITSUBISHI/L200	1.246
9°	GM/MONTANA	992
10°	VW/AMAROK	809
11°	NISSAN/FRONTIER	612
12°	HYUNDAI/HR	492
13°	RENAULT/OROCH	464
14°	VW/EXPRESS	438
15°	FIAT/DUCATO	427
16°	RENAULT/MASTER	419
17°	KIA/K2500	299
18°	IVECO/DAILY 35-150	175
19°	PEUGEOT/EXPERT	172
20°	M.BENZ/SPRINTER 416	157
21°	IVECO/DAILY 30S13	143
22°	M.BENZ/SPRINTER 314	130
23°	PEUGEOT/PARTNER	115
24°	RAM/2500	105
25°	CITROEN/JUMPY	95
26°	IVECO/DAILY 35S14	45
27°	PEUGEOT/BOXER	28
28°	EFFA/V21	22
29°	JAC/v260	20
30°	CITROEN/JUMPER	19
31°	IVECO/DAILY 30-130	15
32°	M.BENZ/SPRINTER	14
33°	EFFA/V22	12
34°	FOTON/AUMARK 1039	11
35°	M.BENZ/SPRINTER 313	9
36°	IVECO/DAILY	4
37°	M.BENZ/SPRINTER 415	4
38°	FOTON/AUMARK 3.5-14DT	4
39°	M.BENZ/SPRINTER 515	2
40°	M.BENZ/VITO	2
41°	EFFA/V25	2
42°	CITROEN/BERLINGO	1
43°	GM/C1404	1
44°	RENAULT/KANGOO	1
45°	TOYOTA/BANDEIRANTE	1
46°	LIFAN/FOISON	1
47°	HAFEI/START PICK UP	1
48°	EFFA/K02	1

Ranking dos emplacamentos acumulados até Julho/2020



AUTOMÓVEIS

	Modelo	Jul/20
1°	GM/ONIX	69.979
2°	HYUNDAI/HB20	40.695
3°	GM/ONIX PLUS	36.661
4°	FORD/KA	33.840
5°	VW/T CROSS	30.806
6°	VW/GOL	29.254
7°	RENAULT/KWID	27.922
8°	FIAT/ARGO	27.482
9°	JEEP/RENEGADE	25.444
10°	VW/POLO	24.079
11°	JEEP/COMPASS	22.422
12°	HYUNDAI/CRETA	20.712
13°	FIAT/MOBI	20.564
14°	TOYOTA/COROLLA	20.240
15°	NISSAN/KICKS	18.679
16°	GM/TRACKER	17.304
17°	HONDA/HR-V	15.428
18°	RENAULT/SANDERO	15.201
19°	VW/VIRTUS	14.931
20°	FORD/KA SEDAN	14.262
21°	FORD/ECOSPORT	11.973
22°	HYUNDAI/HB20S	11.659
23°	TOYOTA/YARIS HB	10.423
24°	VW/FOX/CROSS FOX	10.097
25°	FIAT/CRONOS	8.797
26°	HONDA/CIVIC	8.624
27°	GM/SPIN	8.582
28°	VW/VOYAGE	8.496
29°	RENAULT/DUSTER	8.261
30°	RENAULT/LOGAN	7.520
31°	HONDA/FIT	7.471
32°	FIAT/UNO	7.108
33°	NISSAN/VERSA	7.094
34°	TOYOTA/YARIS SEDAN	6.982
35°	GM/CRUZE SEDAN	6.486
36°	RENAULT/CAPTUR	6.483
37°	CITROEN/C4 CACTUS	5.959
38°	TOYOTA/ETIOS HB	5.562
39°	FIAT/SIENA	5.461
40°	VW/UP	5.049
41°	HONDA/WR-V	4.598
42°	CAOA CHERY/TIGGO 5X	4.515
43°	VW/TIGUAN	4.389
44°	TOYOTA/HILUX SW4	4.142
45°	VW/JETTA	3.787
46°	HONDA/CITY	3.607
47°	TOYOTA/ETIOS SEDAN	3.005
48°	GM/EQUINOX	2.623
49°	CAOA CHERY/TIGGO	2.467
50°	PEUGEOT/2008	2.446

COMERCIAIS LEVES

	Modelo	Jul/20
1°	FIAT/STRADA	29.412
2°	FIAT/TORO	24.031
3°	TOYOTA/HILUX	16.651
4°	VW/SAVEIRO	15.316
5°	GM/S10	11.142
6°	FORD/RANGER	10.447
7°	VW/AMAROK	7.024
8°	FIAT/FIORINO	6.610
9°	MITSUBISHI/L200	4.865
10°	GM/MONTANA	4.308
11°	NISSAN/FRONTIER	4.187
12°	RENAULT/MASTER	3.170
13°	RENAULT/OROCH	2.652
14°	FIAT/DUCATO	2.488
15°	HYUNDAI/HR	2.437
16°	VW/EXPRESS	1.733
17°	KIA/K2500	1.249
18°	PEUGEOT/EXPERT	939
19°	RAM/2500	907
20°	CITROEN/JUMPY	829
21°	IVECO/DAILY 35S14	583
22°	IVECO/DAILY 30S13	518
23°	M.BENZ/SPRINTER 416	507
24°	PEUGEOT/PARTNER	494
25°	M.BENZ/SPRINTER 314	408
26°	IVECO/DAILY 35-150	352
27°	PEUGEOT/BOXER	204
28°	CITROEN/JUMPER	180
29°	FIAT/UNO	166
30°	EFFA/V21	98
31°	M.BENZ/SPRINTER	83
32°	M.BENZ/SPRINTER 313	67
33°	JAC/v260	66
34°	FOTON/AUMARK 1039	61
35°	EFFA/V22	51
36°	IVECO/DAILY	47
37°	IVECO/DAILY 30-130	23
38°	M.BENZ/SPRINTER 415	21
39°	EFFA/K01	16
40°	M.BENZ/VITO	14
41°	CITROEN/BERLINGO	12
42°	RENAULT/KANGOO	11
43°	M.BENZ/SPRINTER 515	9
44°	FOTON/AUMARK 3.5-14DT	7
45°	EFFA/V25	6
46°	GM/EXPRESS	4
47°	IVECO/DAILY 5516	4
48°	TOYOTA/BANDEIRANTE	4
49°	VW/KOMBI	4
50°	BYD/T3	4

Ranking por marca Julho/2020



 AUTOMÓVEIS

	Fabricante	Quant.	Part.
1°	VW	27.406	20,31%
2°	GM	25.485	18,89%
3°	HYUNDAI	14.599	10,82%
4°	FIAT	12.199	9,04%
5°	RENAULT	10.401	7,71%
6°	JEEP	9.569	7,09%
7°	FORD	8.679	6,43%
8°	TOYOTA	7.764	5,75%
9°	HONDA	5.807	4,30%
10°	NISSAN	3.469	2,57%
11°	CAOA CHERY	1.456	1,08%
12°	BMW	1.381	1,02%
13°	CITROEN	1.184	0,88%
14°	PEUGEOT	850	0,63%
15°	M.BENZ	743	0,55%
16°	MITSUBISHI	708	0,52%
17°	VOLVO	691	0,51%
18°	LAND ROVER	634	0,47%
19°	AUDI	595	0,44%
20°	KIA	281	0,21%
21°	SUZUKI	278	0,21%

 COMERCIAIS LEVES

	Fabricante	Quant.	Part.
1°	FIAT	12.603	44,79%
2°	VW	4.075	14,48%
3°	GM	2.561	9,10%
4°	TOYOTA	2.328	8,27%
5°	FORD	1.729	6,14%
6°	MITSUBISHI	1.246	4,43%
7°	RENAULT	884	3,14%
8°	NISSAN	612	2,17%
9°	HYUNDAI	492	1,75%
10°	IVECO	382	1,36%
11°	M.BENZ	318	1,13%
12°	PEUGEOT	315	1,12%
13°	KIA	299	1,06%
14°	CITROEN	115	0,41%
15°	RAM	105	0,37%
16°	EFFA	37	0,13%
17°	JAC	20	0,07%
18°	FOTON	15	0,05%
19°	HAFEI	1	0,00%
20°	HITECH	1	0,00%
21°	LIFAN	1	0,00%

  AUTOMÓVEIS + COMERCIAIS LEVES

	Fabricante	Quant.	Part.
1°	VW	31.481	19,30%
2°	GM	28.046	17,20%
3°	FIAT	24.802	15,21%
4°	HYUNDAI	15.091	9,25%
5°	RENAULT	11.285	6,92%
6°	FORD	10.408	6,38%
7°	TOYOTA	10.092	6,19%
8°	JEEP	9.569	5,87%
9°	HONDA	5.807	3,56%
10°	NISSAN	4.081	2,50%
11°	MITSUBISHI	1.954	1,20%
12°	CAOA CHERY	1.456	0,89%
13°	BMW	1.381	0,85%
14°	CITROEN	1.299	0,80%
15°	PEUGEOT	1.165	0,71%
16°	M.BENZ	1.061	0,65%
17°	VOLVO	691	0,42%
18°	LAND ROVER	634	0,39%
19°	AUDI	595	0,36%
20°	KIA	580	0,36%
21°	IVECO	382	0,23%



Ranking por marca acumulado até Julho/2020



 AUTOMÓVEIS

	Fabricante	Quant.	Part.
1°	GM	147.030	19,05%
2°	VW	131.614	17,05%
3°	HYUNDAI	75.932	9,84%
4°	FIAT	71.159	9,22%
5°	RENAULT	65.412	8,47%
6°	FORD	60.473	7,83%
7°	TOYOTA	52.240	6,77%
8°	JEEP	48.104	6,23%
9°	HONDA	40.114	5,20%
10°	NISSAN	28.704	3,72%
11°	CAOA CHERY	8.844	1,15%
12°	CITROEN	7.171	0,93%
13°	BMW	5.978	0,77%
14°	PEUGEOT	4.329	0,56%
15°	M.BENZ	3.857	0,50%
16°	MITSUBISHI	3.536	0,46%
17°	VOLVO	3.381	0,44%
18°	AUDI	3.257	0,42%
19°	LAND ROVER	3.033	0,39%
20°	KIA	1.707	0,22%
21°	PORSCHE	1.548	0,20%

 COMERCIAIS LEVES

	Fabricante	Quant.	Part.
1°	FIAT	62.708	40,60%
2°	VW	24.077	15,59%
3°	TOYOTA	16.657	10,78%
4°	GM	15.464	10,01%
5°	FORD	10.458	6,77%
6°	RENAULT	5.837	3,78%
7°	MITSUBISHI	4.865	3,15%
8°	NISSAN	4.187	2,71%
9°	HYUNDAI	2.439	1,58%
10°	PEUGEOT	1.637	1,06%
11°	IVECO	1.527	0,99%
12°	KIA	1.249	0,81%
13°	M.BENZ	1.109	0,72%
14°	CITROEN	1.021	0,66%
15°	RAM	907	0,59%
16°	EFFA	175	0,11%
17°	FOTON	69	0,04%
18°	JAC	67	0,04%
19°	BYD	4	0,00%
20°	HITECH	4	0,00%
21°	DODGE	2	0,00%

  AUTOMÓVEIS + COMERCIAIS LEVES

	Fabricante	Quant.	Part.
1°	GM	162.494	17,54%
2°	VW	155.691	16,81%
3°	FIAT	133.867	14,45%
4°	HYUNDAI	78.371	8,46%
5°	RENAULT	71.249	7,69%
6°	FORD	70.931	7,66%
7°	TOYOTA	68.897	7,44%
8°	JEEP	48.104	5,19%
9°	HONDA	40.114	4,33%
10°	NISSAN	32.891	3,55%
11°	CAOA CHERY	8.844	0,95%
12°	MITSUBISHI	8.401	0,91%
13°	CITROEN	8.192	0,88%
14°	BMW	5.978	0,65%
15°	PEUGEOT	5.966	0,64%
16°	M.BENZ	4.966	0,54%
17°	VOLVO	3.381	0,36%
18°	AUDI	3.257	0,35%
19°	LAND ROVER	3.033	0,33%
20°	KIA	2.956	0,32%
21°	PORSCHE	1.548	0,17%

Participação por motorização Julho/2020



Segmentos	2020	2020	2020	2019	2019	Variação		
	Jul (A)	Jun (B)	Acumulado (C)	Jul (D)	Acumulado (E)	(A)/(B)	(A)/(D)	(C)/(E)
A) Autos	134.944	102.394	771.866	195.828	1.261.669	31,79▲	-31,09▼	-38,82▼
Até 1.0	63.967	43.279	362.591	74.625	481.261	47,80▲	-14,28▼	-24,66▼
De 1.0 Até 2.0	68.535	56.985	396.089	118.057	762.860	20,27▲	-41,95▼	-48,08▼
Acima de 2.0	2.442	2.130	13.186	3.146	17.548	14,65▲	-22,38▼	-24,86▼
B) Com. Leves	28.139	20.371	154.471	36.375	219.377	38,13▲	-22,64▼	-29,59▼
Até 1.0	866	646	3.708	537	3.545	34,06▲	61,27▲	4,60▲
De 1.0 Até 2.0	17.108	11.106	88.384	22.389	133.976	54,04▲	-23,59▼	-34,03▼
Acima de 2.0	10.165	8.619	62.379	13.449	81.856	17,94▲	-24,42▼	-23,79▼
A + B	163.083	122.765	926.337	232.203	1.481.046	32,84▲	-29,77▼	-37,45▼
Até 1.0	64.833	43.925	366.299	75.162	484.806	47,60▲	-13,74▼	-24,44▼
De 1.0 Até 2.0	85.643	68.091	484.473	140.446	896.836	25,78▲	-39,02▼	-45,98▼
Acima de 2.0	12.607	10.749	75.565	16.595	99.404	17,29▲	-24,03▼	-23,98▼

Participação no acumulado

Segmento	2020		2019
A) Autos			
Até 1.0	46,98	▲	38,14
De 1.0 Até 2.0	51,32	▼	60,46
Acima de 2.0	1,71	▲	1,39
B) Com. Leves			
Até 1.0	2,40	▲	1,62
De 1.0 Até 2.0	57,22	▼	61,07
Acima de 2.0	40,38	▼	52,99
A + B			
Até 1.0	39,54	▲	32,73
De 1.0 Até 2.0	52,30	▼	60,55
Acima de 2.0	8,16	▲	6,71

Modelos mais emplacados acumulado até Jul/2020



**AUTOMÓVEIS**

Veículos de Entrada

	Modelo	2020 Jun	2020 Jul		2020 Acumulado	Part.
1°	VW/GOL	3.908	4.427	▲	29.254	30,63%
2°	RENAULT/KWID	3.547	4.274	▲	27.922	29,23%
3°	FIAT/MOBI	2.631	3.487	▲	20.564	21,53%
4°	FIAT/UNO	1.107	1.547	▲	7.108	7,44%
5°	TOYOTA/ETIOS HB	750	747	▼	5.562	5,82%
6°	VW/UP	789	1.015	▲	5.049	5,29%
7°	VW/FUSCA	1	3	▲	22	0,02%
8°	CAOA CHERY/QQ	1	0	▼	21	0,02%
9°	GM/CHEVETTE	1	2	▲	6	0,01%
<b>Total</b>		<b>12.736</b>	<b>15.504</b>	<b>▲</b>	<b>95.515</b>	<b>100%</b>

Hatch Pequenos

	Modelo	2020 Jun	2020 Jul		2020 Acumulado	Part.
1°	GM/ONIX	6.232	9.716	▲	69.979	29,59%
2°	HYUNDAI/HB20	5.792	7.852	▲	40.695	17,21%
3°	FORD/KA	3.403	4.258	▲	33.839	14,31%
4°	FIAT/ARGO	3.002	4.756	▲	27.482	11,62%
5°	VW/POLO	2.955	3.610	▲	24.079	10,18%
6°	RENAULT/SANDERO	1.362	2.005	▲	15.201	6,43%
7°	TOYOTA/YARIS HB	1.242	1.415	▲	10.423	4,41%
8°	VW/FOX/CROSS FOX	957	1.776	▲	10.096	4,27%
9°	NISSAN/MARCH	208	268	▲	2.208	0,93%
10°	PEUGEOT/208	175	223	▲	1.140	0,48%
11°	CITROEN/C3	67	83	▲	581	0,25%
12°	MINI/COOPER	95	96	▲	465	0,20%
<b>Total</b>		<b>25.544</b>	<b>36.101</b>	<b>▲</b>	<b>236.512</b>	<b>100%</b>

Hatch Médios

	Modelo	2020 Jun	2020 Jul		2020 Acumulado	Part.
1°	GM/CRUZE HB	394	387	▼	2.273	79,50%
2°	M.BENZ/CLASSE A	29	30	▲	157	5,49%
3°	BMW/118i	14	48	▲	127	4,44%
4°	AUDI/A3	24	33	▲	119	4,16%
5°	BMW/M135I	15	10	▼	44	1,54%
6°	BMW/I3	8	13	▲	42	1,47%
<b>Total</b>		<b>498</b>	<b>537</b>	<b>▲</b>	<b>2.859</b>	<b>100%</b>

Modelos mais emplacados acumulado até Julho/2020



Sedans Pequenos

	Modelo	2020 Jun	2020 Jul		2020 Acumulado	Part.
1°	FORD/KA SEDAN	827	2.253	▲	14.262	21,21%
2°	HYUNDAI/HB20S	1.597	2.031	▲	11.659	17,34%
3°	FIAT/CRONOS	1.096	1.337	▲	8.797	13,08%
4°	VW/VOYAGE	1.198	1.673	▲	8.496	12,64%
5°	RENAULT/LOGAN	1.043	1.310	▲	7.520	11,18%
6°	NISSAN/VERSA	596	681	▲	7.094	10,55%
7°	FIAT/SIENA	621	856	▲	5.461	8,12%
8°	TOYOTA/ETIOS SEDAN	329	455	▲	3.005	4,47%
9°	GM/PRISMA	35	26	▼	933	1,39%
10°	GM/CLASSIC	0	1	▲	4	0,01%
<b>Total</b>		<b>7.342</b>	<b>10.623</b>	<b>▲</b>	<b>67.233</b>	<b>100%</b>

Sedans Compactos

	Modelo	2020 Jun	2020 Jul		2020 Acumulado	Part.
1°	GM/ONIX PLUS	3.040	5.205	▲	36.661	57,97%
2°	VW/VIRTUS	1.932	2.642	▲	14.931	23,61%
3°	TOYOTA/YARIS SEDAN	806	1.049	▲	6.982	11,04%
4°	HONDA/CITY	475	367	▼	3.607	5,70%
5°	CAOA CHERY/ARRIZO 5	92	87	▼	576	0,91%
6°	GM/COBALT	18	23	▲	472	0,75%
<b>Total</b>		<b>6.363</b>	<b>9.373</b>	<b>▲</b>	<b>63.238</b>	<b>100%</b>

Modelos mais emplacados acumulado até Julho/2020



Sedans médios

	Modelo	2020 Jun	2020 Jul		2020 Acumulado	Part.
1°	TOYOTA/COROLLA	2.183	3.265	▲	20.240	46,47%
2°	HONDA/CIVIC	1.418	1.230	▼	8.624	19,80%
3°	GM/CRUZE SEDAN	1.062	904	▼	6.486	14,89%
4°	VW/JETTA	1.102	664	▼	3.787	8,69%
5°	M.BENZ/CLASSE C	194	84	▼	1.051	2,41%
6°	AUDI/A3 SEDAN	137	166	▲	846	1,94%
7°	NISSAN/SENTRA	78	99	▲	702	1,61%
8°	M.BENZ/CLASSE A	97	105	▲	571	1,31%
9°	KIA/CERATO	64	89	▲	427	0,98%
10°	CITROEN/C4L	6	20	▲	253	0,58%
11°	AUDI/A5	52	29	▼	204	0,47%
12°	CAOA CHERY/ARRIZO 6	2	111	▲	113	0,26%
13°	M.BENZ/CLA35	7	13	▲	52	0,12%
14°	BMW/218I	16	18	▲	44	0,10%
15°	TOYOTA/PRIUS	3	12	▲	41	0,09%
16°	MITSUBISHI/LANCER	0	1	▲	27	0,06%
17°	BMW/430I	4	4	=	21	0,05%
18°	FORD/FUSION	1	1	=	17	0,04%
19°	SUBARU/WRX	0	0	=	14	0,03%
20°	BMW/M235I	3	8	▲	12	0,03%
21°	FORD/FOCUS SEDAN	0	0	=	8	0,02%
<b>Total</b>		<b>6.429</b>	<b>6.830</b>	<b>▲</b>	<b>43.556</b>	<b>100%</b>

Sedans Grandes

	Modelo	2020 Jun	2020 Jul		2020 Acumulado	Part.
1°	BMW/320I	507	476	▼	2.176	58,57%
2°	VOLVO/S60	38	57	▲	238	6,41%
3°	M.BENZ/CLASSE C	30	39	▲	164	4,41%
4°	BMW/330E	54	28	▼	139	3,74%
5°	BMW/330I	18	23	▲	125	3,36%
6°	VW/PASSAT	14	15	▲	124	3,34%
7°	M.BENZ/CLA250	22	35	▲	98	2,64%
8°	AUDI/A4	18	7	▼	96	2,58%
9°	BMW/530E	10	11	▲	62	1,67%
10°	PORSCHE/PANAMERA	11	15	▲	55	1,48%
11°	M.BENZ/CLASSE E	7	10	▲	41	1,10%
12°	BMW/745LE	10	10	=	40	1,08%
<b>Total</b>		<b>817</b>	<b>807</b>	<b>▼</b>	<b>3.715</b>	<b>100%</b>

Modelos mais emplacados acumulado até Julho/2020



Sw Médios

	Modelo	2020 Jun	2020 Jul		2020 Acumulado	Part.
1°	FIAT/WEEKEND	1	9	▲	128	93,43%
2°	VW/SPACE FOX	0	0	=	5	3,65%
3°	FIAT/PALIO WEEKEND	0	0	=	2	1,46%
4°	GM/KADETT	0	1	▲	1	0,73%
	<b>Total</b>	<b>1</b>	<b>10</b>	<b>▲</b>	<b>137</b>	<b>100%</b>

Sw Grandes

	Modelo	2020 Jun	2020 Jul		2020 Acumulado	Part.
1°	AUDI/A4 AVANT	22	7	▼	99	51,83%
2°	VOLVO/V60	17	14	▼	56	29,32%
3°	AUDI/RS4	5	14	▲	34	17,80%
4°	GM/CARAVAN	0	0	=	2	1,05%
	<b>Total</b>	<b>44</b>	<b>35</b>	<b>▼</b>	<b>191</b>	<b>100%</b>

Monocab

	Modelo	2020 Jun	2020 Jul		2020 Acumulado	Part.
1°	HONDA/FIT	1.205	1.181	▼	7.471	81,43%
2°	FIAT/DOBLO	119	207	▲	1.610	17,55%
3°	GM/BOLT	13	11	▼	93	1,01%
4°	FIAT/IDEA	0	0	=	1	0,01%
	<b>Total</b>	<b>1.337</b>	<b>1.399</b>	<b>▲</b>	<b>9.175</b>	<b>100%</b>

Modelos mais emplacados acumulado até Julho/2020



Grandcab

	Modelo	2020 Jun	2020 Jul		2020 Acumulado	Part.
1°	GM/SPIN	1.436	1.831	▲	8.582	98,95%
2°	KIA/CARNIVAL	15	10	▼	77	0,89%
3°	CHRYSLER/PACIFICA	3	2	▼	10	0,12%
4°	FORD/GALAXY	0	0	=	1	0,01%
	<b>Total</b>	<b>1.455</b>	<b>1.844</b>	<b>▲</b>	<b>8.673</b>	<b>100%</b>

Sports

	Modelo	2020 Jun	2020 Jul		2020 Acumulado	Part.
1°	PORSCHE/911	126	62	▼	562	41,78%
2°	FORD/MUSTANG	32	45	▲	226	16,80%
3°	PORSCHE/BOXSTER	19	23	▲	186	13,83%
4°	BMW/Z4	25	17	▼	116	8,62%
5°	BMW/M2	17	12	▼	49	3,64%
6°	PORSCHE/CAYMAN	9	6	▼	49	3,64%
7°	GM/CAMARO	14	13	▼	38	2,83%
8°	JAGUAR/F-TYPE	3	2	▼	21	1,56%
9°	CHEVROLET/CORVETTE	0	3	▲	8	0,59%
	<b>Total</b>	<b>264</b>	<b>192</b>	<b>▼</b>	<b>1.345</b>	<b>100%</b>

Modelos mais emplacados acumulado até Julho/2020



Suv's

	Modelo	2020 Jun	2020 Jul		2020 Acumulado	Part.
1°	VW/T CROSS	5.463	10.211	▲	30.806	12,86%
2°	JEEP/RENEGADE	4.091	4.735	▲	25.444	10,62%
3°	JEEP/COMPASS	3.234	4.786	▲	22.422	9,36%
4°	HYUNDAI/CRETA	3.277	4.017	▲	20.712	8,65%
5°	NISSAN/KICKS	2.335	2.418	▲	18.679	7,80%
6°	GM/TRACKER	4.075	6.070	▲	17.304	7,22%
7°	HONDA/HR-V	2.478	2.377	▼	15.428	6,44%
8°	FORD/ECOSPORT	1.737	2.078	▲	11.973	5,00%
9°	RENAULT/DUSTER	1.921	1.422	▼	8.261	3,45%
10°	RENAULT/CAPTUR	1.367	1.388	▲	6.483	2,71%
11°	CITROEN/C4 CACTUS	947	1.006	▲	5.959	2,49%
12°	HONDA/WR-V	669	589	▼	4.598	1,92%
13°	CAOA CHERY/TIGGO 5X	452	557	▲	4.515	1,89%
14°	VW/TIGUAN	668	876	▲	4.389	1,83%
15°	TOYOTA/HILUX SW4	465	604	▲	4.142	1,73%
16°	GM/EQUINOX	575	737	▲	2.623	1,10%
17°	CAOA CHERY/TIGGO	431	571	▲	2.467	1,03%
18°	PEUGEOT/2008	344	522	▲	2.446	1,02%
19°	TOYOTA/RAV4	174	214	▲	1.818	0,76%
20°	HYUNDAI/IX35	143	415	▲	1.598	0,67%
21°	GM/TRAILBLAZER	396	557	▲	1.557	0,65%
22°	BMW/X1	281	410	▲	1.513	0,63%
23°	LAND ROVER/DISCOVERY	247	234	▼	1.389	0,58%
24°	VOLVO/XC60	248	281	▲	1.373	0,57%
25°	VOLVO/XC40	221	243	▲	1.286	0,54%
26°	HYUNDAI/TUCSON	234	269	▲	1.179	0,49%
27°	CAOA CHERY/TIGGO 7	58	130	▲	1.151	0,48%
28°	MITSUBISHI/ECLIPSE CROSS	166	175	▲	1.084	0,45%
29°	KIA/SPORTAGE	114	146	▲	951	0,40%
30°	AUDI/Q3	171	166	▼	942	0,39%
31°	MITSUBISHI/PAJERO	179	211	▲	930	0,39%
32°	MITSUBISHI/ASX	120	135	▲	871	0,36%
33°	M.BENZ/CLASSE GLA	160	216	▲	861	0,36%
34°	LAND ROVER/EVOQUE	197	185	▼	798	0,33%
35°	PEUGEOT/3008	86	96	▲	635	0,27%
36°	AUDI/Q5	172	134	▼	633	0,26%
37°	MITSUBISHI/Outlander	83	186	▲	620	0,26%
38°	SUZUKI/JIMNY	86	118	▲	585	0,24%
39°	VW/NIVUS	36	488	▲	524	0,22%
40°	LAND ROVER/RANGE ROVER	89	114	▲	501	0,21%
	<b>Total</b>	<b>39.534</b>	<b>51.638</b>	<b>▲</b>	<b>239.507</b>	<b>100%</b>



Modelos mais emplacados acumulado até Julho/2020



Sub Segmento	2020 Jul	2020 Jun		2020 Acumulado	2019 Acumulado	
AU - SUVs	38,27%	38,61%	▼	31,04%	25,74%	▲
AU - HATCH PEQUENO	26,75%	24,95%	▲	30,65%	33,70%	▼
AU - ENTRADA	11,49%	12,44%	▼	12,38%	12,44%	▼
AU - SEDAN PEQUENO	7,87%	7,17%	▲	8,71%	13,56%	▼
AU - SEDAN COMPACTO	6,95%	6,21%	▲	8,19%	4,86%	▲
AU - SEDAN MEDIO	5,06%	6,28%	▼	5,64%	6,08%	▼
AU - GRANDCAB	1,37%	1,42%	▼	1,12%	1,24%	▼
AU - MONOCAB	1,04%	1,31%	▼	1,19%	1,45%	▼
AU - SEDAN GRANDE	0,60%	0,80%	▼	0,48%	0,36%	▲
AU - HATCH MEDIO	0,40%	0,49%	▼	0,37%	0,45%	▼
AU - SPORT	0,14%	0,26%	▼	0,17%	0,08%	▲
AU - OUTROS	0,04%	0,03%	▲	0,03%	0,02%	▲
AU - SW GRANDE	0,03%	0,04%	▼	0,02%	0,02%	=
<b>Total</b>	<b>100%</b>	<b>100%</b>		<b>100%</b>	<b>100%</b>	

Modelos mais emplacados acumulado até Julho/2020



**COMERCIAIS LEVES**

Pick-up's Pequenas

	Modelo	2020 Jun	2020 Jul		2020 Acumulado	Part.
1°	FIAT/STRADA	3.829	6.564	▲	29.408	59,97%
2°	VW/SAVEIRO	1.613	2.828	▲	15.315	31,23%
3°	GM/MONTANA	1.018	992	▼	4.308	8,79%
4°	PEUGEOT/PARTNER	0	0	=	2	0,00%
5°	FORD/RANCHERO	0	0	=	1	0,00%
<b>Total</b>		<b>6.460</b>	<b>10.384</b>	<b>▲</b>	<b>49.034</b>	<b>100%</b>

Pick-up's Grandes

	Modelo	2020 Jun	2020 Jul		2020 Acumulado	Part.
1°	FIAT/TORO	3.029	4.258	▲	24.031	29,32%
2°	TOYOTA/HILUX	1.712	2.327	▲	16.651	20,31%
3°	GM/S10	1.442	1.568	▲	11.142	13,59%
4°	FORD/RANGER	1.736	1.729	▼	10.447	12,74%
5°	VW/AMAROK	842	809	▼	7.024	8,57%
6°	MITSUBISHI/L200	606	1.246	▲	4.865	5,93%
7°	NISSAN/FRONTIER	708	612	▼	4.187	5,11%
8°	RENAULT/OROCH	130	464	▲	2.652	3,24%
9°	RAM/2500	229	105	▼	907	1,11%
10°	EFFA/V22	11	12	▲	51	0,06%
11°	GM/C10	1	0	▼	3	0,00%
<b>Total</b>		<b>10.446</b>	<b>13.132</b>	<b>▲</b>	<b>81.975</b>	<b>100%</b>

Furgões

	Modelo	2020 Jun	2020 Jul		2020 Acumulado	Part.
1°	RENAULT/MASTER	432	419	▼	3.164	19,61%
2°	FIAT/DUCATO	340	427	▲	2.488	15,42%
3°	HYUNDAI/HR	368	492	▲	2.437	15,11%
4°	VW/EXPRESS	395	438	▲	1.733	10,74%
5°	KIA/K2500	177	299	▲	1.249	7,74%
6°	PEUGEOT/EXPERT	143	172	▲	939	5,82%
7°	CITROEN/JUMPY	106	95	▼	829	5,14%
<b>Total</b>		<b>2.561</b>	<b>3.151</b>	<b>▲</b>	<b>16.132</b>	<b>100%</b>

Modelos mais emplacados acumulado até Julho/2020



Furgões Pequenos

	Modelo	2020 Jun	2020 Jul		2020 Acumulado	Part.
1°	FIAT/FIORINO	867	1.354	▲	6.610	90,55%
2°	PEUGEOT/PARTNER	28	115	▲	492	6,74%
3°	FIAT/UNO	0	0	=	166	2,27%
4°	CITROEN/BERLINGO	0	1	▲	12	0,16%
<b>Total</b>		<b>900</b>	<b>1.471</b>	<b>▲</b>	<b>7.300</b>	<b>100%</b>

Sub Segmento	2020 Jul	2020 Jun		2020 Acumulado	2019 Acumulado	
CL - PICK-UP GRANDE	46,67%	51,29%	▼	53,08%	53,00%	▲
CL - PICK-UP PEQUENA	36,90%	31,72%	▲	31,75%	33,40%	▼
CL - FURGAO	11,20%	12,57%	▼	10,45%	8,55%	▲
CL - FURGAO PEQUENO	5,23%	4,42%	▲	4,73%	5,05%	▼
<b>Total</b>	<b>100%</b>	<b>100%</b>		<b>100%</b>	<b>100%</b>	



Todo emplacamento de veículo origina emissão de uma Nota Fiscal de venda. O que diferencia uma Venda Direta de uma Venda a Varejo é a identificação do emissor dessa Nota Fiscal. Se o CNPJ do emissor for de um fabricante de veículos, esta será uma Venda Direta. Já as demais, serão consideradas Vendas a Varejo.

As Vendas Diretas podem ser originadas a partir de vendas corporativas, nas quais a montadora negocia, diretamente, com grandes clientes, como frotistas e/ou locadoras, assim como, também, em operações realizadas nas concessionárias como, por exemplo, vendas feitas para taxistas, produtores rurais, PCD (Pessoas com Deficiência), entre outros.

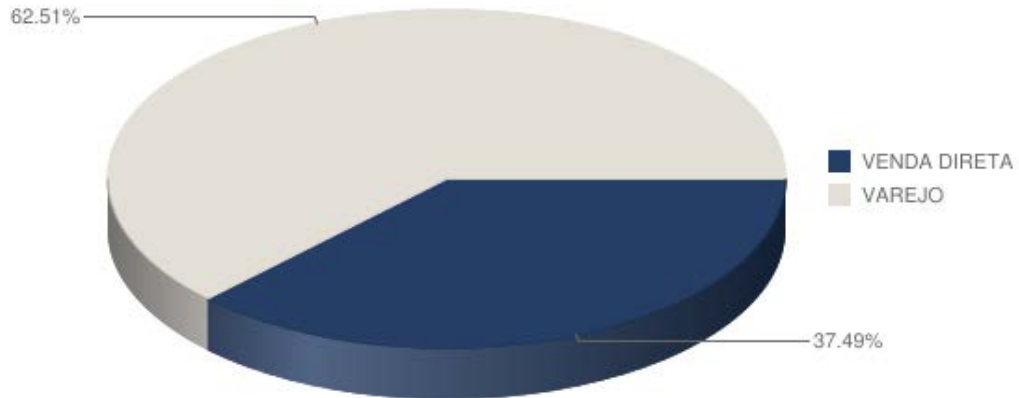
O índice ou a variação percentual de “Vendas Diretas” depende da proporção destas em relação às Vendas a Varejo.

Assim, o aumento percentual das “Vendas Diretas” pode ocorrer, como acontece atualmente, por uma queda mais significativa nas Vendas a Varejo que estão, naturalmente, mais suscetíveis às oscilações do mercado. Por essas razões, a Fenabreve recomenda cautela nas conclusões sobre o efetivo aumento das Vendas Diretas, e se coloca à disposição para esclarecer as dúvidas do mercado.

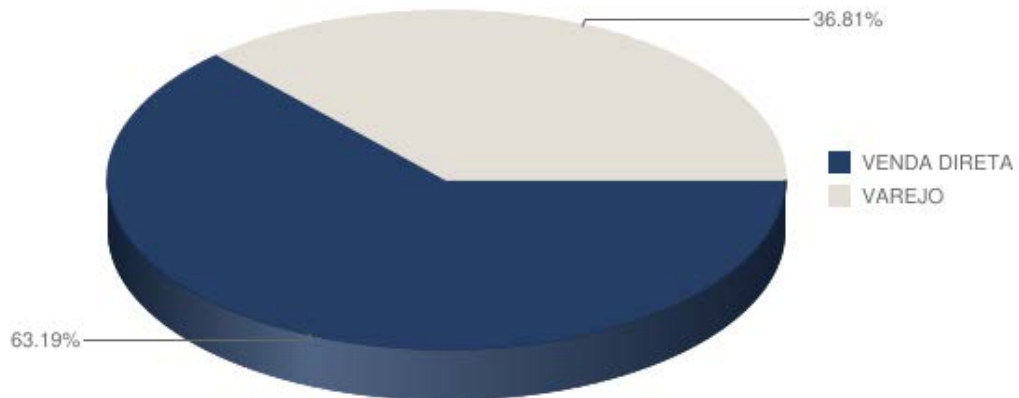
Participação de venda direta e venda varejo Julho/2020



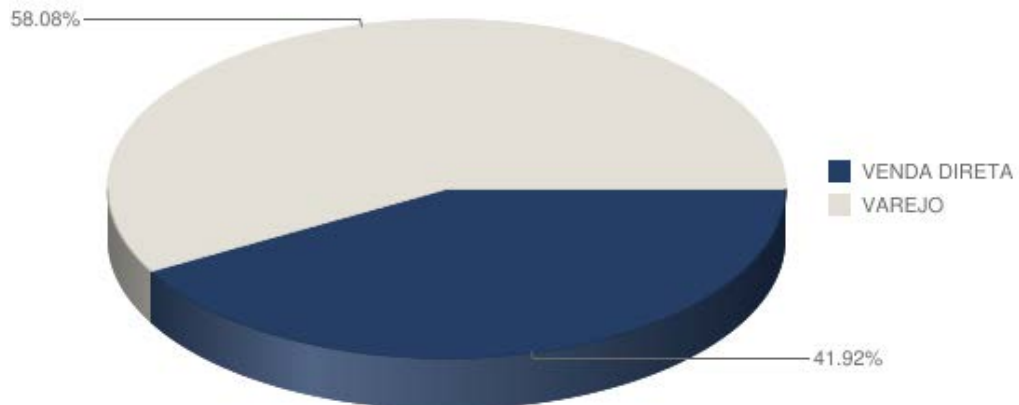
 Automóveis



 Comercial Leve



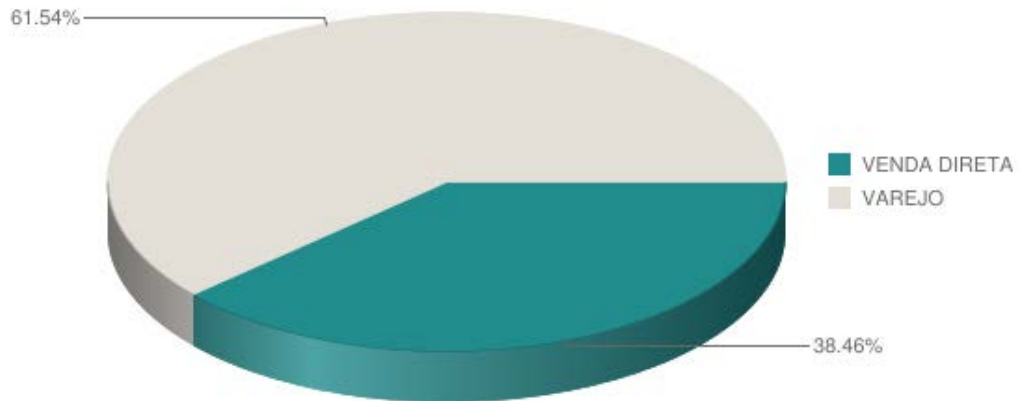
 Automóveis + Comercial Leve



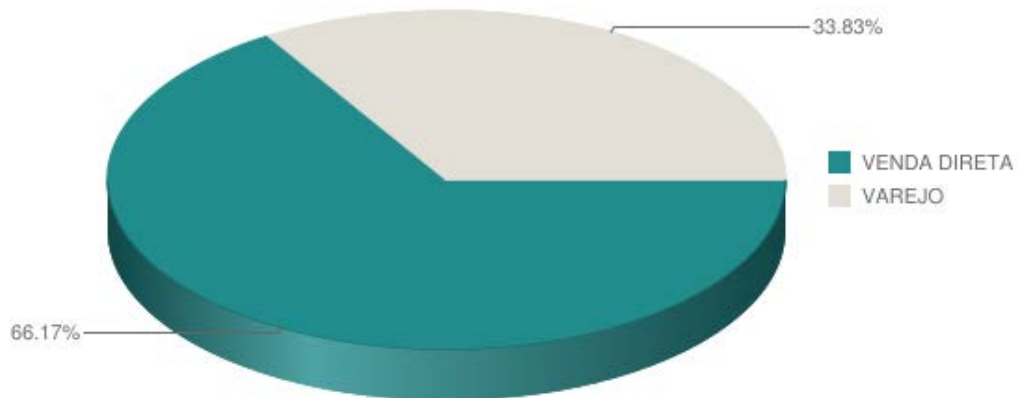
Participação de venda direta e varejo acumulado até Jul/2020



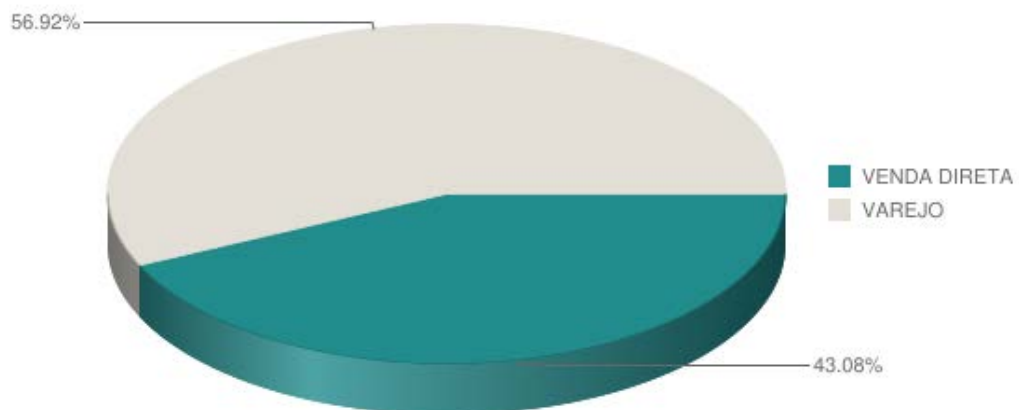
 Automóveis



 Comercial Leve



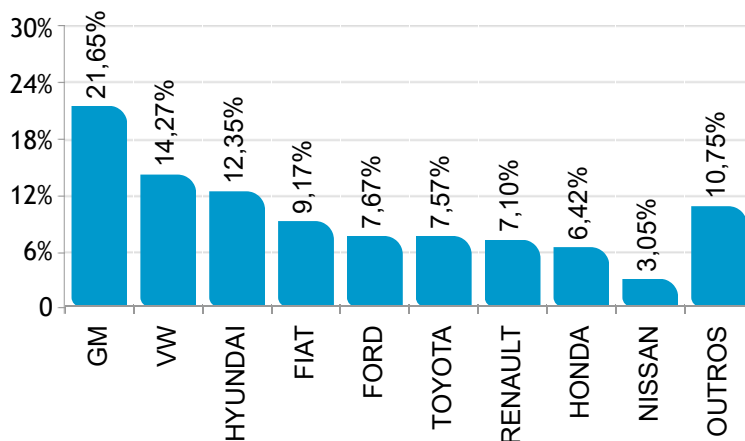
  Automóveis + Comercial Leve



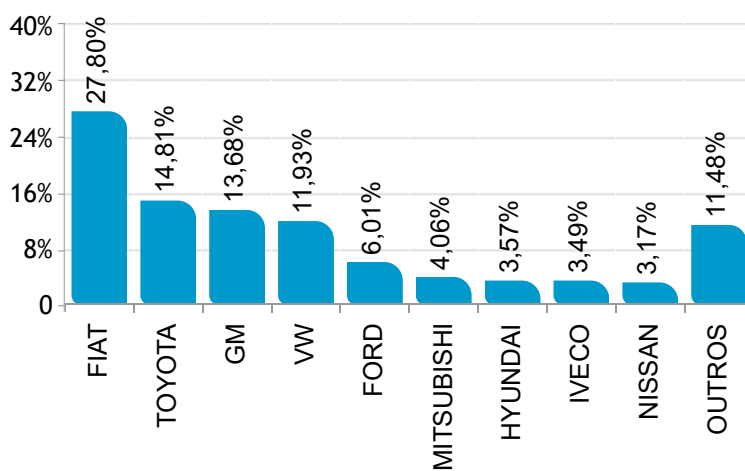
Ranking por marca de emplacamento varejo Julho/2020



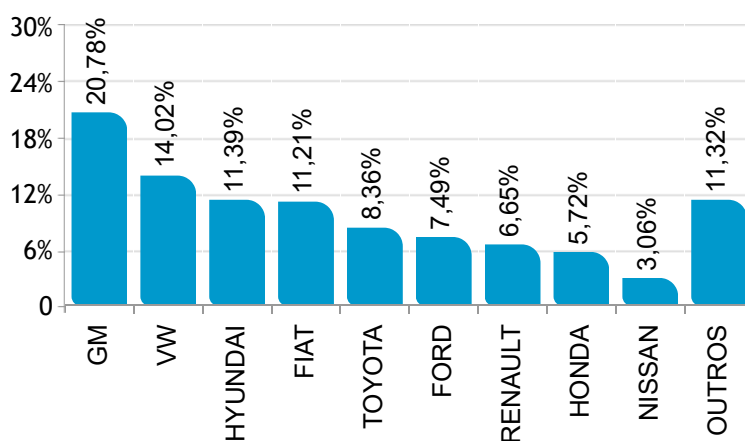
 AUTOMÓVEIS



 COMERCIAIS LEVES



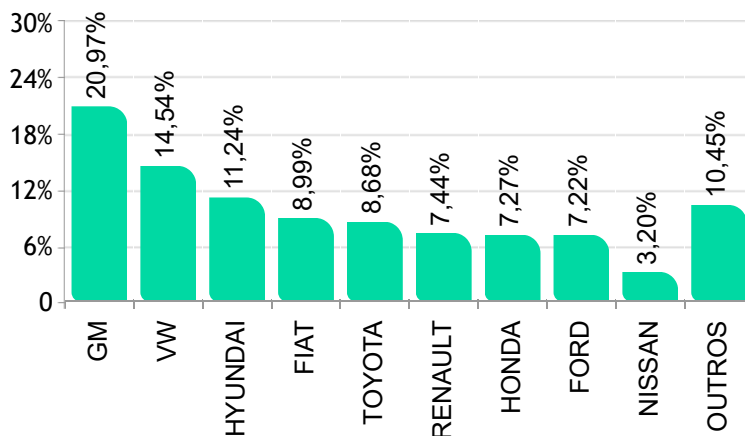
  AUTOMÓVEIS E COMERCIAIS LEVES



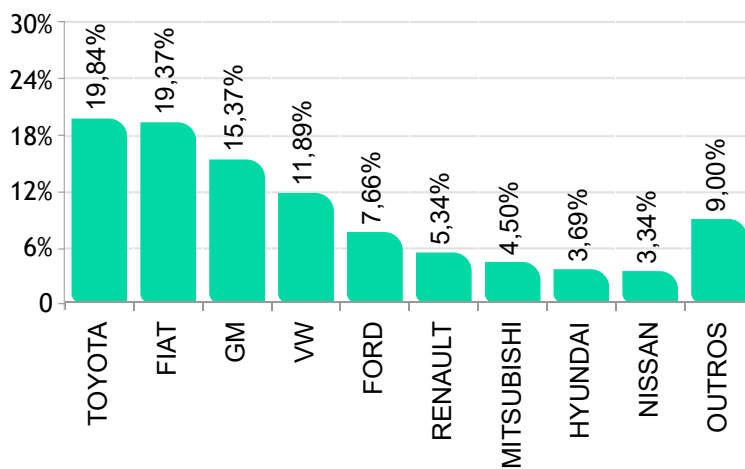
Ranking por marca de emplac. varejo acumulado até Jul/2020



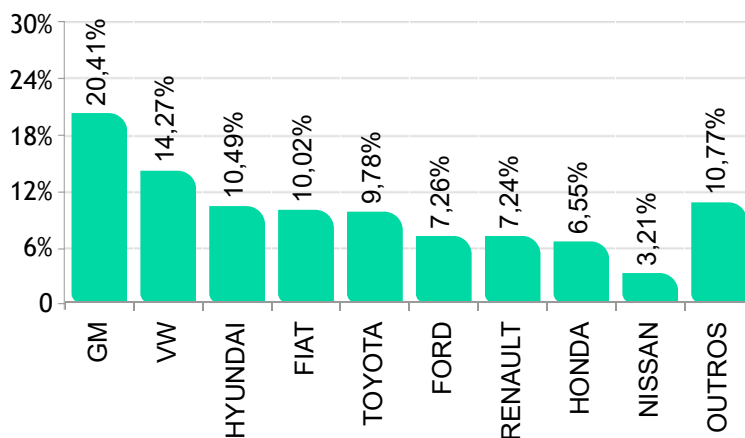
 AUTOMÓVEIS



 COMERCIAIS LEVES



  AUTOMÓVEIS E COMERCIAIS LEVES

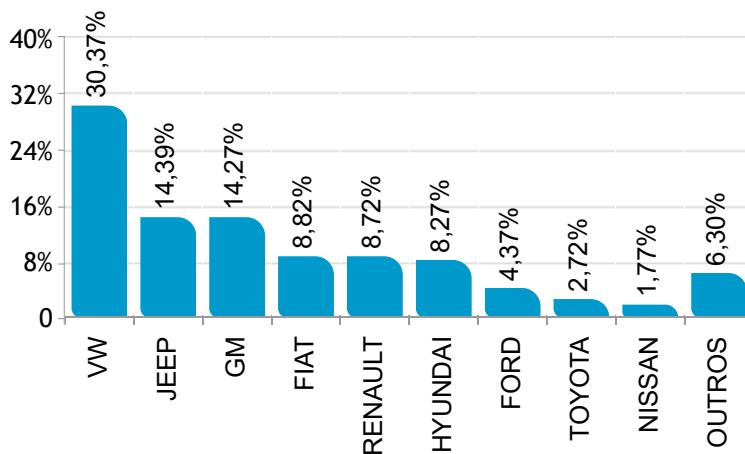




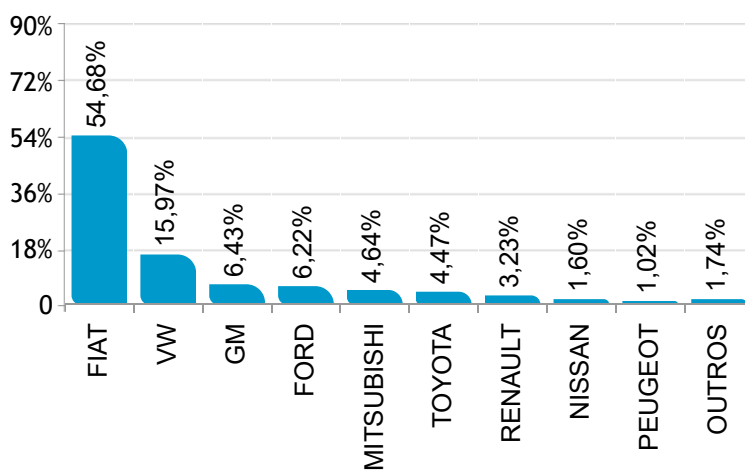
Ranking por marca de emplac. venda direta Julho/2020



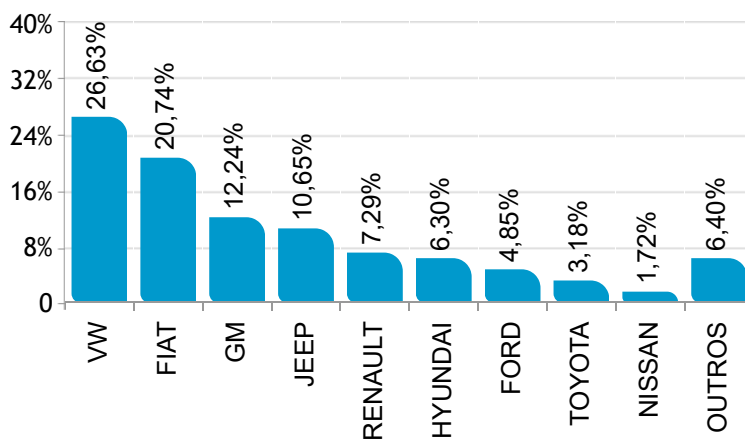
 AUTOMÓVEIS



 COMERCIAIS LEVES



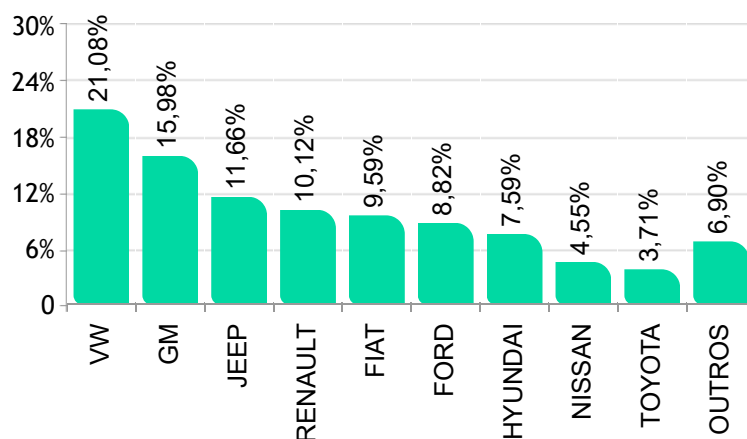
  AUTOMÓVEIS E COMERCIAIS LEVES



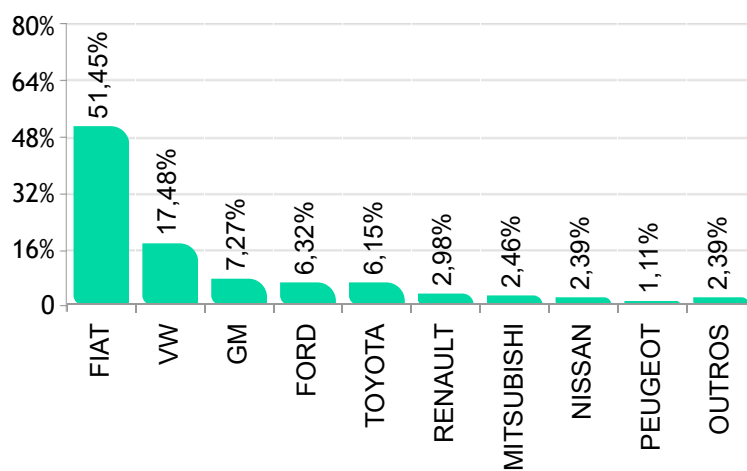
Ranking por marca de emplac. venda direta acumulado até Jul/2020



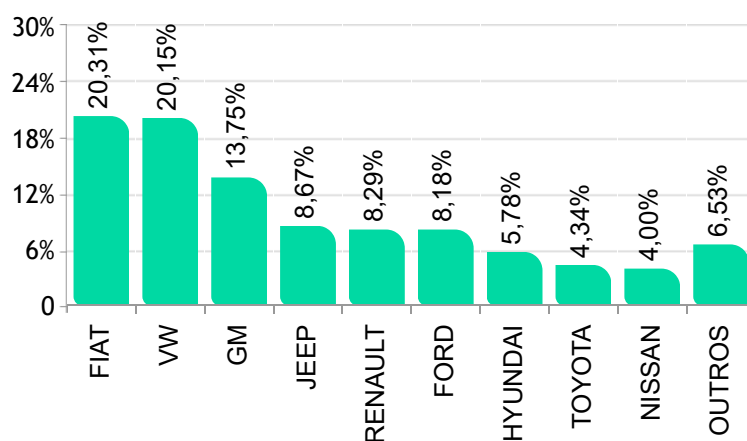
 AUTOMÓVEIS



 COMERCIAIS LEVES



  AUTOMÓVEIS E COMERCIAIS LEVES



Modelos mais emplacados venda direta Julho/2020



 AUTOMÓVEIS

	Modelo	Jul/20
1°	VW/T CROSS	8.124
2°	JEEP/COMPASS	3.891
3°	JEEP/RENEGADE	3.382
4°	GM/TRACKER	3.110
5°	VW/GOL	2.963
6°	HYUNDAI/HB20	1.867
7°	GM/ONIX	1.723
8°	GM/ONIX PLUS	1.686
9°	HYUNDAI/CRETA	1.668
10°	VW/VOYAGE	1.537
11°	FIAT/UNO	1.409
12°	FIAT/MOBI	1.226
13°	FORD/KA SEDAN	1.219
14°	FIAT/ARGO	1.178
15°	VW/VIRTUS	1.171
16°	RENAULT/CAPTUR	1.109
17°	RENAULT/LOGAN	1.092
18°	RENAULT/KWID	1.041
19°	NISSAN/KICKS	730
20°	RENAULT/SANDERO	705
21°	CITROEN/C4 CACTUS	671
22°	FORD/KA	651
23°	VW/POLO	473
24°	RENAULT/DUSTER	462
25°	VW/NIVUS	425
26°	TOYOTA/COROLLA	424
27°	PEUGEOT/2008	383
28°	GM/SPIN	331
29°	CAOA CHERY/TIGGO 5X	313
30°	HYUNDAI/IX35	302
31°	TOYOTA/YARIS SEDAN	297
32°	FORD/ECOSPORT	296
33°	FIAT/CRONOS	226
34°	VW/JETTA	225
35°	FIAT/SIENA	224
36°	VOLVO/XC60	215
37°	HYUNDAI/HB20S	211
38°	VW/TIGUAN	192
39°	FIAT/DOBLO	189
40°	GM/TRAILBLAZER	180
41°	TOYOTA/ETIOS SEDAN	178
42°	TOYOTA/ETIOS HB	175
43°	TOYOTA/YARIS HB	156
44°	PEUGEOT/208	155
45°	VW/FOX/CROSS FOX	139
46°	TOYOTA/HILUX SW4	132
47°	HYUNDAI/TUCSON	122
48°	HONDA/FIT	117
49°	HONDA/HR-V	114
50°	VW/UP	109

 COMERCIAIS LEVES

	Modelo	Jul/20
1°	FIAT/STRADA	5.606
2°	FIAT/TORO	2.798
3°	VW/SAVEIRO	2.576
4°	FORD/RANGER	1.106
5°	FIAT/FIORINO	956
6°	MITSUBISHI/L200	825
7°	TOYOTA/HILUX	793
8°	GM/S10	712
9°	GM/MONTANA	432
10°	FIAT/DUCATO	363
11°	RENAULT/OROCH	291
12°	NISSAN/FRONTIER	284
13°	RENAULT/MASTER	283
14°	VW/AMAROK	210
15°	HYUNDAI/HR	122
16°	RAM/2500	104
17°	PEUGEOT/PARTNER	93
18°	PEUGEOT/EXPERT	74
19°	CITROEN/JUMPY	56
20°	VW/EXPRESS	53
21°	PEUGEOT/BOXER	14
22°	IVECO/DAILY 30S13	7
23°	CITROEN/JUMPER	6
24°	IVECO/DAILY 35S14	6
25°	IVECO/DAILY 35-150	5
26°	IVECO/DAILY 30-130	2
27°	IVECO/DAILY	1
28°	KIA/K2500	1
29°	RENAULT/KANGOO	1

Modelos mais emplacados venda varejo Julho/2020



AUTOMÓVEIS

	Modelo	Jul/20
1°	GM/ONIX	7.993
2°	HYUNDAI/HB20	5.985
3°	FORD/KA	3.608
4°	FIAT/ARGO	3.578
5°	GM/ONIX PLUS	3.519
6°	RENAULT/KWID	3.233
7°	VW/POLO	3.137
8°	GM/TRACKER	2.960
9°	TOYOTA/COROLLA	2.841
10°	HYUNDAI/CRETA	2.349
11°	HONDA/HR-V	2.263
12°	FIAT/MOBI	2.261
13°	VW/T CROSS	2.087
14°	HYUNDAI/HB20S	1.820
15°	FORD/ECOSPORT	1.782
16°	NISSAN/KICKS	1.688
17°	VW/FOX/CROSS FOX	1.637
18°	GM/SPIN	1.500
19°	VW/VIRTUS	1.471
20°	VW/GOL	1.464
21°	JEEP/RENEGADE	1.353
22°	RENAULT/SANDERO	1.300
23°	TOYOTA/YARIS HB	1.259
24°	HONDA/CIVIC	1.200
25°	FIAT/CRONOS	1.111
26°	HONDA/FIT	1.064
27°	FORD/KA SEDAN	1.034
28°	RENAULT/DUSTER	960
29°	VW/UP	906
30°	JEEP/COMPASS	895
31°	GM/CRUZE SEDAN	818
32°	TOYOTA/YARIS SEDAN	752
33°	VW/TIGUAN	684
34°	GM/EQUINOX	660
35°	FIAT/SIENA	632
36°	NISSAN/VERSA	577
37°	TOYOTA/ETIOS HB	572
38°	CAOA CHERY/TIGGO	571
39°	HONDA/WR-V	559
40°	TOYOTA/HILUX SW4	472
41°	BMW/320I	441
42°	VW/JETTA	439
43°	GM/CRUZE HB	383
44°	GM/TRAILBLAZER	377
45°	BMW/X1	360
46°	CITROEN/C4 CACTUS	335
47°	RENAULT/CAPTUR	279
48°	TOYOTA/ETIOS SEDAN	277
49°	HONDA/CITY	274
50°	CAOA CHERY/TIGGO 5X	244

COMERCIAIS LEVES

	Modelo	Jul/20
1°	TOYOTA/HILUX	1.534
2°	FIAT/TORO	1.460
3°	FIAT/STRADA	958
4°	GM/S10	856
5°	FORD/RANGER	623
6°	VW/AMAROK	599
7°	GM/MONTANA	560
8°	NISSAN/L200	421
9°	FIAT/FIORINO	398
10°	VW/EXPRESS	385
11°	HYUNDAI/HR	370
12°	NISSAN/FRONTIER	328
13°	KIA/K2500	298
14°	VW/SAVEIRO	252
15°	RENAULT/OROCH	173
16°	IVECO/DAILY 35-150	170
17°	M.BENZ/SPRINTER 416	157
18°	IVECO/DAILY 30S13	136
19°	RENAULT/MASTER	136
20°	M.BENZ/SPRINTER 314	130
21°	PEUGEOT/EXPERT	98
22°	FIAT/DUCATO	64
23°	CITROEN/JUMPY	39
24°	IVECO/DAILY 35S14	39
25°	PEUGEOT/PARTNER	22
26°	EFFA/V21	22
27°	JAC/v260	20
28°	M.BENZ/SPRINTER	14
29°	PEUGEOT/BOXER	14
30°	CITROEN/JUMPER	13
31°	IVECO/DAILY 30-130	13
32°	EFFA/V22	12
33°	FOTON/AUMARK 1039	11
34°	M.BENZ/SPRINTER 313	9
35°	M.BENZ/SPRINTER 415	4
36°	FOTON/AUMARK 3.5-14DT	4
37°	IVECO/DAILY	3
38°	M.BENZ/SPRINTER 515	2
39°	M.BENZ/VITO	2
40°	EFFA/V25	2
41°	CITROEN/BERLINGO	1
42°	GM/C1404	1
43°	LIFAN/FOISON	1
44°	HAFEI/START PICK UP	1
45°	EFFA/K02	1
46°	RAM/2500	1

Modelos mais emplac. venda direta acumulado até Jul/2020



AUTOMÓVEIS

	Modelo	Jul/20
1°	VW/T CROSS	20.332
2°	GM/ONIX	19.498
3°	VW/GOL	18.888
4°	JEEP/COMPASS	17.420
5°	JEEP/RENEGADE	17.148
6°	GM/ONIX PLUS	14.115
7°	FORD/KA	12.907
8°	NISSAN/KICKS	10.245
9°	HYUNDAI/HB20	9.943
10°	FORD/KA SEDAN	9.381
11°	HYUNDAI/CRETA	8.827
12°	FIAT/MOBI	8.051
13°	RENAULT/KWID	7.868
14°	RENAULT/SANDERO	7.725
15°	VW/VOYAGE	7.658
16°	FIAT/ARGO	7.362
17°	VW/VIRTUS	6.499
18°	FIAT/UNO	6.388
19°	GM/TRACKER	6.359
20°	RENAULT/LOGAN	6.025
21°	RENAULT/CAPTUR	4.892
22°	VW/POLO	4.421
23°	FORD/ECOSPORT	3.760
24°	RENAULT/DUSTER	3.520
25°	CITROEN/C4 CACTUS	3.504
26°	GM/SPIN	3.400
27°	TOYOTA/COROLLA	3.274
28°	FIAT/CRONOS	2.968
29°	HYUNDAI/HB20S	2.847
30°	GM/CRUZE SEDAN	2.526
31°	NISSAN/VERSA	2.507
32°	TOYOTA/YARIS SEDAN	2.411
33°	FIAT/SIENA	2.091
34°	CAOA CHERY/TIGGO 5X	1.931
35°	HONDA/FIT	1.718
36°	VW/JETTA	1.669
37°	FIAT/DOBLO	1.489
38°	HONDA/HR-V	1.480
39°	TOYOTA/ETIOS SEDAN	1.471
40°	TOYOTA/ETIOS HB	1.343
41°	PEUGEOT/2008	1.333
42°	TOYOTA/YARIS HB	1.269
43°	HONDA/CITY	1.251
44°	TOYOTA/HILUX SW4	1.173
45°	VW/TIGUAN	1.007
46°	VOLVO/XC60	942
47°	VW/UP	792
48°	VW/FOX/CROSS FOX	776
49°	PEUGEOT/208	648
50°	GM/TRAILBLAZER	572

COMERCIAIS LEVES

	Modelo	Jul/20
1°	FIAT/STRADA	27.741
2°	FIAT/TORO	17.647
3°	VW/SAVEIRO	13.976
4°	FORD/RANGER	6.455
5°	TOYOTA/HILUX	6.286
6°	FIAT/FIORINO	4.808
7°	GM/S10	4.735
8°	VW/AMAROK	3.544
9°	GM/MONTANA	2.696
10°	MITSUBISHI/L200	2.513
11°	NISSAN/FRONTIER	2.442
12°	FIAT/DUCATO	2.220
13°	RENAULT/MASTER	1.809
14°	RENAULT/OROCH	1.222
15°	RAM/2500	879
16°	CITROEN/JUMPY	675
17°	PEUGEOT/EXPERT	618
18°	HYUNDAI/HR	510
19°	VW/EXPRESS	341
20°	PEUGEOT/PARTNER	337
21°	IVECO/DAILY 35S14	180
22°	PEUGEOT/BOXER	177
23°	FIAT/UNO	166
24°	CITROEN/JUMPER	110
25°	IVECO/DAILY 30S13	54
26°	IVECO/DAILY	23
27°	RENAULT/KANGOO	11
28°	CITROEN/BERLINGO	6
29°	IVECO/DAILY 35-150	5
30°	M.BENZ/SPRINTER 416	4
31°	KIA/K2500	3
32°	HYUNDAI/H350	2
33°	IVECO/DAILY 30-130	2
34°	FIAT/DOBLO	1
35°	M.BENZ/SPRINTER 313	1
36°	M.BENZ/SPRINTER 314	1
37°	TOYOTA/BANDEIRANTE	1

Modelos mais emplac. venda varejo acumulado até Jul/2020



 AUTOMÓVEIS

	Modelo	Jul/20
1°	GM/ONIX	50.481
2°	HYUNDAI/HB20	30.752
3°	GM/ONIX PLUS	22.546
4°	FORD/KA	20.933
5°	FIAT/ARGO	20.120
6°	RENAULT/KWID	20.054
7°	VW/POLO	19.658
8°	TOYOTA/COROLLA	16.966
9°	HONDA/HR-V	13.948
10°	FIAT/MOBI	12.513
11°	HYUNDAI/CRETA	11.885
12°	GM/TRACKER	10.945
13°	VW/T CROSS	10.474
14°	VW/GOL	10.366
15°	VW/FOX/CROSS FOX	9.321
16°	TOYOTA/YARIS HB	9.154
17°	HYUNDAI/HB20S	8.812
18°	NISSAN/KICKS	8.434
19°	VW/VIRTUS	8.432
20°	JEEP/RENEGADE	8.296
21°	FORD/ECOSPORT	8.213
22°	HONDA/CIVIC	8.077
23°	RENAULT/SANDERO	7.476
24°	FIAT/CRONOS	5.829
25°	HONDA/FIT	5.753
26°	GM/SPIN	5.182
27°	JEEP/COMPASS	5.002
28°	FORD/KA SEDAN	4.881
29°	RENAULT/DUSTER	4.741
30°	NISSAN/VERSA	4.587
31°	TOYOTA/YARIS SEDAN	4.571
32°	VW/UP	4.257
33°	TOYOTA/ETIOS HB	4.219
34°	HONDA/WR-V	4.070
35°	GM/CRUZE SEDAN	3.960
36°	VW/TIGUAN	3.382
37°	FIAT/SIENA	3.370
38°	TOYOTA/HILUX SW4	2.969
39°	CAOA CHERY/TIGGO 5X	2.584
40°	CAOA CHERY/TIGGO	2.467
41°	CITROEN/C4 CACTUS	2.455
42°	GM/EQUINOX	2.385
43°	HONDA/CITY	2.356
44°	VW/JETTA	2.118
45°	GM/CRUZE HB	2.036
46°	BMW/320I	1.933
47°	TOYOTA/RAV4	1.742
48°	NISSAN/MARCH	1.701
49°	RENAULT/CAPTUR	1.591
50°	TOYOTA/ETIOS SEDAN	1.534

 COMERCIAIS LEVES

	Modelo	Jul/20
1°	TOYOTA/HILUX	10.365
2°	GM/S10	6.407
3°	FIAT/TORO	6.384
4°	FORD/RANGER	3.992
5°	VW/AMAROK	3.480
6°	MITSUBISHI/L200	2.352
7°	HYUNDAI/HR	1.927
8°	FIAT/FIORINO	1.802
9°	NISSAN/FRONTIER	1.745
10°	FIAT/STRADA	1.671
11°	GM/MONTANA	1.612
12°	RENAULT/OROCH	1.430
13°	VW/EXPRESS	1.392
14°	RENAULT/MASTER	1.361
15°	VW/SAVEIRO	1.340
16°	KIA/K2500	1.246
17°	M.BENZ/SPRINTER 416	503
18°	IVECO/DAILY 30S13	464
19°	M.BENZ/SPRINTER 314	407
20°	IVECO/DAILY 35S14	403
21°	IVECO/DAILY 35-150	347
22°	PEUGEOT/EXPERT	321
23°	FIAT/DUCATO	268
24°	PEUGEOT/PARTNER	157
25°	CITROEN/JUMPY	154
26°	EFFA/V21	98
27°	M.BENZ/SPRINTER	83
28°	CITROEN/JUMPER	70
29°	M.BENZ/SPRINTER 313	66
30°	JAC/v260	66
31°	FOTON/AUMARK 1039	61
32°	EFFA/V22	51
33°	RAM/2500	28
34°	PEUGEOT/BOXER	27
35°	IVECO/DAILY	24
36°	IVECO/DAILY 30-130	21
37°	M.BENZ/SPRINTER 415	21
38°	EFFA/K01	16
39°	M.BENZ/VITO	14
40°	M.BENZ/SPRINTER 515	9
41°	FOTON/AUMARK 3.5-14DT	7
42°	CITROEN/BERLINGO	6
43°	EFFA/V25	6
44°	GM/EXPRESS	4
45°	IVECO/DAILY 5516	4
46°	VW/KOMBI	4
47°	BYD/T3	4
48°	FORD/F75	3
49°	GM/C10	3
50°	GM/CHEVROLET	3

## Emplacamento Caminhões e Ônibus Julho/2020



Segmentos	2020	2020	2020	2019	2019	Variação		
	Jul (A)	Jun (B)	Acumulado (C)	Jul (D)	Acumulado (E)	(A)/(B)	(A)/(D)	(C)/(E)
C) Caminhões	9.522	8.761	47.148	9.000	55.865	8,69 ▲	5,80 ▲	-15,60 ▼
D) Ônibus	1.893	1.300	9.769	2.396	14.798	45,62 ▲	-20,99 ▼	-33,98 ▼
C + D	11.415	10.061	56.917	11.396	70.663	13,46 ▲	0,17 ▲	-19,45 ▼

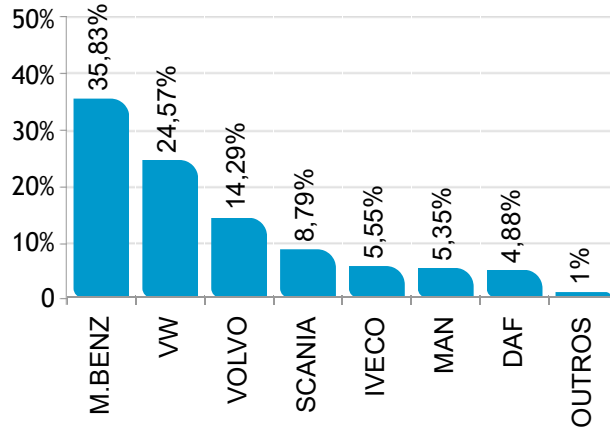
### Participação no acumulado

Segmento	2020		2019
C) Caminhões	3,13	▲	2,46
D) Ônibus	0,65	▼	0,65
C + D	3,78	▲	3,12

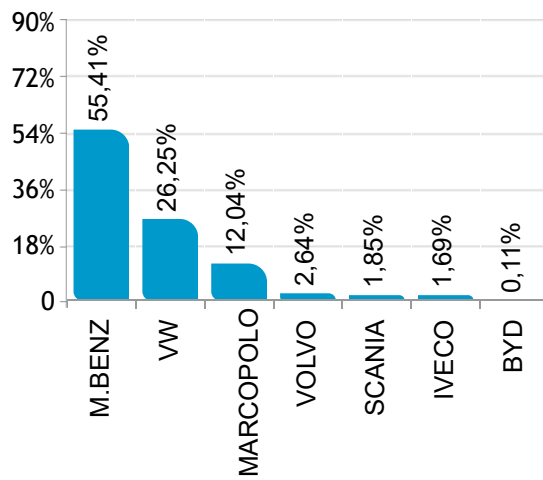
Participação de mercado Julho/2020



**CAMINHÕES**

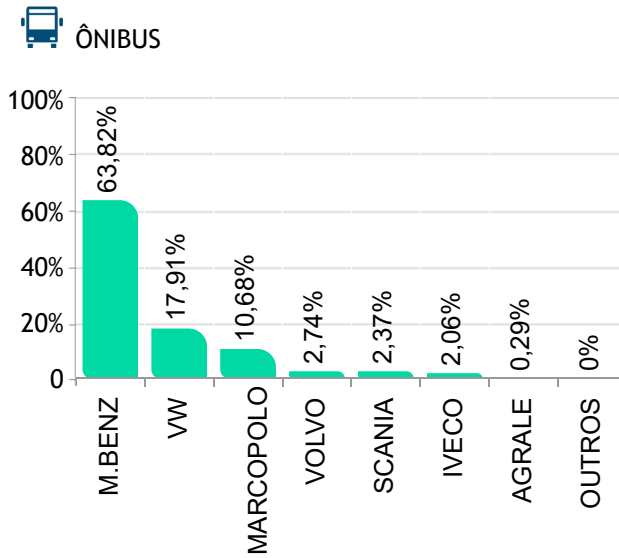
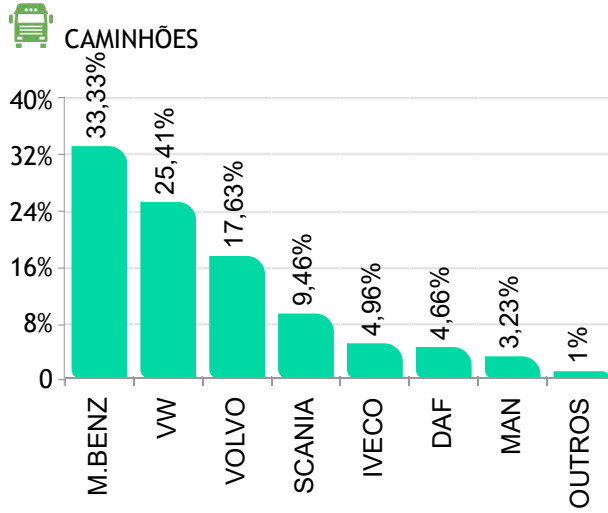


**ÔNIBUS**

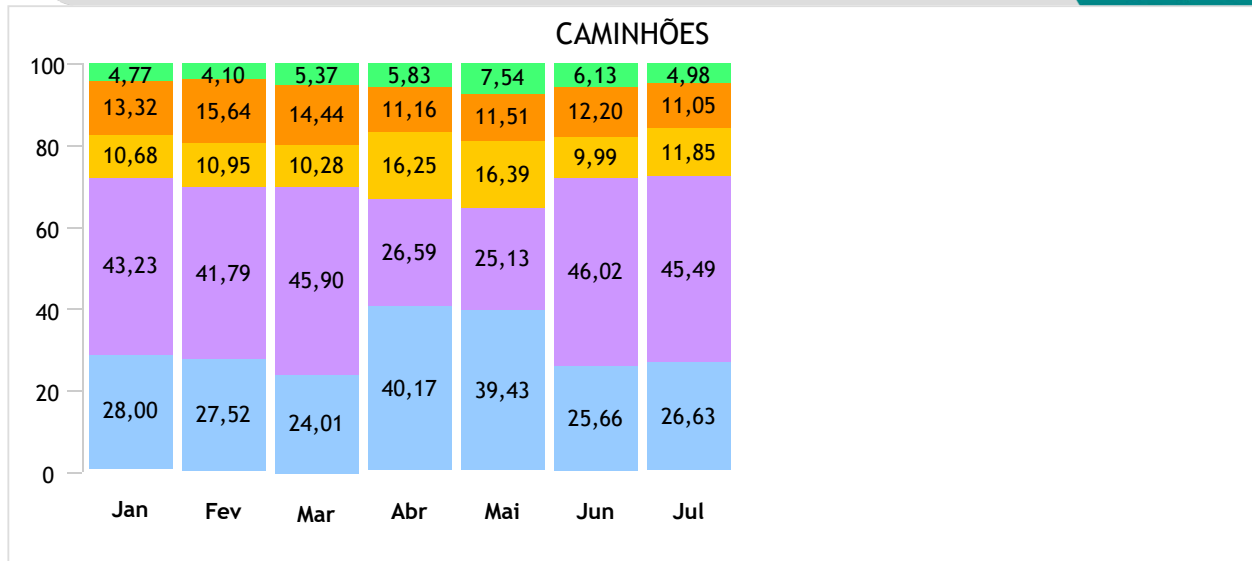




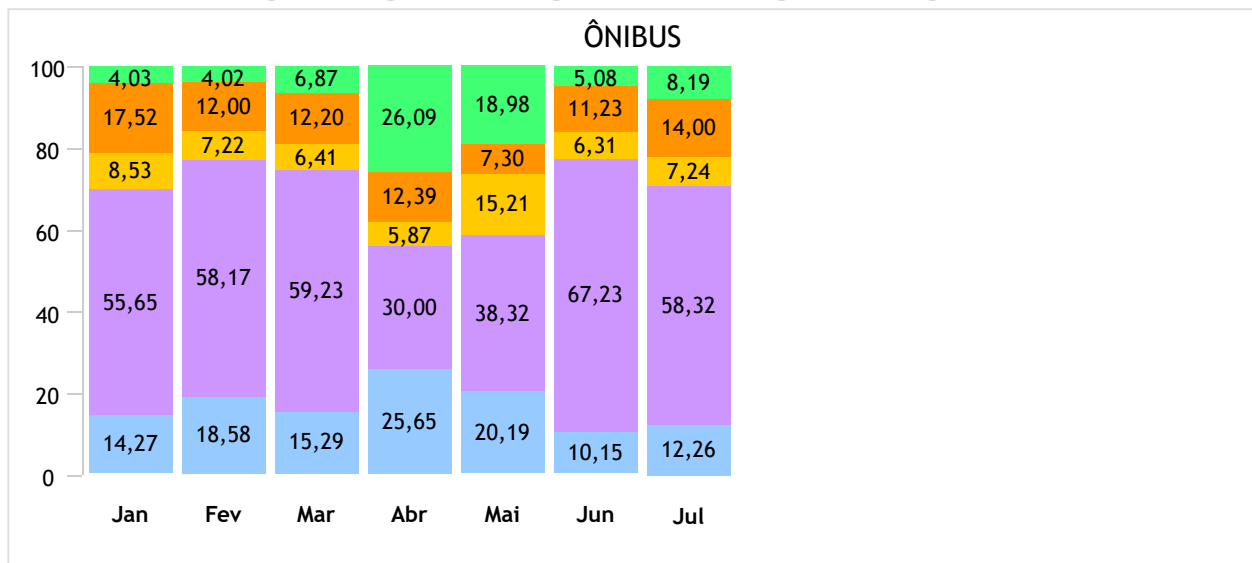
Participação de mercado - Acumulado Julho/2020



Emplacamento / Regiões até Julho/2020



● Norte ● Nordeste ● Centro-Oeste ● Sudeste ● Sul



● Norte ● Nordeste ● Centro-Oeste ● Sudeste ● Sul

Ranking por marca Julho/2020



**CAMINHÕES**

	Fabricante	Quant.	Part.
1°	M.BENZ	3.412	35,83%
2°	VW	2.340	24,57%
3°	VOLVO	1.361	14,29%
4°	SCANIA	837	8,79%
5°	IVECO	528	5,55%
6°	MAN	509	5,35%
7°	DAF	465	4,88%
8°	FORD	41	0,43%
9°	HYUNDAI	11	0,12%
10°	AGRALE	1	0,01%
11°	GM	1	0,01%
12°	INTERNATIONAL	1	0,01%
13°	JAC	1	0,01%
14°	JBC	1	0,01%
15°	JMC	1	0,01%



**ÔNIBUS**

	Fabricante	Quant.	Part.
1°	M.BENZ	1.049	55,41%
2°	VW	497	26,25%
3°	MARCOPOLO	228	12,04%
4°	VOLVO	50	2,64%
5°	SCANIA	35	1,85%
6°	IVECO	32	1,69%
7°	BYD	2	0,11%

Acumulado



**CAMINHÕES**

	Fabricante	Quant.	Part.
1°	M.BENZ	15.713	33,33%
2°	VW	11.979	25,41%
3°	VOLVO	8.312	17,63%
4°	SCANIA	4.460	9,46%
5°	IVECO	2.340	4,96%
6°	DAF	2.195	4,66%
7°	MAN	1.521	3,23%
8°	FORD	471	1,00%
9°	HYUNDAI	77	0,16%
10°	BYD	10	0,02%
11°	PEUGEOT	8	0,02%
12°	JBC	7	0,01%
13°	GM	5	0,01%
14°	AGRALE	4	0,01%
15°	SHACMAN	2	0,00%
16°	SINOTRUK	2	0,00%
17°	FOTON	1	0,00%
18°	INTERNATIONAL	1	0,00%
19°	JAC	1	0,00%
20°	JMC	1	0,00%



**ÔNIBUS**

	Fabricante	Quant.	Part.
1°	M.BENZ	6.235	63,82%
2°	VW	1.750	17,91%
3°	MARCOPOLO	1.043	10,68%
4°	VOLVO	268	2,74%
5°	SCANIA	232	2,37%
6°	IVECO	201	2,06%
7°	AGRALE	28	0,29%
8°	BYD	9	0,09%

Modelos mais emplacados acumulado até Julho/2020



CAMINHÕES

Semi-Leve

	Modelo	2020 Jun	2020 Jul		2020 Acumulado	Part.
1°	M.BENZ/SPRINTER 416	160	287	▲	755	33,01%
2°	M.BENZ/SPRINTER 415	22	17	▼	629	27,50%
3°	VW/6.160	58	36	▼	260	11,37%
4°	M.BENZ/SPRINTER 516	45	75	▲	230	10,06%
5°	M.BENZ/SPRINTER 515	4	11	▲	181	7,91%
6°	IVECO/DAILY 55C17	9	12	▲	65	2,84%
7°	IVECO/DAILY 45-170	21	12	▼	46	2,01%
8°	IVECO/DAILY 65-170	17	14	▼	40	1,75%
9°	M.BENZ/SPRINTER	6	6	=	24	1,05%
10°	FORD/F350	2	2	=	23	1,01%
	<b>Total</b>	<b>349</b>	<b>481</b>	<b>▲</b>	<b>2.287</b>	<b>100%</b>

Leve

	Modelo	2020 Jun	2020 Jul		2020 Acumulado	Part.
1°	VW/9.170	270	261	▼	1.536	33,47%
2°	M.BENZ/ACCELO 815	188	191	▲	1.201	26,17%
3°	M.BENZ/ACCELO 1016	241	163	▼	1.141	24,86%
4°	IVECO/TECTOR 9-190	33	51	▲	218	4,75%
5°	IVECO/DAILY 70C17	9	8	▼	109	2,38%
6°	VW/9.160	23	16	▼	88	1,92%
7°	HYUNDAI/HD 80	14	11	▼	77	1,68%
8°	FORD/CARGO 816	5	5	=	71	1,55%
9°	FORD/F4000	3	3	=	66	1,44%
10°	M.BENZ/ACCELO 915	15	21	▲	55	1,20%
	<b>Total</b>	<b>802</b>	<b>738</b>	<b>▼</b>	<b>4.589</b>	<b>100%</b>

Médio

	Modelo	2020 Jun	2020 Jul		2020 Acumulado	Part.
1°	VW/11.180	551	472	▼	2.476	59,52%
2°	M.BENZ/ATEGO 1419	96	95	▼	399	9,59%
3°	VW/13.180	55	63	▲	278	6,68%
4°	VW/14.190	71	64	▼	268	6,44%
5°	M.BENZ/ACCELO 1316	25	66	▲	253	6,08%
6°	VW/13.190	25	29	▲	193	4,64%
7°	IVECO/TECTOR 11-190	39	39	=	192	4,62%
8°	M.BENZ/1418	4	14	▲	38	0,91%
9°	FORD/CARGO 1119	3	4	▲	29	0,70%
10°	FORD/CARGO 1419	3	2	▼	7	0,17%
	<b>Total</b>	<b>876</b>	<b>854</b>	<b>▼</b>	<b>4.160</b>	<b>100%</b>

Modelos mais emplacados acumulado até Julho/2020



Semi-Pesado

	Modelo	2020 Jun	2020 Jul		2020 Acumulado	Part.
1°	VW/24.280	340	328	▼	1.869	15,36%
2°	M.BENZ/ATEGO 2426	245	265	▲	1.302	10,70%
3°	M.BENZ/ATEGO 1719	163	216	▲	1.193	9,80%
4°	VOLVO/VM 270	187	196	▲	1.058	8,69%
5°	VW/17.190	96	109	▲	573	4,71%
6°	VW/26.280	105	88	▼	529	4,35%
7°	VW/17.230	114	101	▼	473	3,89%
8°	M.BENZ/ATEGO 2430	92	85	▼	471	3,87%
9°	VW/31.280	104	89	▼	469	3,85%
10°	M.BENZ/ATEGO 3030	56	67	▲	453	3,72%
<b>Total</b>		<b>2.195</b>	<b>2.250</b>	<b>▲</b>	<b>12.168</b>	<b>100%</b>

Pesado

	Modelo	2020 Jun	2020 Jul		2020 Acumulado	Part.
1°	VOLVO/FH 540	614	508	▼	3.163	13,24%
2°	VOLVO/FH 460	327	328	▲	2.112	8,84%
3°	DAF/XF105	432	437	▲	2.065	8,64%
4°	SCANIA/R450	403	293	▼	1.671	6,99%
5°	M.BENZ/ACTROS 2651	305	518	▲	1.642	6,87%
6°	SCANIA/R500	210	235	▲	1.086	4,55%
7°	M.BENZ/ACTROS 2546	180	323	▲	939	3,93%
8°	MAN/TGX 28.440	195	336	▲	909	3,80%
9°	M.BENZ/AXOR 3344	123	62	▼	881	3,69%
10°	M.BENZ/AXOR 2544	184	226	▲	846	3,54%
<b>Total</b>		<b>4.533</b>	<b>5.183</b>	<b>▲</b>	<b>23.891</b>	<b>100%</b>

Sub Segmento	2020 Jul	2020 Jun		2020 Acumulado	2019 Acumulado	
CA - PESADO	54,52%	51,78%	▲	50,73%	51,15%	▼
CA - SEMI-PESADO	23,67%	25,07%	▼	25,84%	23,50%	▲
CA - MÉDIO	8,98%	10,01%	▼	8,83%	8,23%	▲
CA - LEVE	7,76%	9,16%	▼	9,74%	11,44%	▼
CA - SEMI-LEVE	5,06%	3,99%	▲	4,86%	5,68%	▼
<b>Total</b>	<b>100%</b>	<b>100%</b>		<b>100%</b>	<b>100%</b>	

## Emplacamento Motocicletas Julho/2020



Segmentos	2020	2020	2020	2019	2019	Variação		
	Jul (A)	Jun (B)	Acumulado (C)	Jul (D)	Acumulado (E)	(A)/(B)	(A)/(D)	(C)/(E)
Motos	85.166	45.891	435.454	90.059	620.211	85,58 ▲	-5,43 ▼	-29,79 ▼

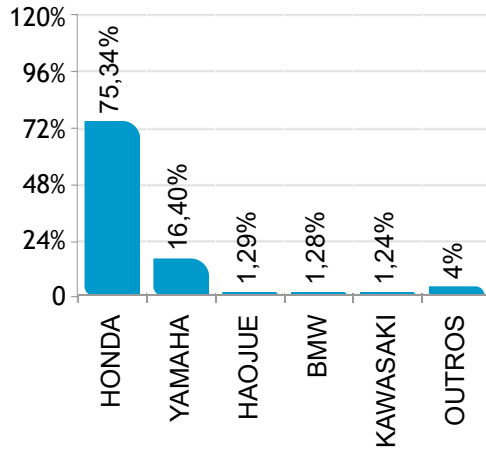
### Participação no acumulado

Segmento	2020		2019
Motos	3,1	▲	2,46

Participação de mercado Julho/2020

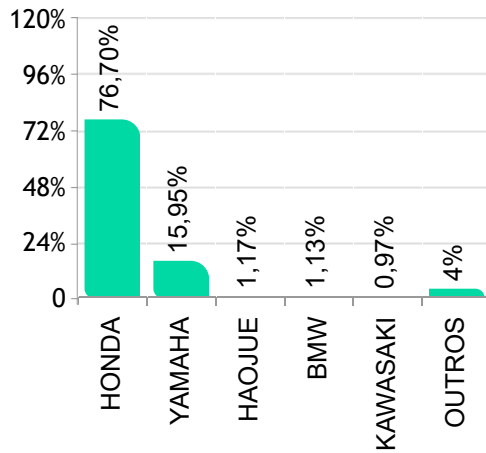


 **MOTOCICLETAS**

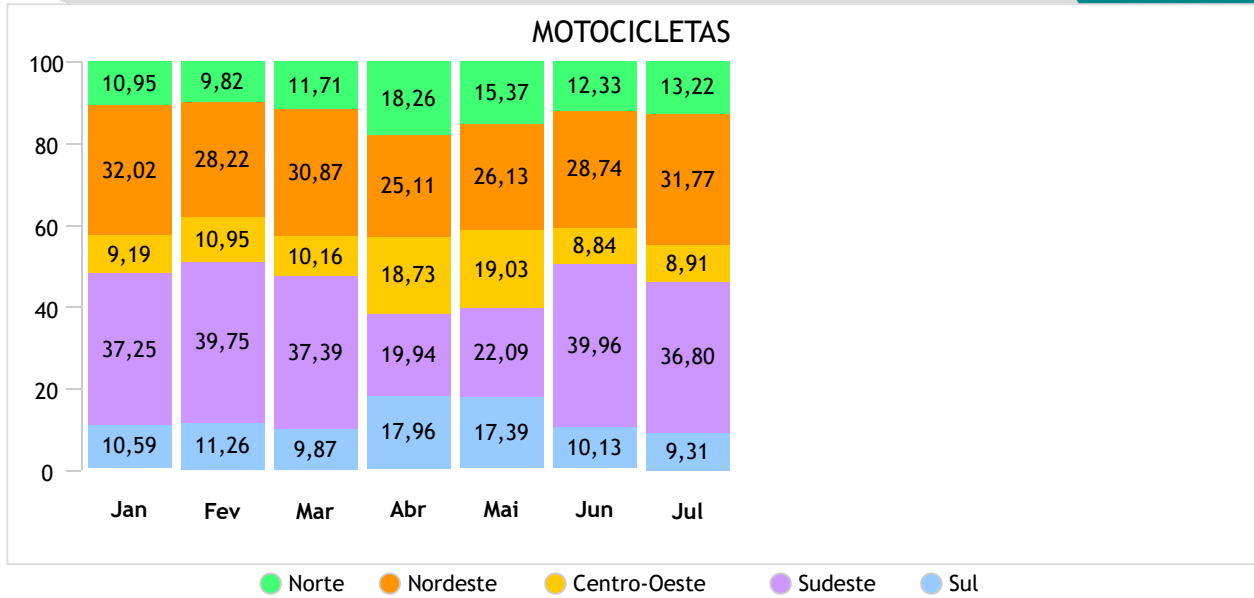


Acumulado

 **MOTOCICLETAS**



Emplacamento / Regiões Julho/2020





Ranking por marca Julho/2020



 **MOTOS**

	Fabricante	Quant.	Part.
1°	HONDA	64.164	75,34%
2°	YAMAHA	13.967	16,40%
3°	HAOJUE	1.101	1,29%
4°	BMW	1.092	1,28%
5°	KAWASAKI	1.060	1,24%
6°	SHINERAY	876	1,03%
7°	TRIUMPH	594	0,70%
8°	H.DAVIDSON	508	0,60%
9°	DAFRA	385	0,45%
10°	SUZUKI	227	0,27%
11°	ROYAL ENFIELD	226	0,27%
12°	AVELLOZ	153	0,18%
13°	DUCATI	129	0,15%
14°	AIMA	94	0,11%
15°	SOUSA	59	0,07%
16°	TRAXX	55	0,06%
17°	BULL	49	0,06%
18°	KTM	48	0,06%
19°	KYMCO	39	0,05%
20°	ATMAN	36	0,04%
21°	WUYANG	33	0,04%

**Acumulado**

 **MOTOS**

	Fabricante	Quant.	Part.
1°	HONDA	334.002	76,70%
2°	YAMAHA	69.434	15,95%
3°	HAOJUE	5.076	1,17%
4°	BMW	4.937	1,13%
5°	KAWASAKI	4.225	0,97%
6°	SHINERAY	3.203	0,74%
7°	H.DAVIDSON	2.580	0,59%
8°	TRIUMPH	2.511	0,58%
9°	DAFRA	1.748	0,40%
10°	SUZUKI	1.389	0,32%
11°	ROYAL ENFIELD	1.120	0,26%
12°	AVELLOZ	910	0,21%
13°	DUCATI	538	0,12%
14°	AIMA	464	0,11%
15°	KYMCO	326	0,07%
16°	TRAXX	319	0,07%
17°	BULL	304	0,07%
18°	KTM	272	0,06%
19°	SOUSA	259	0,06%
20°	WUYANG	245	0,06%
21°	ATMAN	189	0,04%

Modelos mais emplacados acumulado até Julho/2020



MOTOS

City

	Modelo	2020 Jun	2020 Jul		2020 Acumulado	Part.
1°	HONDA/CG 160	12.296	25.995	▲	122.715	70,52%
2°	HONDA/CB 250F TWISTER	1.455	2.094	▲	13.834	7,95%
3°	YAMAHA/FAZER 250	1.738	2.190	▲	11.595	6,66%
4°	YAMAHA/YBR 150	1.460	2.038	▲	10.493	6,03%
5°	YAMAHA/YS150 FAZER	807	967	▲	5.099	2,93%
6°	YAMAHA/YBR 125	622	890	▲	4.399	2,53%
7°	HAOJUE/DK150	341	493	▲	2.464	1,42%
8°	HAOJUE/CHOPPER	146	266	▲	1.197	0,69%
9°	HONDA/CG 125	46	71	▲	562	0,32%
10°	HONDA/CG150	32	67	▲	303	0,17%
Total		19.196	35.377	▲	174.007	100%

Custom

	Modelo	2020 Jun	2020 Jul		2020 Acumulado	Part.
1°	KAWASAKI/VULCAN S	102	190	▲	527	15,06%
2°	H.DAVIDSON/FL FB	107	78	▼	351	10,03%
3°	ROYAL ENFIELD/INTERCEPTOR	48	64	▲	268	7,66%
4°	H.DAVIDSON/XL 1200	54	37	▼	257	7,34%
5°	H.DAVIDSON/FX FBS	60	32	▼	247	7,06%
6°	H.DAVIDSON/XL 883	66	59	▼	230	6,57%
7°	ROYAL ENFIELD/CLASSIC	35	59	▲	224	6,40%
8°	H.DAVIDSON/FL FBS	44	37	▼	216	6,17%
9°	H.DAVIDSON/FXFB	31	52	▲	186	5,31%
10°	TRIUMPH/BONNEVILLE	17	29	▲	115	3,29%
Total		721	864	▲	3.500	100%

Trail/Fun

	Modelo	2020 Jun	2020 Jul		2020 Acumulado	Part.
1°	HONDA/NXR160	3.593	9.036	▲	45.650	52,18%
2°	HONDA/XRE 300	1.182	1.136	▼	10.667	12,19%
3°	YAMAHA/XTZ150	1.372	2.175	▲	10.459	11,95%
4°	YAMAHA/XTZ 250	1.354	1.675	▲	8.316	9,51%
5°	HONDA/XRE 190	606	875	▲	7.335	8,38%
6°	HONDA/CB 500	162	304	▲	1.398	1,60%
7°	HONDA/NC 750X	157	182	▲	1.220	1,39%
8°	BMW/G310 GS	100	206	▲	872	1,00%
9°	KAWASAKI/VERSYS 300	141	107	▼	622	0,71%
10°	SHINERAY/XY 125	75	150	▲	389	0,44%
Total		8.834	16.014	▲	87.487	100%

Modelos mais emplacados acumulado até Julho/2020



Maxtrail

	Modelo	2020 Jun	2020 Jul		2020 Acumulado	Part.
1°	BMW/R1250GS	437	432	▼	1.830	24,80%
2°	TRIUMPH/TIGER 800	357	152	▼	1.311	17,77%
3°	BMW/F850 GS	205	185	▼	1.064	14,42%
4°	ROYAL ENFIELD/HIMALAYA	62	76	▲	521	7,06%
5°	KAWASAKI/VERSYS	112	160	▲	499	6,76%
6°	BMW/F750 GS	72	70	▼	412	5,58%
7°	SUZUKI/VSTROM650	57	65	▲	402	5,45%
8°	TRIUMPH/TIGER 1200	72	105	▲	355	4,81%
9°	TRIUMPH/TIGER 900	57	178	▲	235	3,19%
10°	HONDA/CRF 1000L	36	29	▼	198	2,68%
	<b>Total</b>	<b>1.560</b>	<b>1.583</b>	<b>▲</b>	<b>7.378</b>	<b>100%</b>

Naked/Roadster

	Modelo	2020 Jun	2020 Jul		2020 Acumulado	Part.
1°	YAMAHA/MT03	472	615	▲	3.255	31,69%
2°	HONDA/CB 500	227	212	▼	1.268	12,35%
3°	HONDA/CB 650	124	151	▲	950	9,25%
4°	YAMAHA/MT07	115	145	▲	825	8,03%
5°	YAMAHA/MT09	138	155	▲	799	7,78%
6°	KAWASAKI/Z400	157	186	▲	634	6,17%
7°	SUZUKI/GSX-S750	81	80	▼	572	5,57%
8°	KAWASAKI/Z900	93	54	▼	542	5,28%
9°	HONDA/CB 1000R	75	97	▲	354	3,45%
10°	BMW/G310	45	46	▲	298	2,90%
	<b>Total</b>	<b>1.657</b>	<b>1.895</b>	<b>▲</b>	<b>10.271</b>	<b>100%</b>

Scooter/Cub

	Modelo	2020 Jun	2020 Jul		2020 Acumulado	Part.
1°	HONDA/BIZ	4.881	12.072	▲	64.615	44,06%
2°	HONDA/POP 110I	2.795	8.272	▲	39.086	26,65%
3°	HONDA/PCX 150	1.581	2.165	▲	13.586	9,26%
4°	HONDA/ELITE 125	727	795	▲	7.311	4,98%
5°	YAMAHA/NMAX	790	1.294	▲	6.745	4,60%
6°	YAMAHA/NEO 125	686	998	▲	5.384	3,67%
7°	SHINERAY/XY 50	301	708	▲	2.655	1,81%
8°	HONDA/SH 150	215	391	▲	1.751	1,19%
9°	YAMAHA/XMAX 250	463	628	▲	1.179	0,80%
10°	HAQJUE/LINDY 125	53	135	▲	728	0,50%
	<b>Total</b>	<b>12.932</b>	<b>28.117</b>	<b>▲</b>	<b>146.662</b>	<b>100%</b>

Modelos mais emplacados acumulado até Julho/2020



Sport

	Modelo	2020 Jun	2020 Jul		2020 Acumulado	Part.
1°	YAMAHA/YZF R3	97	159	▲	697	25,09%
2°	KAWASAKI/NINJA 400	116	151	▲	629	22,64%
3°	BMW/S1000	97	143	▲	398	14,33%
4°	KAWASAKI/NINJA ZX 6	82	90	▲	317	11,41%
5°	SUZUKI/GSX S1000	27	35	▲	164	5,90%
6°	KAWASAKI/NINJA ZX10	18	36	▲	130	4,68%
7°	HONDA/CBR 650F	11	11	=	117	4,21%
8°	SUZUKI/GSXR1000	18	15	▼	92	3,31%
9°	DUCATI/PANIGALE V4	16	29	▲	75	2,70%
10°	HONDA/CBR 1000	10	13	▲	55	1,98%
	<b>Total</b>	<b>510</b>	<b>693</b>	<b>▲</b>	<b>2.778</b>	<b>100%</b>

Touring

	Modelo	2020 Jun	2020 Jul		2020 Acumulado	Part.
1°	H.DAVIDSON/FLHTK	35	45	▲	230	26,65%
2°	H.DAVIDSON/FL TRK	42	42	=	228	26,42%
3°	H.DAVIDSON/FLH RXS	37	24	▼	145	16,80%
4°	H.DAVIDSON/FLHX	20	24	▲	111	12,86%
5°	H.DAVIDSON/FLT	17	13	▼	72	8,34%
6°	HONDA/GOLDWING	6	9	▲	33	3,82%
7°	HONDA/GOLDWING GL 1800	5	11	▲	24	2,78%
8°	BMW/K 1600	3	6	▲	15	1,74%
	<b>Total</b>	<b>165</b>	<b>174</b>	<b>▲</b>	<b>863</b>	<b>100%</b>

Sub Segmento	2020 Jul	2020 Jun		2020 Acumulado	2019 Acumulado	
CITY	41,76%	42,12%	▼	40,19%	40,81%	▼
SCOOTER/CUB	33,17%	28,36%	▲	33,87%	34,34%	▼
TRAIL/FUN	18,89%	19,37%	▼	20,20%	20,10%	▲
NAKED/ROADSTER	2,24%	3,63%	▼	2,37%	2,10%	▲
MAXTRAIL	1,87%	3,42%	▼	1,70%	1,21%	▲
CUSTOM	1,04%	1,60%	▼	0,83%	0,69%	▲
SPORT	0,82%	1,12%	▼	0,64%	0,59%	▲
TOURING	0,21%	0,36%	▼	0,20%	0,15%	▲
<b>Total</b>	<b>100%</b>	<b>100%</b>		<b>100%</b>	<b>100%</b>	

Emplacamento Impl. Rodod Julho/2020

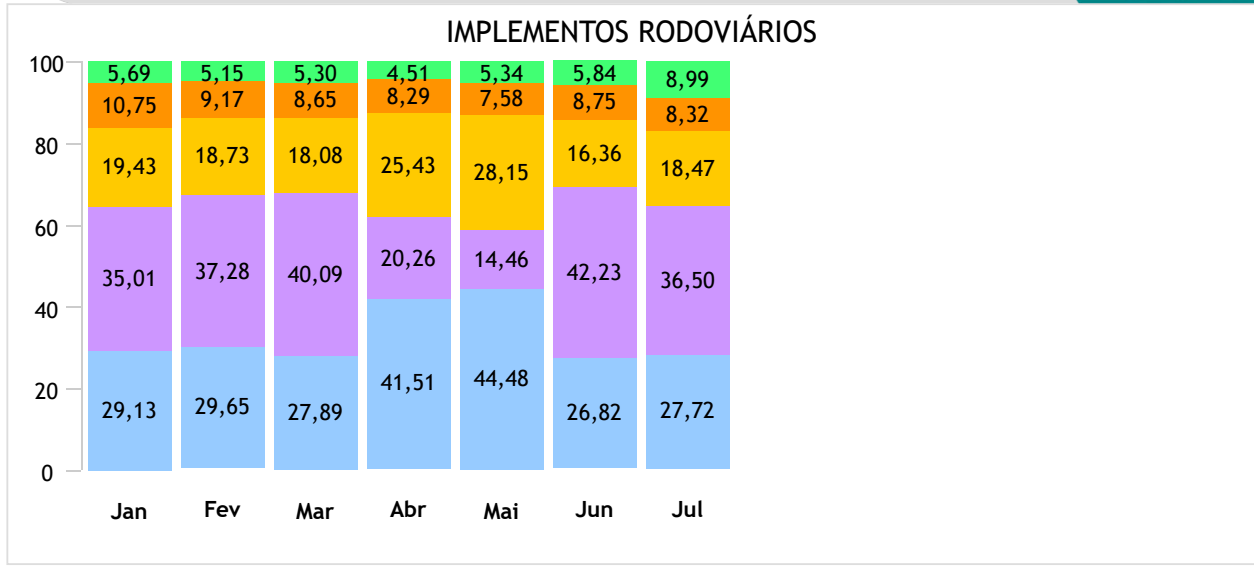


Segmentos	2020	2020	2020	2019	2019	Variação		
	Jul (A)	Jun (B)	Acumulado (C)	Jul (D)	Acumulado (E)	(A)/(B)	(A)/(D)	(C)/(E)
F) Impl. Rodod.	7.208	6.614	33.905	5.934	36.775	8,98 ▲	21,47 ▲	-7,80 ▼
Outros	12.231	9.014	52.118	9.816	59.690	35,69 ▲	24,60 ▲	-12,69 ▼

Participação no acumulado

Segmento	2020	2019
F) Impl. Rodod.	2,25 ▲	1,62
Outros	3,46 ▲	

Emplacamento / Regiões Julho/2020



● Norte ● Nordeste ● Centro-Oeste ● Sudeste ● Sul