

Resumo Mensal Fevereiro de 2020



Segmentos	2020	2020	2020	2019	2019	Variação		
	Fev (A)	Jan (B)	Acumulado (C)	Fev (D)	Acumulado (E)	(A)/(B)	(A)/(D)	(C)/(E)
A) Autos	165.140	154.563	319.703	162.508	326.287	6,84 ▲	1,62 ▲	-2,02 ▼
B) Com. Leves	27.499	29.554	57.053	27.324	54.185	-6,95 ▼	0,64 ▲	5,29 ▲
A + B	192.639	184.117	376.756	189.832	380.472	4,63 ▲	1,48 ▲	-0,98 ▼
C) Caminhões	6.508	7.185	13.693	6.816	13.748	-9,42 ▼	-4,52 ▼	-0,40 ▼
D) Ônibus	1.840	2.156	3.996	1.986	4.189	-14,66 ▼	-7,35 ▼	-4,61 ▼
C + D	8.348	9.341	17.689	8.802	17.937	-10,63 ▼	-5,16 ▼	-1,38 ▼
Subtotal	200.987	193.458	394.445	198.634	398.409	3,89 ▲	1,18 ▲	-0,99 ▼
E) Motos	79.782	91.686	171.468	84.181	174.894	-12,98 ▼	-5,23 ▼	-1,96 ▼
F) Impl. Rod.	4.375	4.632	9.007	4.496	8.886	-5,55 ▼	-2,69 ▼	1,36 ▲
Outros	8.013	8.632	16.645	8.582	16.999	-7,17 ▼	-6,63 ▼	-2,08 ▼
Total	293.157	298.408	591.565	295.893	599.188	-1,76 ▼	-0,92 ▼	-1,27 ▼

Participação no acumulado

Segmento	2020		2019
A) Autos	54,0	▼	54,5
B) Com. Leves	9,6	▲	9,0
A + B	63,7	▲	63,5
C) Caminhões	2,3	▼	2,3
D) Ônibus	0,7	▼	0,7
C + D	3,0	▼	3,0
Subtotal	66,7	▲	66,5
E) Motos	29,0	▼	29,2
F) Impl. Rod.	1,5	▼	1,5
Outros	2,8	▼	2,8

Emplacamento Automóveis e Comerciais Leves Fev/2020



Segmentos	2020	2020	2020	2019	2019	Variação		
	Fev (A)	Jan (B)	Acumulado (C)	Fev (D)	Acumulado (E)	(A)/(B)	(A)/(D)	(C)/(E)
A) Autos	165.140	154.563	319.703	162.508	326.287	6,84 ▲	1,62 ▲	-2,02 ▼
B) Com. Leves	27.499	29.554	57.053	27.324	54.185	-6,95 ▼	0,64 ▲	5,29 ▲
A + B	192.639	184.117	376.756	189.832	380.472	4,63 ▲	1,48 ▲	-0,98 ▼

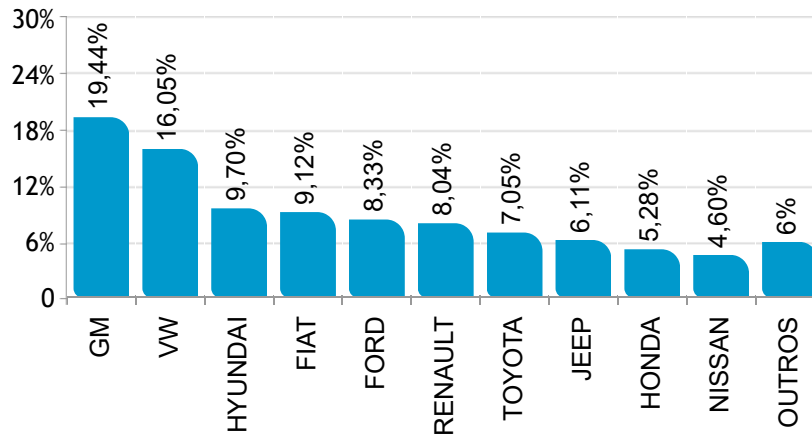
Participação no acumulado

Segmento	2020		2019
A) Autos	54,0	▼	54,5
B) Com. Leves	9,6	▲	9,0
A + B	63,7	▲	63,5

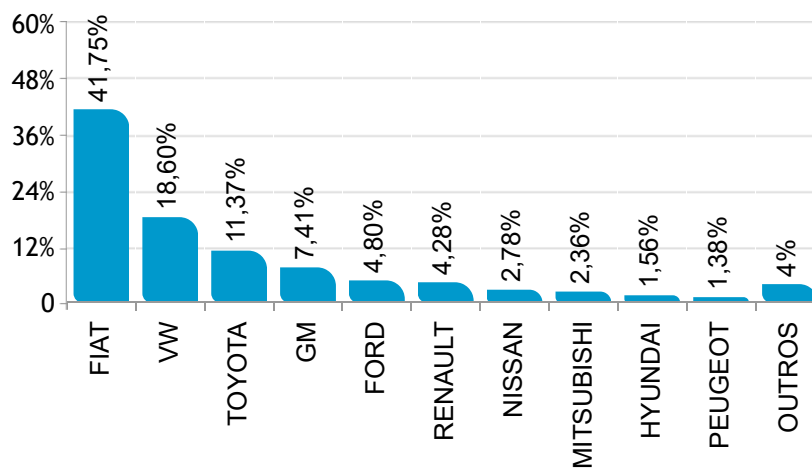
Participação de mercado Fevereiro/2020



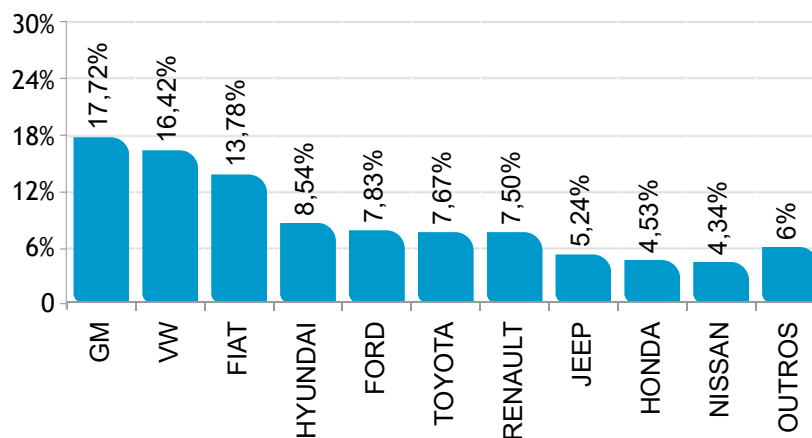
 AUTOMÓVEIS



 COMERCIAIS LEVES



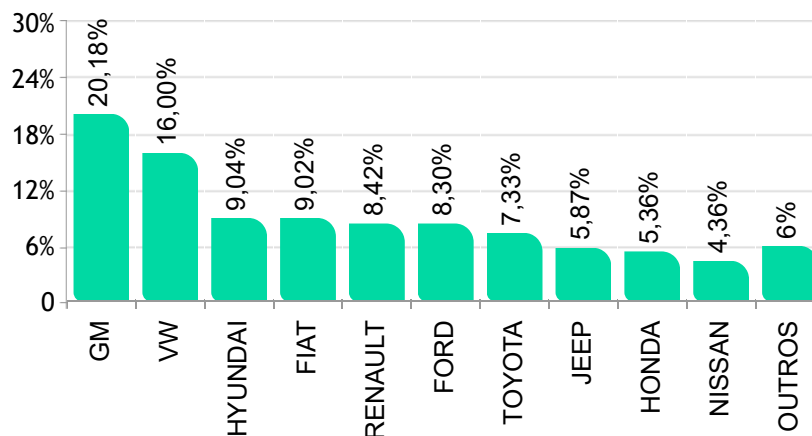
  AUTOMÓVEIS E COMERCIAIS LEVES



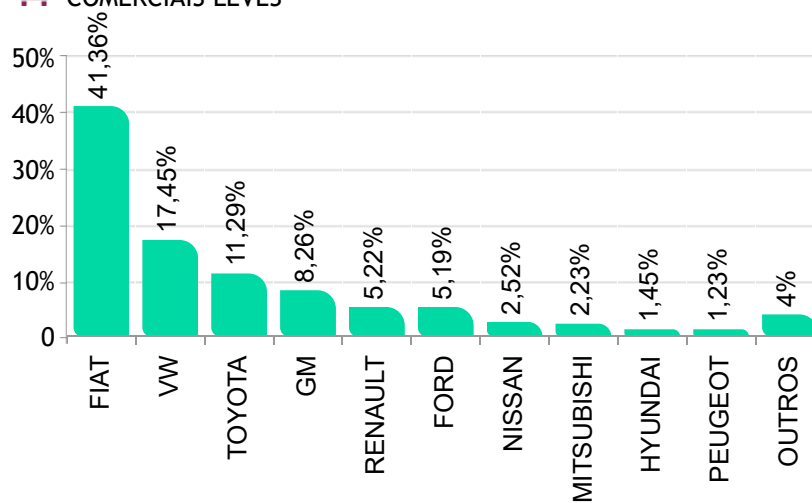
Participação de mercado - Acumulado Fevereiro/2020



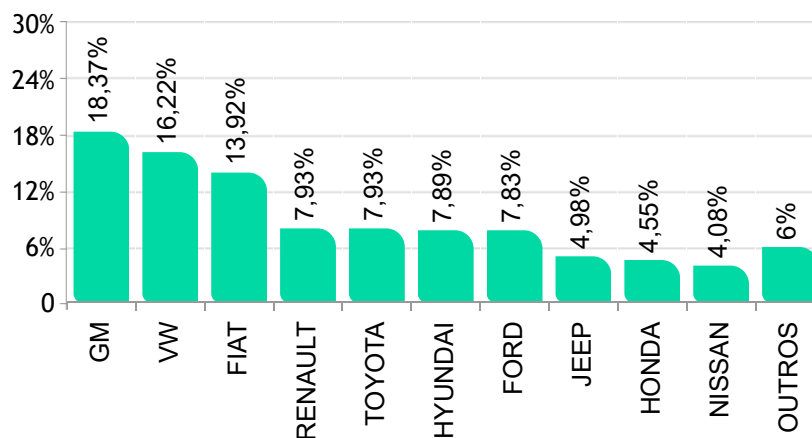
 AUTOMÓVEIS




 COMERCIAIS LEVES



  AUTOMÓVEIS E COMERCIAIS LEVES



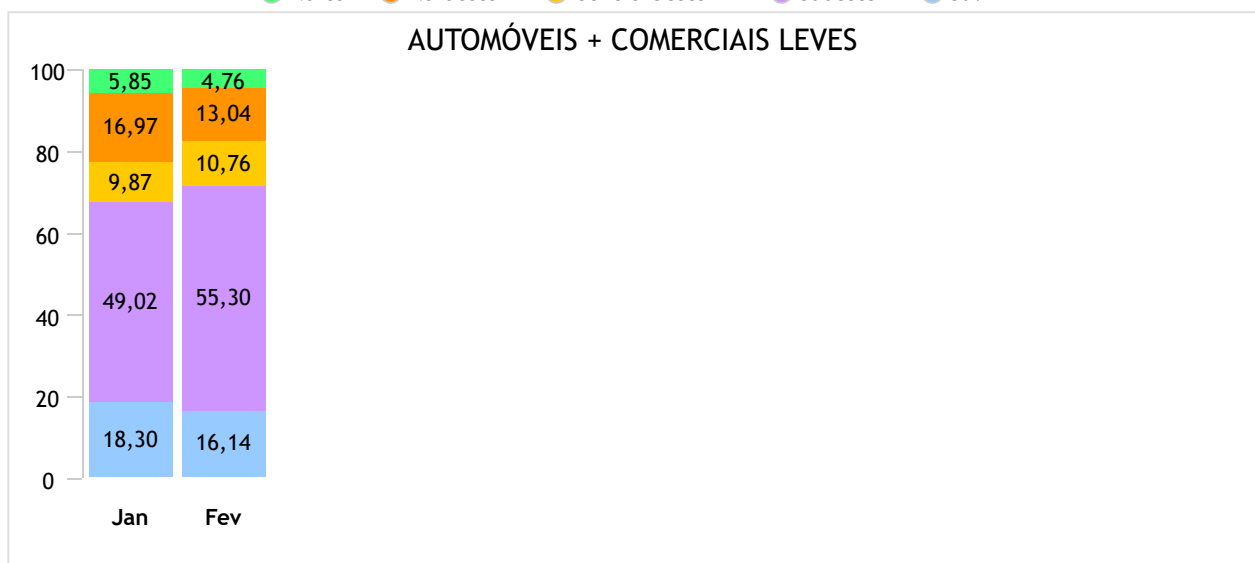
Emplacamento / Regiões até Fevereiro/2020



● Norte ● Nordeste ● Centro-Oeste ● Sudeste ● Sul



● Norte ● Nordeste ● Centro-Oeste ● Sudeste ● Sul



● Norte ● Nordeste ● Centro-Oeste ● Sudeste ● Sul

Ranking dos emplacamentos em Fevereiro/2020



AUTOMÓVEIS

	Modelo	Fev/20
1°	GM/ONIX	17.652
2°	GM/ONIX PLUS	9.123
3°	HYUNDAI/HB20	8.402
4°	FORD/KA	8.183
5°	VW/GOL	5.944
6°	FIAT/ARGO	5.917
7°	RENAULT/KWID	5.813
8°	VW/POLO	5.517
9°	VW/T CROSS	5.374
10°	JEEP/RENEGADE	5.354
11°	NISSAN/KICKS	4.955
12°	JEEP/COMPASS	4.684
13°	FIAT/MOBI	4.678
14°	TOYOTA/COROLLA	4.515
15°	HYUNDAI/CRETA	4.464
16°	RENAULT/SANDERO	4.052
17°	FORD/KA SEDAN	3.052
18°	VW/VIRTUS	3.047
19°	HONDA/HR-V	2.989
20°	HYUNDAI/HB20S	2.654
21°	TOYOTA/YARIS HB	2.487
22°	FORD/ECOSPORT	2.440
23°	VW/FOX/CROSS FOX	2.183
24°	HONDA/CIVIC	1.910
25°	NISSAN/VERSA	1.871
26°	RENAULT/LOGAN	1.735
27°	HONDA/FIT	1.734
28°	TOYOTA/YARIS SEDAN	1.730
29°	VW/VOYAGE	1.694
30°	GM/SPIN	1.597
31°	FIAT/SIENA	1.461
32°	CITROEN/C4 CACTUS	1.447
33°	FIAT/CRONOS	1.360
34°	GM/TRACKER	1.337
35°	FIAT/UNO	1.274
36°	GM/CRUZE SEDAN	1.131
37°	HONDA/WR-V	1.073
38°	TOYOTA/ETIOS HB	1.040
39°	CHERY/TIGGO 5X	1.036
40°	VW/UP	1.002
41°	RENAULT/CAPTUR	950
42°	HONDA/CITY	935
43°	VW/TIGUAN	934
44°	TOYOTA/HILUX SW4	784
45°	VW/JETTA	771
46°	RENAULT/DUSTER	720
47°	TOYOTA/ETIOS SEDAN	624
48°	NISSAN/MARCH	611
49°	PEUGEOT/2008	514
50°	TOYOTA/RAV4	452

COMERCIAIS LEVES

	Modelo	Fev/20
1°	FIAT/STRADA	5.190
2°	FIAT/TORO	4.474
3°	VW/SAVEIRO	3.188
4°	TOYOTA/HILUX	3.125
5°	GM/S10	1.781
6°	VW/AMAROK	1.639
7°	FIAT/FIORINO	1.412
8°	FORD/RANGER	1.316
9°	NISSAN/FRONTIER	765
10°	MITSUBISHI/L200	650
11°	RENAULT/OROCH	619
12°	RENAULT/MASTER	557
13°	HYUNDAI/HR	427
14°	FIAT/DUCATO	405
15°	VW/EXPRESS	289
16°	GM/MONTANA	255
17°	KIA/K2500	229
18°	IVECO/DAILY 35S14	183
19°	PEUGEOT/EXPERT	181
20°	CITROEN/JUMPY	176
21°	PEUGEOT/PARTNER	130
22°	RAM/2500	86
23°	IVECO/DAILY 30S13	83
24°	M.BENZ/SPRINTER 416	78
25°	PEUGEOT/BOXER	68
26°	M.BENZ/SPRINTER 314	58
27°	CITROEN/JUMPER	32
28°	M.BENZ/SPRINTER 313	14
29°	JAC/v260	14
30°	FOTON/AUMARK 1039	11
31°	EFFA/V22	9
32°	EFFA/V21	8
33°	IVECO/DAILY	7
34°	M.BENZ/SPRINTER 415	6
35°	M.BENZ/SPRINTER	5
36°	M.BENZ/SPRINTER 515	3
37°	M.BENZ/VITO	3
38°	CITROEN/BERLINGO	2
39°	FORD/F150	2
40°	FORD/F250	2
41°	HYUNDAI/H350	2
42°	TOYOTA/BANDEIRANTE	2
43°	EFFA/K01	2
44°	FIAT/DOBLO	1
45°	FORD/F100	1
46°	GM/BRASINCA	1
47°	GM/CHEVROLET	1
48°	GMC/GMC	1
49°	IVECO/DAILY 5516	1
50°	HAFEI/START PICK UP	1

Ranking dos emplacamentos acumulados até Fevereiro/2020



AUTOMÓVEIS

	Modelo	Fev/20
1°	GM/ONIX	35.115
2°	GM/ONIX PLUS	17.844
3°	FORD/KA	15.517
4°	HYUNDAI/HB20	14.956
5°	RENAULT/KWID	12.552
6°	VW/GOL	11.974
7°	VW/POLO	11.110
8°	FIAT/ARGO	10.710
9°	JEEP/RENEGADE	9.678
10°	JEEP/COMPASS	8.996
11°	FIAT/MOBI	8.994
12°	NISSAN/KICKS	8.770
13°	VW/T CROSS	8.712
14°	TOYOTA/COROLLA	8.446
15°	HYUNDAI/CRETA	8.198
16°	RENAULT/SANDERO	7.189
17°	HONDA/HR-V	6.310
18°	FORD/KA SEDAN	6.200
19°	VW/VIRTUS	6.182
20°	VW/FOX/CROSS FOX	5.141
21°	TOYOTA/YARIS HB	5.095
22°	HYUNDAI/HB20S	4.727
23°	FORD/ECOSPORT	4.678
24°	NISSAN/VERSA	3.677
25°	HONDA/CIVIC	3.499
26°	RENAULT/LOGAN	3.368
27°	FIAT/CRONOS	3.350
28°	TOYOTA/YARIS SEDAN	3.269
29°	VW/VOYAGE	3.256
30°	HONDA/FIT	3.247
31°	GM/SPIN	3.114
32°	GM/CRUZE SEDAN	2.870
33°	CITROEN/C4 CACTUS	2.637
34°	FIAT/SIENA	2.592
35°	TOYOTA/ETIOS HB	2.554
36°	FIAT/UNO	2.412
37°	GM/TRACKER	2.294
38°	HONDA/WR-V	2.155
39°	CHERY/TIGGO 5X	1.923
40°	RENAULT/CAPTUR	1.906
41°	VW/UP	1.894
42°	RENAULT/DUSTER	1.873
43°	HONDA/CITY	1.764
44°	VW/TIGUAN	1.731
45°	TOYOTA/HILUX SW4	1.663
46°	TOYOTA/ETIOS SEDAN	1.342
47°	NISSAN/MARCH	1.149
48°	PEUGEOT/2008	1.090
49°	GM/CRUZE HB	1.086
50°	VW/JETTA	1.049

COMERCIAIS LEVES

	Modelo	Fev/20
1°	FIAT/STRADA	10.609
2°	FIAT/TORO	9.774
3°	VW/SAVEIRO	6.443
4°	TOYOTA/HILUX	6.436
5°	GM/S10	4.183
6°	VW/AMAROK	2.990
7°	FORD/RANGER	2.953
8°	FIAT/FIORINO	2.274
9°	RENAULT/OROCH	1.712
10°	NISSAN/FRONTIER	1.438
11°	MITSUBISHI/L200	1.272
12°	RENAULT/MASTER	1.259
13°	HYUNDAI/HR	823
14°	FIAT/DUCATO	773
15°	VW/EXPRESS	520
16°	GM/MONTANA	519
17°	KIA/K2500	450
18°	PEUGEOT/EXPERT	383
19°	CITROEN/JUMPY	371
20°	RAM/2500	371
21°	IVECO/DAILY 35S14	322
22°	PEUGEOT/PARTNER	225
23°	FIAT/UNO	166
24°	IVECO/DAILY 30S13	154
25°	M.BENZ/SPRINTER 416	150
26°	PEUGEOT/BOXER	95
27°	M.BENZ/SPRINTER 314	88
28°	CITROEN/JUMPER	60
29°	M.BENZ/SPRINTER 313	32
30°	IVECO/DAILY	28
31°	EFFA/V21	27
32°	JAC/v260	24
33°	FOTON/AUMARK 1039	19
34°	EFFA/V22	16
35°	M.BENZ/SPRINTER	15
36°	M.BENZ/SPRINTER 415	12
37°	RENAULT/KANGOO	10
38°	CITROEN/BERLINGO	8
39°	EFFA/K01	8
40°	M.BENZ/SPRINTER 515	3
41°	M.BENZ/VITO	3
42°	FORD/F100	2
43°	FORD/F150	2
44°	FORD/F250	2
45°	GM/BRASINCA	2
46°	GM/C10	2
47°	GM/CHEVROLET	2
48°	GM/EXPRESS	2
49°	HYUNDAI/H350	2
50°	IVECO/DAILY 5516	2

Ranking por marca Fevereiro/2020



 AUTOMÓVEIS

	Fabricante	Quant.	Part.
1°	GM	32.107	19,44%
2°	VW	26.512	16,05%
3°	HYUNDAI	16.017	9,70%
4°	FIAT	15.061	9,12%
5°	FORD	13.759	8,33%
6°	RENAULT	13.274	8,04%
7°	TOYOTA	11.641	7,05%
8°	JEEP	10.086	6,11%
9°	HONDA	8.722	5,28%
10°	NISSAN	7.591	4,60%
11°	CHERY	1.923	1,16%
12°	CITROEN	1.712	1,04%
13°	BMW	918	0,56%
14°	PEUGEOT	878	0,53%
15°	AUDI	830	0,50%
16°	M.BENZ	708	0,43%
17°	VOLVO	651	0,39%
18°	MITSUBISHI	594	0,36%
19°	LAND ROVER	554	0,34%
20°	KIA	370	0,22%
21°	PORSCHE	284	0,17%

 COMERCIAIS LEVES

	Fabricante	Quant.	Part.
1°	FIAT	11.482	41,75%
2°	VW	5.116	18,60%
3°	TOYOTA	3.127	11,37%
4°	GM	2.038	7,41%
5°	FORD	1.321	4,80%
6°	RENAULT	1.176	4,28%
7°	NISSAN	765	2,78%
8°	MITSUBISHI	650	2,36%
9°	HYUNDAI	429	1,56%
10°	PEUGEOT	379	1,38%
11°	IVECO	274	1,00%
12°	KIA	229	0,83%
13°	CITROEN	210	0,76%
14°	M.BENZ	167	0,61%
15°	RAM	86	0,31%
16°	EFFA	21	0,08%
17°	JAC	14	0,05%
18°	FOTON	12	0,04%
19°	GMC	1	0,00%
20°	HAFEI	1	0,00%
21°	HITECH	1	0,00%

  AUTOMÓVEIS + COMERCIAIS LEVES

	Fabricante	Quant.	Part.
1°	GM	34.145	17,72%
2°	VW	31.628	16,42%
3°	FIAT	26.543	13,78%
4°	HYUNDAI	16.446	8,54%
5°	FORD	15.080	7,83%
6°	TOYOTA	14.768	7,67%
7°	RENAULT	14.450	7,50%
8°	JEEP	10.086	5,24%
9°	HONDA	8.722	4,53%
10°	NISSAN	8.356	4,34%
11°	CHERY	1.923	1,00%
12°	CITROEN	1.922	1,00%
13°	PEUGEOT	1.257	0,65%
14°	MITSUBISHI	1.244	0,65%
15°	BMW	918	0,48%
16°	M.BENZ	875	0,45%
17°	AUDI	830	0,43%
18°	VOLVO	651	0,34%
19°	KIA	599	0,31%
20°	LAND ROVER	554	0,29%
21°	PORSCHE	284	0,15%

Ranking por marca acumulado até Fevereiro/2020



 AUTOMÓVEIS

	Fabricante	Quant.	Part.
1°	GM	64.515	20,18%
2°	VW	51.154	16,00%
3°	HYUNDAI	28.903	9,04%
4°	FIAT	28.841	9,02%
5°	RENAULT	26.905	8,42%
6°	FORD	26.546	8,30%
7°	TOYOTA	23.444	7,33%
8°	JEEP	18.752	5,87%
9°	HONDA	17.133	5,36%
10°	NISSAN	13.947	4,36%
11°	CHERY	3.607	1,13%
12°	CITROEN	3.203	1,00%
13°	PEUGEOT	1.852	0,58%
14°	BMW	1.707	0,53%
15°	M.BENZ	1.359	0,43%
16°	MITSUBISHI	1.263	0,40%
17°	AUDI	1.235	0,39%
18°	VOLVO	1.197	0,37%
19°	LAND ROVER	1.059	0,33%
20°	KIA	742	0,23%
21°	PORSCHE	511	0,16%

 COMERCIAIS LEVES

	Fabricante	Quant.	Part.
1°	FIAT	23.597	41,36%
2°	VW	9.954	17,45%
3°	TOYOTA	6.439	11,29%
4°	GM	4.710	8,26%
5°	RENAULT	2.981	5,22%
6°	FORD	2.962	5,19%
7°	NISSAN	1.438	2,52%
8°	MITSUBISHI	1.272	2,23%
9°	HYUNDAI	825	1,45%
10°	PEUGEOT	703	1,23%
11°	IVECO	506	0,89%
12°	KIA	450	0,79%
13°	CITROEN	439	0,77%
14°	RAM	371	0,65%
15°	M.BENZ	303	0,53%
16°	EFFA	53	0,09%
17°	JAC	24	0,04%
18°	FOTON	20	0,04%
19°	DODGE	1	0,00%
20°	GMC	1	0,00%
21°	HAFEI	1	0,00%

  AUTOMÓVEIS + COMERCIAIS LEVES

	Fabricante	Quant.	Part.
1°	GM	69.225	18,37%
2°	VW	61.108	16,22%
3°	FIAT	52.438	13,92%
4°	RENAULT	29.886	7,93%
5°	TOYOTA	29.883	7,93%
6°	HYUNDAI	29.728	7,89%
7°	FORD	29.508	7,83%
8°	JEEP	18.752	4,98%
9°	HONDA	17.133	4,55%
10°	NISSAN	15.385	4,08%
11°	CITROEN	3.642	0,97%
12°	CHERY	3.607	0,96%
13°	PEUGEOT	2.555	0,68%
14°	MITSUBISHI	2.535	0,67%
15°	BMW	1.707	0,45%
16°	M.BENZ	1.662	0,44%
17°	AUDI	1.235	0,33%
18°	VOLVO	1.197	0,32%
19°	KIA	1.192	0,32%
20°	LAND ROVER	1.059	0,28%
21°	PORSCHE	511	0,14%

Participação por motorização Fevereiro/2020



Segmentos	2020	2020	2020	2019	2019	Variação		
	Fev (A)	Jan (B)	Acumulado (C)	Fev (D)	Acumulado (E)	(A)/(B)	(A)/(D)	(C)/(E)
A) Autos	165.140	154.563	319.703	162.508	326.287	6,84 ▲	1,62 ▲	-2,02 ▼
Até 1.0	81.057	72.027	153.084	60.105	119.090	12,54 ▲	34,86 ▲	28,54 ▲
De 1.0 Até 2.0	81.694	80.072	161.766	100.299	202.806	2,03 ▲	-18,55 ▼	-20,24 ▼
Acima de 2.0	2.389	2.464	4.853	2.104	4.391	-3,04 ▼	13,55 ▲	10,52 ▲
B) Com. Leves	27.499	29.554	57.053	27.324	54.185	-6,95 ▼	0,64 ▲	5,29 ▲
Até 1.0	590	672	1.262	469	887	-12,20 ▼	25,80 ▲	42,28 ▲
De 1.0 Até 2.0	16.657	17.528	34.185	16.721	32.718	-4,97 ▼	-0,38 ▼	4,48 ▲
Acima de 2.0	10.252	11.354	21.606	10.134	20.580	-9,71 ▼	1,16 ▲	4,99 ▲
A + B	192.639	184.117	376.756	189.832	380.472	4,63 ▲	1,48 ▲	-0,98 ▼
Até 1.0	81.647	72.699	154.346	60.574	119.977	12,31 ▲	34,79 ▲	28,65 ▲
De 1.0 Até 2.0	98.351	97.600	195.951	117.020	235.524	0,77 ▲	-15,95 ▼	-16,80 ▼
Acima de 2.0	12.641	13.818	26.459	12.238	24.971	-8,52 ▼	3,29 ▲	5,96 ▲

Participação no acumulado

Segmento	2020		2019
A) Autos			
Até 1.0	47,88	▲	36,50
De 1.0 Até 2.0	50,60	▼	62,16
Acima de 2.0	1,52	▲	1,35
B) Com. Leves			
Até 1.0	2,21	▲	1,64
De 1.0 Até 2.0	59,92	▼	60,38
Acima de 2.0	37,87	▲	36,07
A + B			
Até 1.0	40,97	▲	31,53
De 1.0 Até 2.0	52,01	▼	61,90
Acima de 2.0	7,02	▲	6,56

Modelos mais emplacados acumulado até Fev/2020



AUTOMÓVEIS

Veículos de Entrada

	Modelo	2020 Jan	2020 Fev		2020 Acumulado	Part.
1°	RENAULT/KWID	6.739	5.813	▼	12.552	31,06%
2°	VW/GOL	6.030	5.944	▼	11.974	29,63%
3°	FIAT/MOBI	4.316	4.678	▲	8.994	22,26%
4°	TOYOTA/ETIOS HB	1.514	1.040	▼	2.554	6,32%
5°	FIAT/UNO	1.138	1.274	▲	2.412	5,97%
6°	VW/UP	892	1.002	▲	1.894	4,69%
7°	CHERY/QQ	13	2	▼	15	0,04%
8°	VW/FUSCA	5	6	▲	11	0,03%
9°	GM/CHEVETTE	2	1	▼	3	0,01%
Total		20.649	19.761	▼	40.410	100%

Hatch Pequenos

	Modelo	2020 Jan	2020 Fev		2020 Acumulado	Part.
1°	GM/ONIX	17.463	17.652	▲	35.115	32,83%
2°	FORD/KA	7.334	8.183	▲	15.517	14,51%
3°	HYUNDAI/HB20	6.554	8.402	▲	14.956	13,98%
4°	VW/POLO	5.593	5.517	▼	11.110	10,39%
5°	FIAT/ARGO	4.793	5.917	▲	10.710	10,01%
6°	RENAULT/SANDERO	3.137	4.052	▲	7.189	6,72%
7°	VW/FOX/CROSS FOX	2.958	2.183	▼	5.141	4,81%
8°	TOYOTA/YARIS HB	2.608	2.487	▼	5.095	4,76%
9°	NISSAN/MARCH	538	611	▲	1.149	1,07%
10°	PEUGEOT/208	208	212	▲	420	0,39%
11°	CITROEN/C3	125	166	▲	291	0,27%
12°	MINI/COOPER	72	78	▲	150	0,14%
Total		51.459	55.517	▲	106.976	100%

Hatch Médios

	Modelo	2020 Jan	2020 Fev		2020 Acumulado	Part.
1°	GM/CRUZE HB	755	331	▼	1.086	85,58%
2°	M.BENZ/CLASSE A	29	28	▼	57	4,49%
3°	BMW/118i	11	28	▲	39	3,07%
4°	AUDI/A3	10	25	▲	35	2,76%
5°	BMW/I3	6	6	=	12	0,95%
6°	VW/GOLF	9	2	▼	11	0,87%
Total		832	437	▼	1.269	100%

Modelos mais emplacados acumulado até Fevereiro/2020



Sedans Pequenos

	Modelo	2020 Jan	2020 Fev		2020 Acumulado	Part.
1°	FORD/KA SEDAN	3.148	3.052	▼	6.200	21,16%
2°	HYUNDAI/HB20S	2.073	2.654	▲	4.727	16,13%
3°	NISSAN/VERSA	1.806	1.871	▲	3.677	12,55%
4°	RENAULT/LOGAN	1.633	1.735	▲	3.368	11,49%
5°	FIAT/CRONOS	1.990	1.360	▼	3.350	11,43%
6°	VW/VOYAGE	1.562	1.694	▲	3.256	11,11%
7°	FIAT/SIENA	1.131	1.461	▲	2.592	8,84%
8°	TOYOTA/ETIOS SEDAN	718	624	▼	1.342	4,58%
9°	GM/PRISMA	470	321	▼	791	2,70%
10°	GM/CLASSIC	3	0	▼	3	0,01%
Total		14.534	14.772	▲	29.306	100%

Sedans Compactos

	Modelo	2020 Jan	2020 Fev		2020 Acumulado	Part.
1°	GM/ONIX PLUS	8.721	9.123	▲	17.844	59,98%
2°	VW/VIRTUS	3.135	3.047	▼	6.182	20,78%
3°	TOYOTA/YARIS SEDAN	1.539	1.730	▲	3.269	10,99%
4°	HONDA/CITY	829	935	▲	1.764	5,93%
5°	GM/COBALT	282	123	▼	405	1,36%
6°	CHERY/ARRIZO 5	127	151	▲	278	0,93%
Total		14.635	15.113	▲	29.748	100%

Modelos mais emplacados acumulado até Fevereiro/2020



Sedans médios

	Modelo	2020 Jan	2020 Fev		2020 Acumulado	Part.
1°	TOYOTA/COROLLA	3.931	4.515	▲	8.446	47,81%
2°	HONDA/CIVIC	1.589	1.910	▲	3.499	19,81%
3°	GM/CRUZE SEDAN	1.739	1.131	▼	2.870	16,25%
4°	VW/JETTA	278	771	▲	1.049	5,94%
5°	M.BENZ/CLASSE C	169	321	▲	490	2,77%
6°	AUDI/A3 SEDAN	189	175	▼	364	2,06%
7°	NISSAN/SENTRA	195	151	▼	346	1,96%
8°	KIA/CERATO	78	87	▲	165	0,93%
9°	M.BENZ/CLASSE A	139	19	▼	158	0,89%
10°	CITROEN/C4L	74	25	▼	99	0,56%
11°	AUDI/A5	40	33	▼	73	0,41%
12°	M.BENZ/CLA35	17	12	▼	29	0,16%
13°	MITSUBISHI/LANCER	11	13	▲	24	0,14%
14°	TOYOTA/PRIUS	14	5	▼	19	0,11%
15°	FORD/FUSION	10	2	▼	12	0,07%
16°	FORD/FOCUS SEDAN	2	6	▲	8	0,05%
17°	BMW/430I	0	7	▲	7	0,04%
18°	M.BENZ/CLA45	0	2	▲	2	0,01%
19°	SUBARU/WRX	1	1	=	2	0,01%
20°	BMW/220I	0	1	▲	1	0,01%
21°	VW/SANTANA	0	1	▲	1	0,01%
	Total	8.476	9.188	▲	17.664	100%

Sedans Grandes

	Modelo	2020 Jan	2020 Fev		2020 Acumulado	Part.
1°	BMW/320I	245	327	▲	572	53,26%
2°	VOLVO/S60	29	76	▲	105	9,78%
3°	VW/PASSAT	39	28	▼	67	6,24%
4°	M.BENZ/CLASSE C	28	30	▲	58	5,40%
5°	AUDI/A4	24	22	▼	46	4,28%
6°	BMW/330I	22	24	▲	46	4,28%
7°	BMW/530E	13	14	▲	27	2,51%
8°	HONDA/ACCORD	5	11	▲	16	1,49%
9°	VOLVO/S90	3	13	▲	16	1,49%
10°	BMW/745LE	5	8	▲	13	1,21%
11°	AUDI/A6	2	10	▲	12	1,12%
12°	PORSCHE/PANAMERA	8	4	▼	12	1,12%
	Total	459	615	▲	1.074	100%

Modelos mais emplacados acumulado até Fevereiro/2020



Sw Médios

	Modelo	2020 Jan	2020 Fev		2020 Acumulado	Part.
1°	FIAT/WEEKEND	55	17	▼	72	93,51%
2°	VW/SPACE FOX	0	4	▲	4	5,19%
3°	FIAT/PALIO WEEKEND	1	0	▼	1	1,30%
	Total	56	21	▼	77	100%

Sw Grandes

	Modelo	2020 Jan	2020 Fev		2020 Acumulado	Part.
1°	AUDI/A4 AVANT	23	32	▲	55	68,75%
2°	VOLVO/V60	6	8	▲	14	17,50%
3°	AUDI/RS4	1	9	▲	10	12,50%
4°	GM/CARAVAN	0	1	▲	1	1,25%
	Total	30	50	▲	80	100%

Monocab

	Modelo	2020 Jan	2020 Fev		2020 Acumulado	Part.
1°	HONDA/FIT	1.513	1.734	▲	3.247	82,04%
2°	FIAT/DOBLO	355	351	▼	706	17,84%
3°	GM/BOLT	4	0	▼	4	0,10%
4°	FIAT/IDEA	0	1	▲	1	0,03%
	Total	1.872	2.086	▲	3.958	100%

Modelos mais emplacados acumulado até Fevereiro/2020



Grandcab

	Modelo	2020 Jan	2020 Fev		2020 Acumulado	Part.
1°	GM/SPIN	1.517	1.597	▲	3.114	98,98%
2°	KIA/CARNIVAL	4	25	▲	29	0,92%
3°	CHRYSLER/PACIFICA	1	1	=	2	0,06%
4°	FORD/GALAXY	1	0	▼	1	0,03%
	Total	1.523	1.623	▲	3.146	100%

Sports

	Modelo	2020 Jan	2020 Fev		2020 Acumulado	Part.
1°	PORSCHE/911	74	102	▲	176	36,74%
2°	FORD/MUSTANG	28	54	▲	82	17,12%
3°	PORSCHE/BOXSTER	33	45	▲	78	16,28%
4°	BMW/Z4	32	15	▼	47	9,81%
5°	PORSCHE/CAYMAN	8	18	▲	26	5,43%
6°	JAGUAR/F-TYPE	6	7	▲	13	2,71%
7°	BMW/M2	2	7	▲	9	1,88%
8°	GM/CAMARO	2	5	▲	7	1,46%
9°	CHEVROLET/CORVETTE	1	3	▲	4	0,84%
	Total	213	266	▲	479	100%

Modelos mais emplacados acumulado até Fevereiro/2020



Suv's

	Modelo	2020 Jan	2020 Fev		2020 Acumulado	Part.
1°	JEEP/RENEGADE	4.324	5.354	▲	9.678	11,33%
2°	JEEP/COMPASS	4.312	4.684	▲	8.996	10,53%
3°	NISSAN/KICKS	3.815	4.955	▲	8.770	10,27%
4°	VW/T CROSS	3.338	5.374	▲	8.712	10,20%
5°	HYUNDAI/CRETA	3.734	4.464	▲	8.198	9,60%
6°	HONDA/HR-V	3.321	2.989	▼	6.310	7,39%
7°	FORD/ECOSPORT	2.238	2.440	▲	4.678	5,48%
8°	CITROEN/C4 CACTUS	1.190	1.447	▲	2.637	3,09%
9°	GM/TRACKER	957	1.337	▲	2.294	2,69%
10°	HONDA/WR-V	1.082	1.073	▼	2.155	2,52%
11°	CHERY/TIGGO 5X	887	1.036	▲	1.923	2,25%
12°	RENAULT/CAPTUR	956	950	▼	1.906	2,23%
13°	RENAULT/DUSTER	1.153	720	▼	1.873	2,19%
14°	VW/TIGUAN	797	934	▲	1.731	2,03%
15°	TOYOTA/HILUX SW4	879	784	▼	1.663	1,95%
16°	PEUGEOT/2008	576	514	▼	1.090	1,28%
17°	TOYOTA/RAV4	593	452	▼	1.045	1,22%
18°	CHERY/TIGGO	476	443	▼	919	1,08%
19°	GM/EQUINOX	327	367	▲	694	0,81%
20°	LAND ROVER/DISCOVERY	305	293	▼	598	0,70%
21°	HYUNDAI/IX35	328	269	▼	597	0,70%
22°	CHERY/TIGGO 7	181	290	▲	471	0,55%
23°	VOLVO/XC40	234	233	▼	467	0,55%
24°	VOLVO/XC60	227	237	▲	464	0,54%
25°	BMW/X1	201	249	▲	450	0,53%
26°	KIA/SPORTAGE	229	208	▼	437	0,51%
27°	AUDI/Q3	42	360	▲	402	0,47%
28°	HYUNDAI/TUCSON	181	215	▲	396	0,46%
29°	MITSUBISHI/ASX	211	180	▼	391	0,46%
30°	MITSUBISHI/ECLIPSE CROSS	191	178	▼	369	0,43%
31°	M.BENZ/CLASSE GLA	133	183	▲	316	0,37%
32°	MITSUBISHI/PAJERO	144	138	▼	282	0,33%
33°	GM/TRAILBLAZER	164	112	▼	276	0,32%
34°	PEUGEOT/3008	147	128	▼	275	0,32%
35°	TROLLER/T4	113	115	▲	228	0,27%
36°	SUZUKI/JIMNY	102	104	▲	206	0,24%
37°	MITSUBISHI/Outlander	112	85	▼	197	0,23%
38°	LAND ROVER/EVOQUE	86	108	▲	194	0,23%
39°	CITROEN/AIRCROSS	102	74	▼	176	0,21%
40°	AUDI/Q5	52	112	▲	164	0,19%
	Total	39.785	45.646	▲	85.431	100%

Modelos mais emplacados acumulado até Fevereiro/2020



Sub Segmento	2020 Fev	2020 Jan		2020 Acumulado	2019 Acumulado	
AU - HATCH PEQUENO	33,62%	33,31%	▲	33,47%	35,45%	▼
AU - SUVs	27,64%	25,75%	▲	26,73%	24,66%	▲
AU - ENTRADA	11,97%	13,36%	▼	12,64%	11,79%	▲
AU - SEDAN COMPACTO	9,15%	9,47%	▼	9,31%	4,82%	▲
AU - SEDAN PEQUENO	8,95%	9,41%	▼	9,17%	13,33%	▼
AU - SEDAN MEDIO	5,56%	5,49%	▲	5,53%	6,20%	▼
AU - MONOCAB	1,26%	1,21%	▲	1,24%	1,54%	▼
AU - GRANDCAB	0,98%	0,99%	▼	0,98%	0,97%	▲
AU - SEDAN GRANDE	0,37%	0,30%	▲	0,34%	0,41%	▼
AU - HATCH MEDIO	0,26%	0,54%	▼	0,40%	0,69%	▼
AU - SPORT	0,16%	0,14%	▲	0,15%	0,08%	▲
AU - SW GRANDE	0,03%	0,02%	▲	0,03%	0,03%	=
AU - OUTROS	0,03%	0,02%	▲	0,03%	0,02%	▲
Total	100%	100%		100%	100%	

Modelos mais emplacados acumulado até Fevereiro/2020



COMERCIAIS LEVES

Pick-up's Pequenas

	Modelo	2020 Jan	2020 Fev		2020 Acumulado	Part.
1°	FIAT/STRADA	5.419	5.190	▼	10.609	60,37%
2°	VW/SAVEIRO	3.255	3.188	▼	6.443	36,66%
3°	GM/MONTANA	264	255	▼	519	2,95%
4°	PEUGEOT/PARTNER	1	1	=	2	0,01%
5°	FORD/RANCHERO	1	0	▼	1	0,01%
	Total	8.940	8.634	▼	17.574	100%

Pick-up's Grandes

	Modelo	2020 Jan	2020 Fev		2020 Acumulado	Part.
1°	FIAT/TORO	5.300	4.474	▼	9.774	31,37%
2°	TOYOTA/HILUX	3.311	3.125	▼	6.436	20,66%
3°	GM/S10	2.402	1.781	▼	4.183	13,43%
4°	VW/AMAROK	1.351	1.639	▲	2.990	9,60%
5°	FORD/RANGER	1.637	1.316	▼	2.953	9,48%
6°	RENAULT/OROCH	1.093	619	▼	1.712	5,49%
7°	NISSAN/FRONTIER	673	765	▲	1.438	4,62%
8°	MITSUBISHI/L200	622	650	▲	1.272	4,08%
9°	RAM/2500	285	86	▼	371	1,19%
10°	EFFA/V22	7	9	▲	16	0,05%
11°	FORD/F100	1	1	=	2	0,01%
	Total	16.686	14.470	▼	31.156	100%

Furgões

	Modelo	2020 Jan	2020 Fev		2020 Acumulado	Part.
1°	RENAULT/MASTER	701	555	▼	1.256	22,32%
2°	HYUNDAI/HR	396	427	▲	823	14,63%
3°	FIAT/DUCATO	368	405	▲	773	13,74%
4°	VW/EXPRESS	231	289	▲	520	9,24%
5°	KIA/K2500	221	229	▲	450	8,00%
6°	PEUGEOT/EXPERT	202	181	▼	383	6,81%
7°	CITROEN/JUMPY	195	176	▼	371	6,59%
	Total	2.784	2.843	▲	5.627	100%

Modelos mais emplacados acumulado até Fevereiro/2020



Furgões Pequenos

	Modelo	2020 Jan	2020 Fev		2020 Acumulado	Part.
1°	FIAT/FIORINO	862	1.412	▲	2.274	84,79%
2°	PEUGEOT/PARTNER	94	129	▲	223	8,31%
3°	FIAT/UNO	166	0	▼	166	6,19%
4°	RENAULT/KANGOO	10	0	▼	10	0,37%
Total		1.138	1.544	▲	2.682	100%

Sub Segmento	2020 Fev	2020 Jan		2020 Acumulado	2019 Acumulado	
CL - PICK-UP GRANDE	52,64%	56,47%	▼	54,62%	51,74%	▲
CL - PICK-UP PEQUENA	31,41%	30,26%	▲	30,81%	34,90%	▼
CL - FURGAO	10,34%	9,42%	▲	9,87%	8,38%	▲
CL - FURGAO PEQUENO	5,62%	3,85%	▲	4,70%	4,98%	▼
Total	100%	100%		100%	100%	



Todo emplacamento de veículo origina emissão de uma Nota Fiscal de venda. O que diferencia uma Venda Direta de uma Venda a Varejo é a identificação do emissor dessa Nota Fiscal. Se o CNPJ do emissor for de um fabricante de veículos, esta será uma Venda Direta. Já as demais, serão consideradas Vendas a Varejo.

As Vendas Diretas podem ser originadas a partir de vendas corporativas, nas quais a montadora negocia, diretamente, com grandes clientes, como frotistas e/ou locadoras, assim como, também, em operações realizadas nas concessionárias como, por exemplo, vendas feitas para taxistas, produtores rurais, PCD (Pessoas com Deficiência), entre outros.

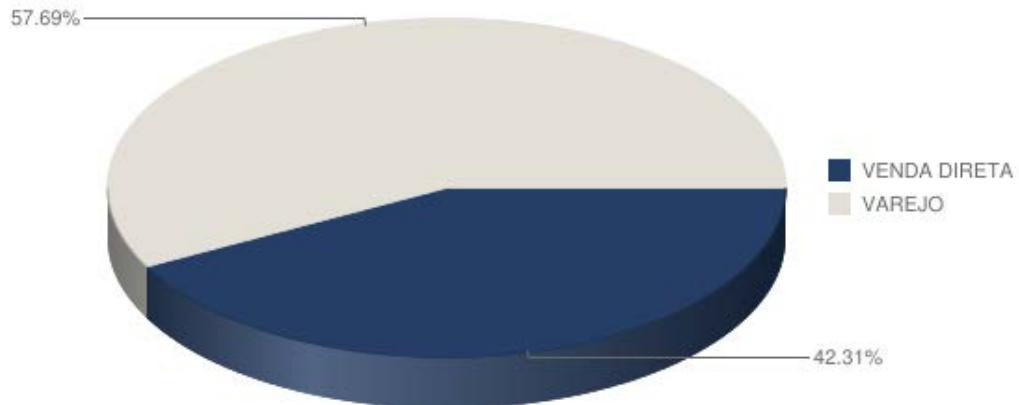
O índice ou a variação percentual de “Vendas Diretas” depende da proporção destas em relação às Vendas a Varejo.

Assim, o aumento percentual das “Vendas Diretas” pode ocorrer, como acontece atualmente, por uma queda mais significativa nas Vendas a Varejo que estão, naturalmente, mais suscetíveis às oscilações do mercado. Por essas razões, a Fenabreve recomenda cautela nas conclusões sobre o efetivo aumento das Vendas Diretas, e se coloca à disposição para esclarecer as dúvidas do mercado.

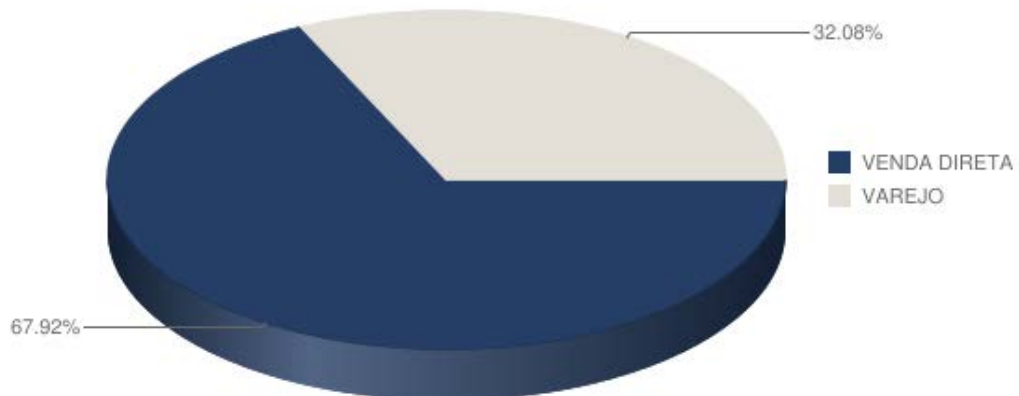
Participação de venda direta e venda varejo Fevereiro/2020



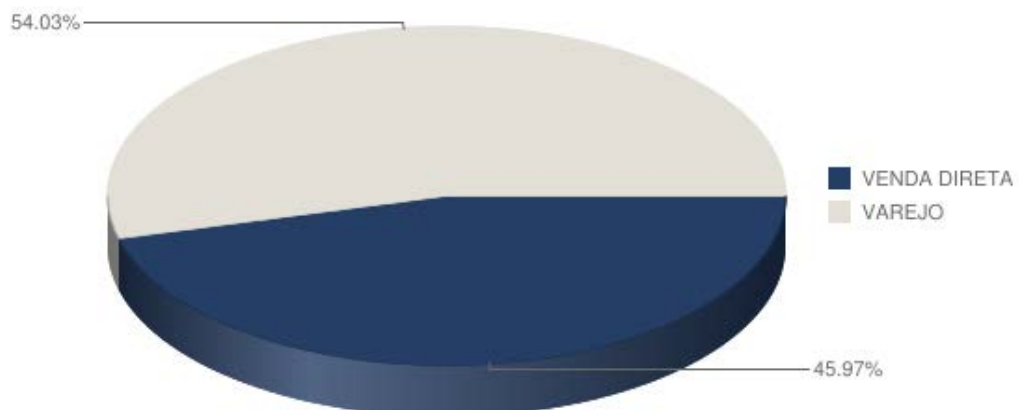
 Automóveis



 Comercial Leve



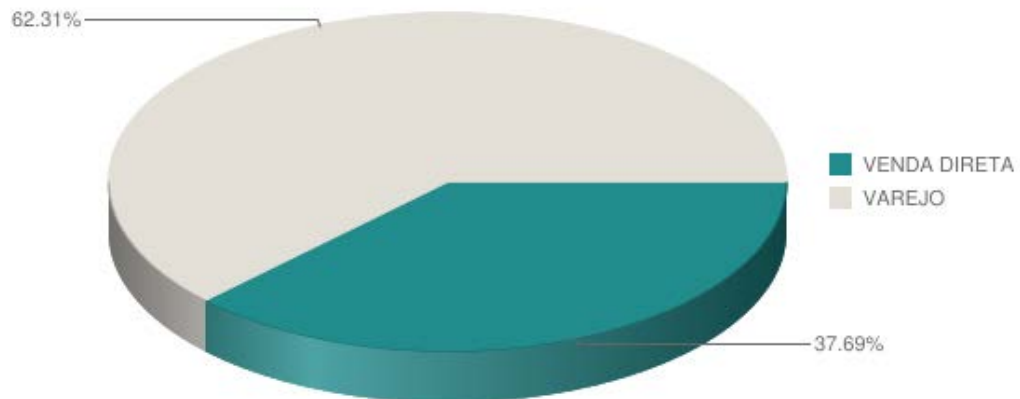
  Automóveis + Comercial Leve



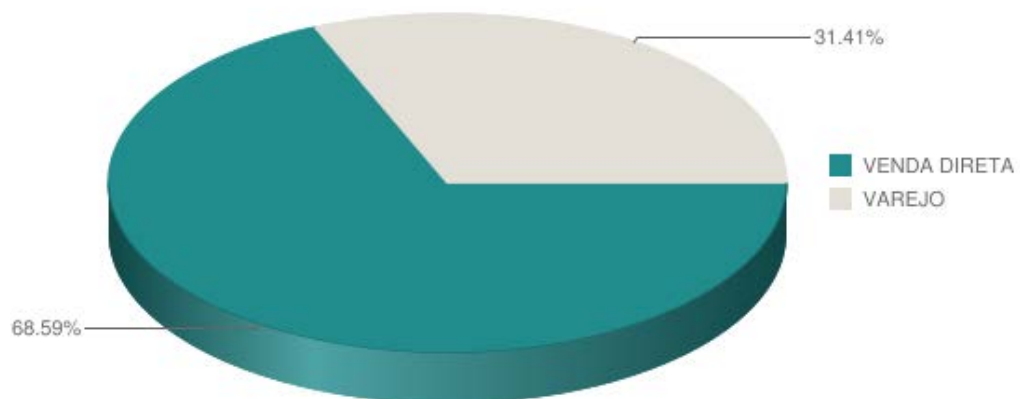
Participação de venda direta e varejo acumulado até Fev/2020



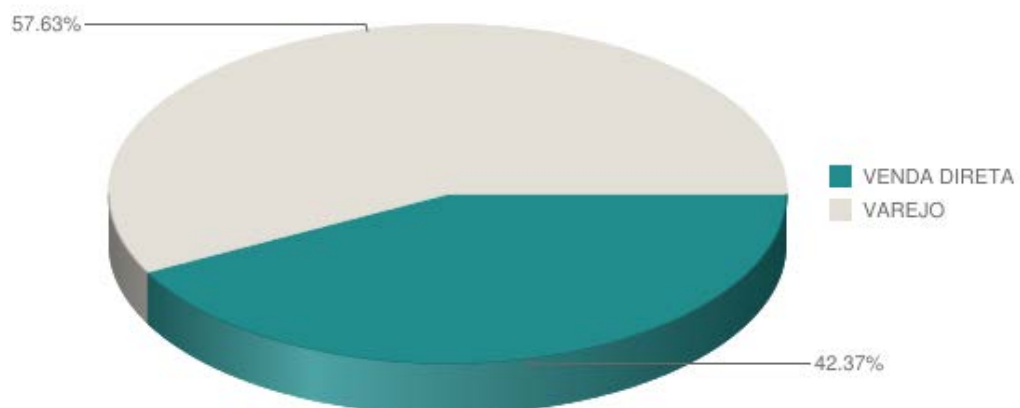
 Automóveis



 Comercial Leve



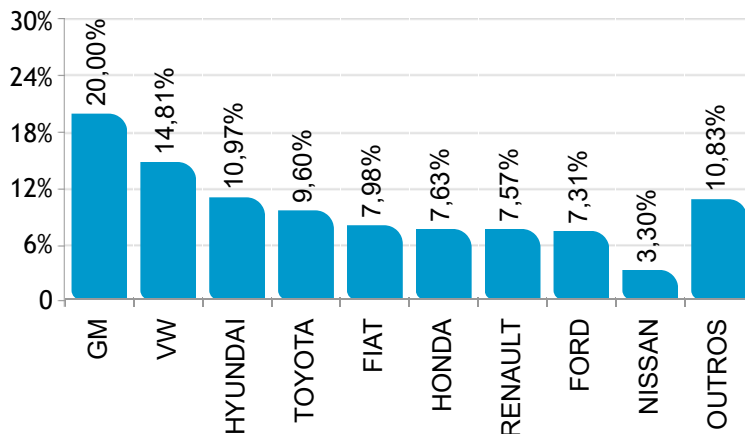
  Automóveis + Comercial Leve



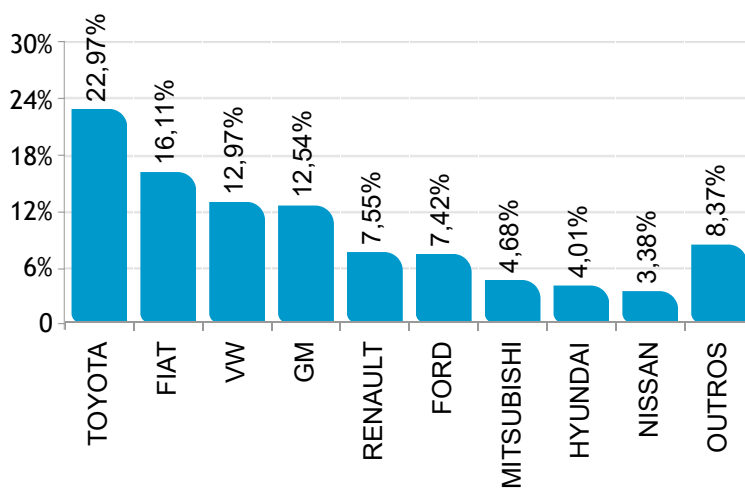
Ranking por marca de emplacamento varejo Fevereiro/2020



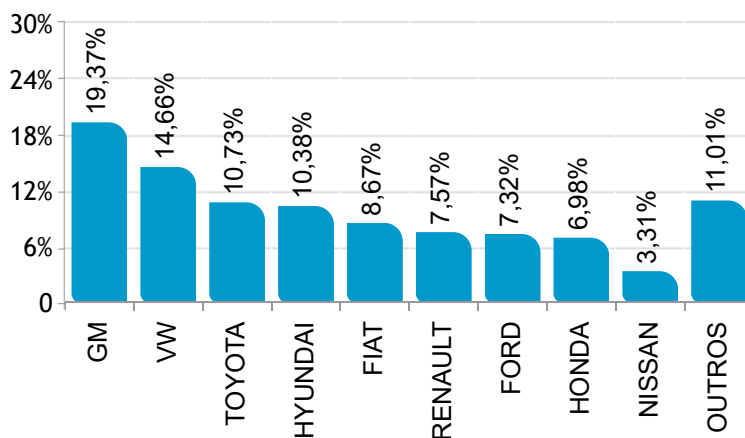
 AUTOMÓVEIS



 COMERCIAIS LEVES



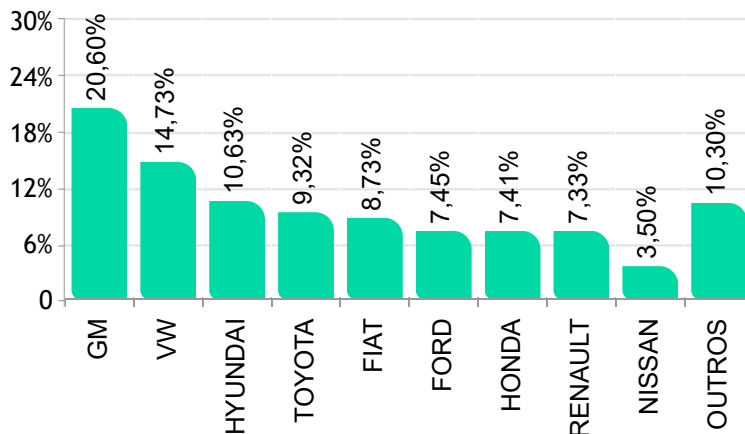
  AUTOMÓVEIS E COMERCIAIS LEVES



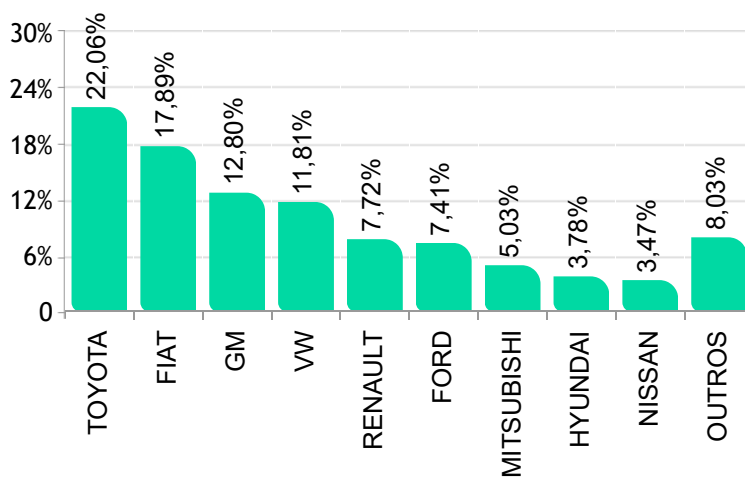
Ranking por marca de emplac. varejo acumulado até Fev/2020



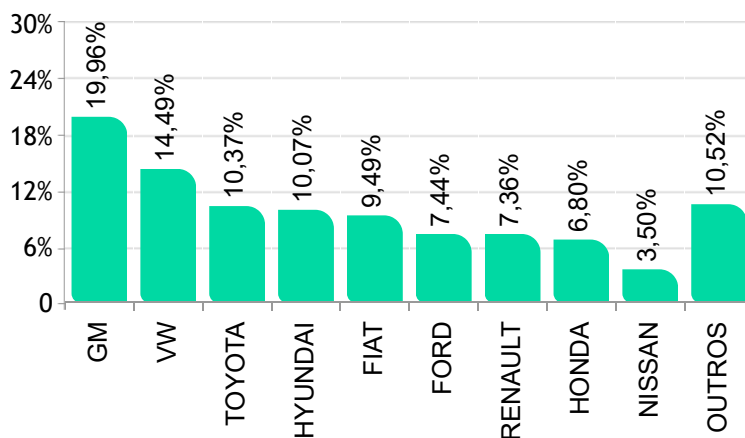
 AUTOMÓVEIS



 COMERCIAIS LEVES



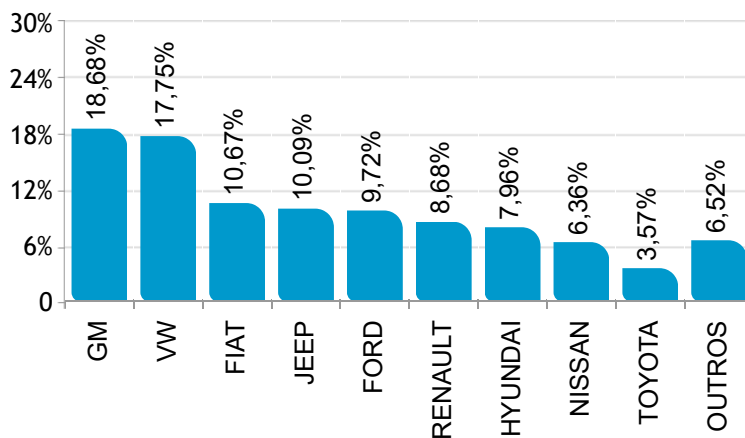
  AUTOMÓVEIS E COMERCIAIS LEVES



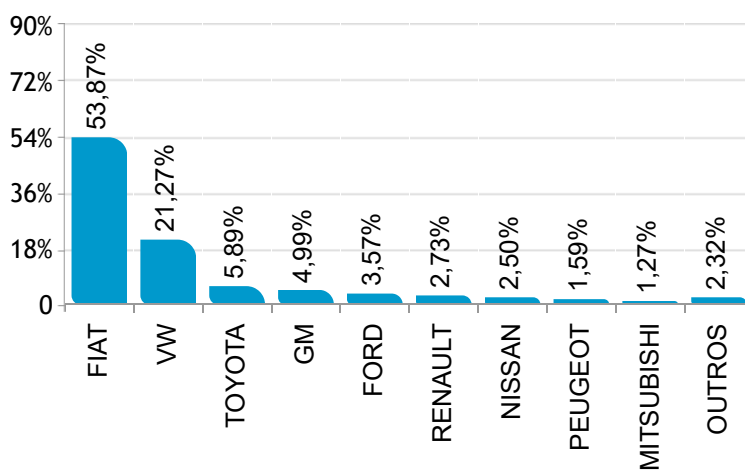
Ranking por marca de emplac. venda direta Fevereiro/2020



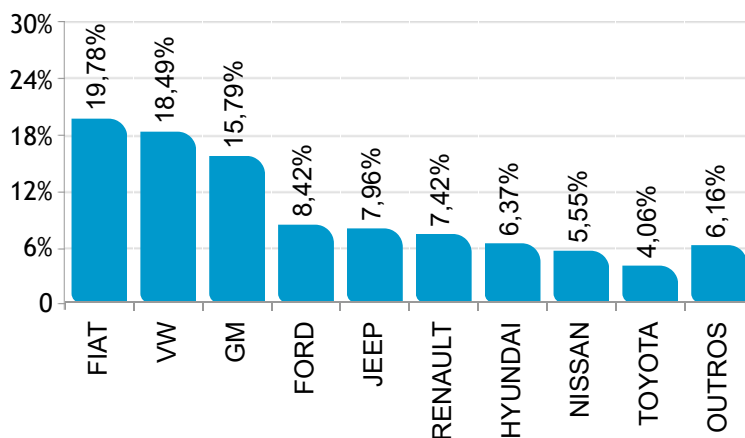
 AUTOMÓVEIS



 COMERCIAIS LEVES



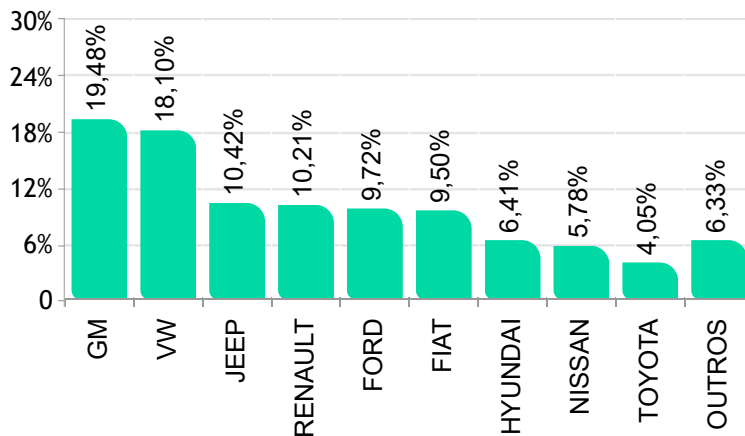
  AUTOMÓVEIS E COMERCIAIS LEVES



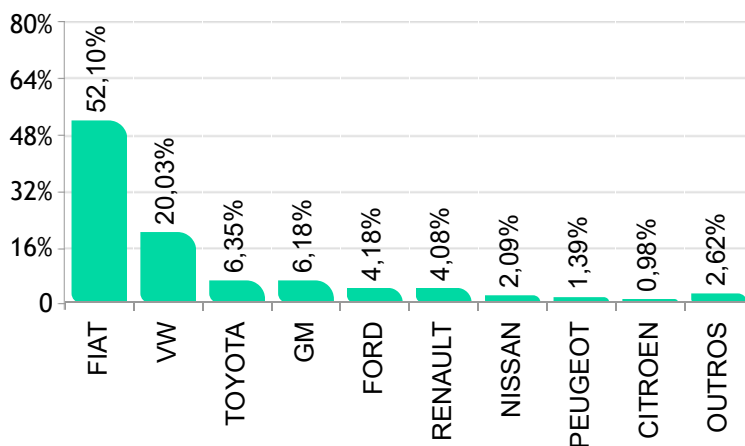
Ranking por marca de emplac. venda direta acumulado até Fev/2020



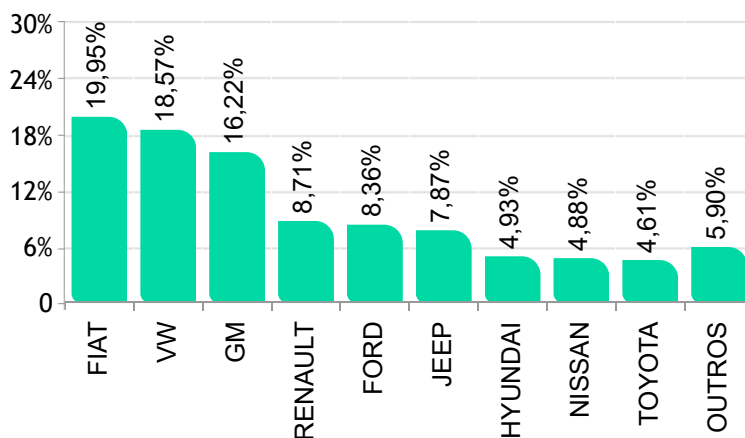
 AUTOMÓVEIS



 COMERCIAIS LEVES



  AUTOMÓVEIS E COMERCIAIS LEVES



Modelos mais emplacados venda direta Fevereiro/2020



AUTOMÓVEIS

	Modelo	Fev/20
1°	GM/ONIX	6.832
2°	GM/ONIX PLUS	4.463
3°	VW/GOL	3.912
4°	FORD/KA	3.666
5°	JEEP/COMPASS	3.524
6°	JEEP/RENEGADE	3.507
7°	NISSAN/KICKS	3.414
8°	VW/T CROSS	3.318
9°	RENAULT/SANDERO	2.530
10°	FIAT/ARGO	2.484
11°	HYUNDAI/HB20	2.436
12°	FIAT/MOBI	2.272
13°	FORD/KA SEDAN	2.150
14°	HYUNDAI/CRETA	1.933
15°	VW/VOYAGE	1.549
16°	RENAULT/LOGAN	1.373
17°	RENAULT/KWID	1.369
18°	VW/POLO	1.356
19°	VW/VIRTUS	1.283
20°	FIAT/UNO	1.134
21°	HYUNDAI/HB20S	1.114
22°	FORD/ECOSPORT	953
23°	CITROEN/C4 CACTUS	866
24°	FIAT/SIENA	806
25°	GM/SPIN	800
26°	NISSAN/VERSA	773
27°	TOYOTA/YARIS SEDAN	741
28°	TOYOTA/COROLLA	691
29°	GM/CRUZE SEDAN	586
30°	RENAULT/CAPTUR	544
31°	HONDA/FIT	493
32°	FIAT/CRONOS	409
33°	TOYOTA/YARIS HB	408
34°	HONDA/CITY	361
35°	VW/JETTA	347
36°	HONDA/HR-V	338
37°	FIAT/DOBLO	335
38°	CHERY/TIGGO 5X	317
39°	PEUGEOT/2008	284
40°	TOYOTA/ETIOS SEDAN	276
41°	RENAULT/DUSTER	244
42°	VW/UP	237
43°	TOYOTA/HILUX SW4	216
44°	NISSAN/MARCH	208
45°	VW/FOX/CROSS FOX	204
46°	VW/TIGUAN	184
47°	GM/TRACKER	174
48°	CHERY/TIGGO 7	156
49°	TOYOTA/ETIOS HB	149
50°	HONDA/WR-V	130

COMERCIAIS LEVES

	Modelo	Fev/20
1°	FIAT/STRADA	5.019
2°	FIAT/TORO	3.601
3°	VW/SAVEIRO	2.939
4°	TOYOTA/HILUX	1.100
5°	FIAT/FIORINO	1.080
6°	VW/AMAROK	979
7°	GM/S10	718
8°	FORD/RANGER	666
9°	NISSAN/FRONTIER	467
10°	FIAT/DUCATO	360
11°	RENAULT/MASTER	347
12°	MITSUBISHI/L200	237
13°	GM/MONTANA	214
14°	CITROEN/JUMPY	169
15°	RENAULT/OROCH	163
16°	PEUGEOT/EXPERT	136
17°	PEUGEOT/PARTNER	96
18°	RAM/2500	76
19°	HYUNDAI/HR	73
20°	PEUGEOT/BOXER	65
21°	IVECO/DAILY 35S14	61
22°	VW/EXPRESS	54
23°	CITROEN/JUMPER	27
24°	IVECO/DAILY 30S13	21
25°	IVECO/DAILY	3
26°	CITROEN/BERLINGO	2
27°	HYUNDAI/H350	2

Modelos mais emplacados venda varejo Fevereiro/2020



AUTOMÓVEIS

	Modelo	Fev/20
1°	GM/ONIX	10.820
2°	HYUNDAI/HB20	5.966
3°	GM/ONIX PLUS	4.660
4°	FORD/KA	4.517
5°	RENAULT/KWID	4.444
6°	VW/POLO	4.161
7°	TOYOTA/COROLLA	3.824
8°	FIAT/ARGO	3.433
9°	HONDA/HR-V	2.651
10°	HYUNDAI/CRETA	2.531
11°	FIAT/MOBI	2.406
12°	TOYOTA/YARIS HB	2.079
13°	VW/T CROSS	2.056
14°	VW/GOL	2.032
15°	VW/FOX/CROSS FOX	1.979
16°	JEEP/RENEGADE	1.847
17°	HONDA/CIVIC	1.787
18°	VW/VIRTUS	1.764
19°	NISSAN/KICKS	1.541
20°	HYUNDAI/HB20S	1.540
21°	RENAULT/SANDERO	1.522
22°	FORD/ECOSPORT	1.487
23°	HONDA/FIT	1.241
24°	GM/TRACKER	1.163
25°	JEEP/COMPASS	1.160
26°	NISSAN/VERSA	1.098
27°	TOYOTA/YARIS SEDAN	989
28°	FIAT/CRONOS	951
29°	HONDA/WR-V	943
30°	FORD/KA SEDAN	902
31°	TOYOTA/ETIOS HB	891
32°	GM/SPIN	797
33°	VW/UP	765
34°	VW/TIGUAN	750
35°	CHERY/TIGGO 5X	719
36°	FIAT/SIENA	655
37°	CITROEN/C4 CACTUS	581
38°	HONDA/CITY	574
39°	TOYOTA/HILUX SW4	568
40°	GM/CRUZE SEDAN	545
41°	RENAULT/DUSTER	476
42°	CHERY/TIGGO	443
43°	TOYOTA/RAV4	438
44°	VW/JETTA	424
45°	RENAULT/CAPTUR	406
46°	NISSAN/MARCH	403
47°	RENAULT/LOGAN	362
48°	M.BENZ/CLASSE C	350
49°	TOYOTA/ETIOS SEDAN	348
50°	GM/EQUINOX	327

COMERCIAIS LEVES

	Modelo	Fev/20
1°	TOYOTA/HILUX	2.025
2°	GM/S10	1.063
3°	FIAT/TORO	873
4°	VW/AMAROK	660
5°	FORD/RANGER	650
6°	RENAULT/OROCH	456
7°	MITSUBISHI/L200	413
8°	HYUNDAI/HR	354
9°	FIAT/FIORINO	332
10°	NISSAN/FRONTIER	298
11°	VW/SAVEIRO	249
12°	VW/EXPRESS	235
13°	KIA/K2500	229
14°	RENAULT/MASTER	210
15°	FIAT/STRADA	171
16°	IVECO/DAILY 35S14	122
17°	M.BENZ/SPRINTER 416	78
18°	IVECO/DAILY 30S13	62
19°	M.BENZ/SPRINTER 314	58
20°	FIAT/DUCATO	45
21°	PEUGEOT/EXPERT	45
22°	GM/MONTANA	41
23°	PEUGEOT/PARTNER	34
24°	M.BENZ/SPRINTER 313	14
25°	JAC/v260	14
26°	FOTON/AUMARK 1039	11
27°	RAM/2500	10
28°	EFFA/V22	9
29°	EFFA/V21	8
30°	CITROEN/JUMPY	7
31°	M.BENZ/SPRINTER 415	6
32°	CITROEN/JUMPER	5
33°	M.BENZ/SPRINTER	5
34°	IVECO/DAILY	4
35°	M.BENZ/SPRINTER 515	3
36°	M.BENZ/VITO	3
37°	PEUGEOT/BOXER	3
38°	FORD/F150	2
39°	FORD/F250	2
40°	TOYOTA/BANDEIRANTE	2
41°	EFFA/K01	2
42°	FORD/F100	1
43°	GM/BRASINCA	1
44°	GM/CHEVROLET	1
45°	GMC/GMC	1
46°	IVECO/DAILY 5516	1
47°	HAFEI/START PICK UP	1
48°	EFFA/K02	1
49°	EFFA/PLUTUS	1
50°	FOTON/TM 2.8	1

Modelos mais emplac. venda direta acumulado até Fev/2020



AUTOMÓVEIS

	Modelo	Fev/20
1°	GM/ONIX	11.800
2°	GM/ONIX PLUS	7.644
3°	VW/GOL	7.456
4°	JEEP/COMPASS	6.685
5°	FORD/KA	6.004
6°	JEEP/RENEGADE	5.854
7°	NISSAN/KICKS	5.234
8°	VW/T CROSS	4.528
9°	FORD/KA SEDAN	4.068
10°	RENAULT/SANDERO	3.927
11°	RENAULT/KWID	3.694
12°	FIAT/MOBI	3.690
13°	HYUNDAI/CRETA	3.191
14°	HYUNDAI/HB20	3.026
15°	FIAT/ARGO	3.023
16°	VW/VOYAGE	2.913
17°	RENAULT/LOGAN	2.600
18°	VW/VIRTUS	2.582
19°	VW/POLO	2.521
20°	FIAT/UNO	2.126
21°	FORD/ECOSPORT	1.596
22°	GM/CRUZE SEDAN	1.553
23°	GM/SPIN	1.486
24°	CITROEN/C4 CACTUS	1.380
25°	HYUNDAI/HB20S	1.353
26°	TOYOTA/YARIS SEDAN	1.310
27°	NISSAN/VERSA	1.297
28°	TOYOTA/COROLLA	1.252
29°	RENAULT/CAPTUR	1.144
30°	FIAT/SIENA	1.114
31°	RENAULT/DUSTER	926
32°	HONDA/FIT	759
33°	FIAT/CRONOS	756
34°	TOYOTA/ETIOS SEDAN	713
35°	FIAT/DOBLO	669
36°	CHERY/TIGGO 5X	636
37°	TOYOTA/YARIS HB	608
38°	HONDA/HR-V	603
39°	PEUGEOT/2008	595
40°	HONDA/CITY	568
41°	VW/FOX/CROSS FOX	542
42°	TOYOTA/HILUX SW4	490
43°	TOYOTA/ETIOS HB	475
44°	VW/JETTA	433
45°	VW/TIGUAN	418
46°	VW/UP	377
47°	NISSAN/MARCH	304
48°	GM/COBALT	266
49°	GM/TRACKER	261
50°	HONDA/WR-V	219

COMERCIAIS LEVES

	Modelo	Fev/20
1°	FIAT/STRADA	10.196
2°	FIAT/TORO	7.730
3°	VW/SAVEIRO	5.969
4°	TOYOTA/HILUX	2.486
5°	GM/S10	1.982
6°	VW/AMAROK	1.781
7°	FORD/RANGER	1.634
8°	FIAT/FIORINO	1.616
9°	NISSAN/FRONTIER	817
10°	RENAULT/MASTER	794
11°	RENAULT/OROCH	794
12°	FIAT/DUCATO	682
13°	GM/MONTANA	435
14°	MITSUBISHI/L200	370
15°	RAM/2500	347
16°	CITROEN/JUMPY	326
17°	PEUGEOT/EXPERT	289
18°	FIAT/UNO	166
19°	PEUGEOT/PARTNER	166
20°	HYUNDAI/HR	146
21°	IVECO/DAILY 35S14	108
22°	PEUGEOT/BOXER	89
23°	VW/EXPRESS	88
24°	CITROEN/JUMPER	52
25°	IVECO/DAILY 30S13	32
26°	IVECO/DAILY	20
27°	RENAULT/KANGOO	10
28°	CITROEN/BERLINGO	5
29°	HYUNDAI/H350	2
30°	FIAT/DOBLO	1
31°	M.BENZ/SPRINTER 416	1

Modelos mais emplac. venda varejo acumulado até Fev/2020



AUTOMÓVEIS

	Modelo	Fev/20
1°	GM/ONIX	23.315
2°	HYUNDAI/HB20	11.930
3°	GM/ONIX PLUS	10.200
4°	FORD/KA	9.513
5°	RENAULT/KWID	8.858
6°	VW/POLO	8.589
7°	FIAT/ARGO	7.687
8°	TOYOTA/COROLLA	7.194
9°	HONDA/HR-V	5.707
10°	FIAT/MOBI	5.304
11°	HYUNDAI/CRETA	5.007
12°	VW/FOX/CROSS FOX	4.599
13°	VW/GOL	4.518
14°	TOYOTA/YARIS HB	4.487
15°	VW/T CROSS	4.184
16°	JEEP/RENEGADE	3.824
17°	VW/VIRTUS	3.600
18°	NISSAN/KICKS	3.536
19°	HYUNDAI/HB20S	3.374
20°	HONDA/CIVIC	3.307
21°	RENAULT/SANDERO	3.262
22°	FORD/ECOSPORT	3.082
23°	FIAT/CRONOS	2.594
24°	HONDA/FIT	2.488
25°	NISSAN/VERSA	2.380
26°	JEEP/COMPASS	2.311
27°	FORD/KA SEDAN	2.132
28°	TOYOTA/ETIOS HB	2.079
29°	GM/TRACKER	2.033
30°	TOYOTA/YARIS SEDAN	1.959
31°	HONDA/WR-V	1.936
32°	GM/SPIN	1.628
33°	VW/UP	1.517
34°	FIAT/SIENA	1.478
35°	GM/CRUZE SEDAN	1.317
36°	VW/TIGUAN	1.313
37°	CHERY/TIGGO 5X	1.287
38°	CITROEN/C4 CACTUS	1.257
39°	HONDA/CITY	1.196
40°	TOYOTA/HILUX SW4	1.173
41°	TOYOTA/RAV4	1.019
42°	RENAULT/DUSTER	947
43°	GM/CRUZE HB	946
44°	CHERY/TIGGO	919
45°	NISSAN/MARCH	845
46°	RENAULT/LOGAN	768
47°	RENAULT/CAPTUR	762
48°	GM/PRISMA	691
49°	TOYOTA/ETIOS SEDAN	629
50°	VW/JETTA	616

COMERCIAIS LEVES

	Modelo	Fev/20
1°	TOYOTA/HILUX	3.950
2°	GM/S10	2.201
3°	FIAT/TORO	2.044
4°	FORD/RANGER	1.319
5°	VW/AMAROK	1.209
6°	RENAULT/OROCH	918
7°	MITSUBISHI/L200	902
8°	HYUNDAI/HR	677
9°	FIAT/FIORINO	658
10°	NISSAN/FRONTIER	621
11°	VW/SAVEIRO	474
12°	RENAULT/MASTER	465
13°	KIA/K2500	450
14°	VW/EXPRESS	432
15°	FIAT/STRADA	413
16°	IVECO/DAILY 35S14	214
17°	M.BENZ/SPRINTER 416	149
18°	IVECO/DAILY 30S13	122
19°	PEUGEOT/EXPERT	94
20°	FIAT/DUCATO	91
21°	M.BENZ/SPRINTER 314	88
22°	GM/MONTANA	84
23°	PEUGEOT/PARTNER	59
24°	CITROEN/JUMPY	45
25°	M.BENZ/SPRINTER 313	32
26°	EFFA/V21	27
27°	JAC/v260	24
28°	RAM/2500	24
29°	FOTON/AUMARK 1039	19
30°	EFFA/V22	16
31°	M.BENZ/SPRINTER	15
32°	M.BENZ/SPRINTER 415	12
33°	CITROEN/JUMPER	8
34°	IVECO/DAILY	8
35°	EFFA/K01	8
36°	PEUGEOT/BOXER	6
37°	CITROEN/BERLINGO	3
38°	M.BENZ/SPRINTER 515	3
39°	M.BENZ/VITO	3
40°	FORD/F100	2
41°	FORD/F150	2
42°	FORD/F250	2
43°	GM/BRASINCA	2
44°	GM/C10	2
45°	GM/CHEVROLET	2
46°	GM/EXPRESS	2
47°	IVECO/DAILY 5516	2
48°	TOYOTA/BANDEIRANTE	2
49°	DODGE/DODGE	1
50°	FORD/F1000	1

Emplacamento Caminhões e Ônibus Fevereiro/2020



Segmentos	2020	2020	2020	2019	2019	Variação		
	Fev (A)	Jan (B)	Acumulado (C)	Fev (D)	Acumulado (E)	(A)/(B)	(A)/(D)	(C)/(E)
C) Caminhões	6.508	7.185	13.693	6.816	13.748	-9,42 ▼	-4,52 ▼	-0,40 ▼
D) Ônibus	1.840	2.156	3.996	1.986	4.189	-14,66 ▼	-7,35 ▼	-4,61 ▼
C + D	8.348	9.341	17.689	8.802	17.937	-10,63 ▼	-5,16 ▼	-1,38 ▼

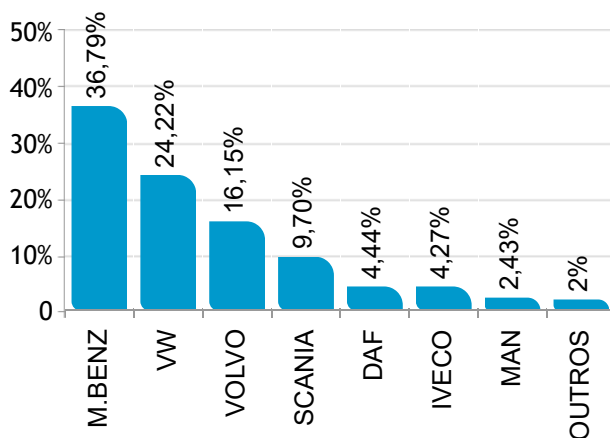
Participação no acumulado

Segmento	2020		2019
C) Caminhões	2,31	▲	2,29
D) Ônibus	0,68	▼	0,70
C + D	2,99	▲	2,99

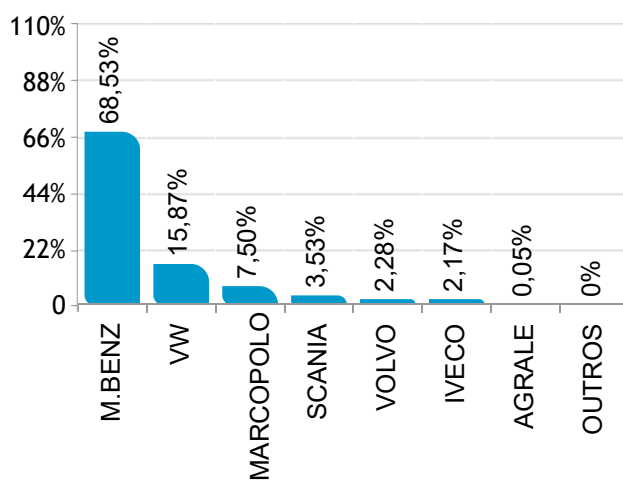
Participação de mercado Fevereiro/2020



CAMINHÕES



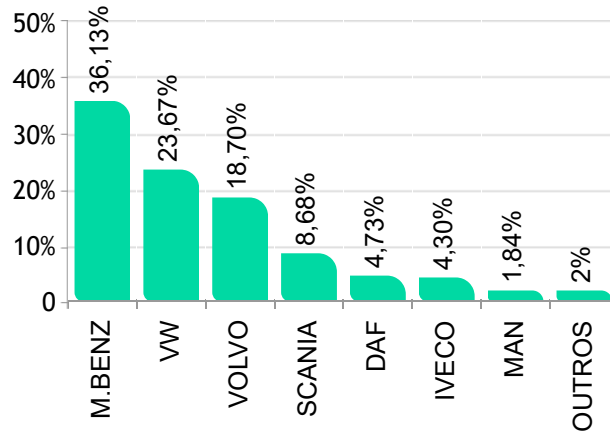
ÔNIBUS



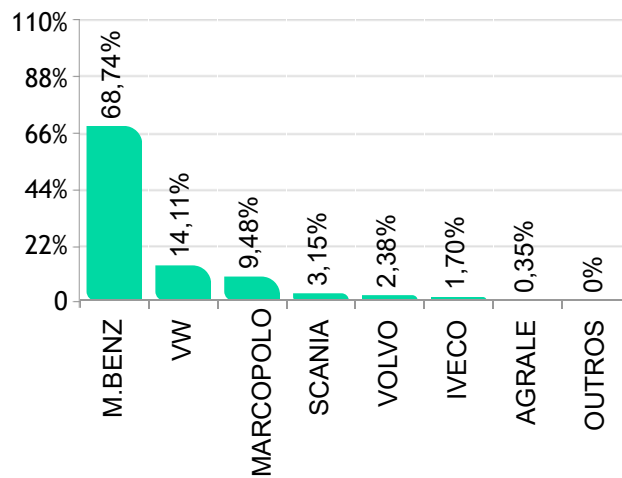
Participação de mercado - Acumulado Fevereiro/2020



CAMINHÕES



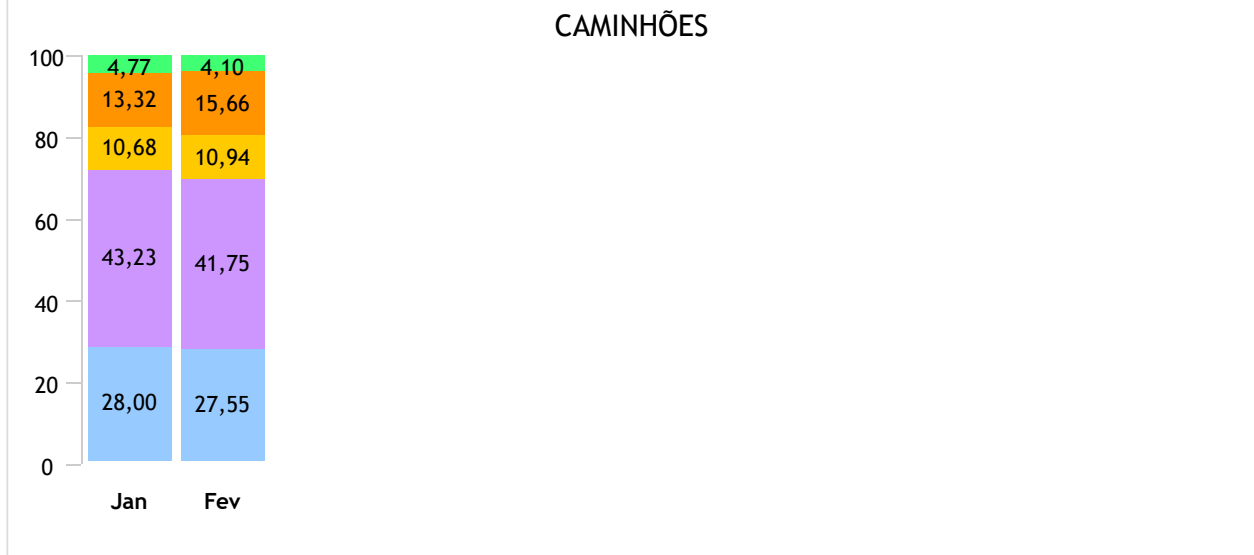
ÔNIBUS



Emplacamento / Regiões até Fevereiro/2020




CAMINHÕES



● Norte ● Nordeste ● Centro-Oeste ● Sudeste ● Sul

ÔNIBUS



● Norte ● Nordeste ● Centro-Oeste ● Sudeste ● Sul

Ranking por marca Fevereiro/2020



CAMINHÕES

	Fabricante	Quant.	Part.
1°	M.BENZ	2.394	36,79%
2°	VW	1.576	24,22%
3°	VOLVO	1.051	16,15%
4°	SCANIA	631	9,70%
5°	DAF	289	4,44%
6°	IVECO	278	4,27%
7°	MAN	158	2,43%
8°	FORD	106	1,63%
9°	HYUNDAI	11	0,17%
10°	PEUGEOT	4	0,06%
11°	JBC	3	0,05%
12°	BYD	2	0,03%
13°	GM	2	0,03%
14°	SHACMAN	2	0,03%



ÔNIBUS

	Fabricante	Quant.	Part.
1°	M.BENZ	1.261	68,53%
2°	VW	292	15,87%
3°	MARCOPOLO	138	7,50%
4°	SCANIA	65	3,53%
5°	VOLVO	42	2,28%
6°	IVECO	40	2,17%
7°	AGRALE	1	0,05%
8°	BYD	1	0,05%

Acumulado



CAMINHÕES

	Fabricante	Quant.	Part.
1°	M.BENZ	4.947	36,13%
2°	VW	3.241	23,67%
3°	VOLVO	2.561	18,70%
4°	SCANIA	1.188	8,68%
5°	DAF	648	4,73%
6°	IVECO	589	4,30%
7°	MAN	252	1,84%
8°	FORD	213	1,56%
9°	HYUNDAI	19	0,14%
10°	PEUGEOT	8	0,06%
11°	JBC	4	0,03%
12°	GM	3	0,02%
13°	AGRALE	2	0,01%
14°	BYD	2	0,01%
15°	SHACMAN	2	0,01%
16°	FOTON	1	0,01%



ÔNIBUS

	Fabricante	Quant.	Part.
1°	M.BENZ	2.747	68,74%
2°	VW	564	14,11%
3°	MARCOPOLO	379	9,48%
4°	SCANIA	126	3,15%
5°	VOLVO	95	2,38%
6°	IVECO	68	1,70%
7°	AGRALE	14	0,35%
8°	BYD	3	0,08%

Modelos mais emplacados acumulado até Fevereiro/2020



CAMINHÕES

Semi-Leve

	Modelo	2020 Jan	2020 Fev		2020 Acumulado	Part.
1°	M.BENZ/SPRINTER 415	220	217	▼	437	52,02%
2°	M.BENZ/SPRINTER 416	52	75	▲	127	15,12%
3°	M.BENZ/SPRINTER 515	65	43	▼	108	12,86%
4°	VW/6.160	36	43	▲	79	9,40%
5°	M.BENZ/SPRINTER 516	23	16	▼	39	4,64%
6°	IVECO/DAILY 55C17	15	15	=	30	3,57%
7°	FORD/F350	13	1	▼	14	1,67%
8°	IVECO/DAILY 40S14	2	0	▼	2	0,24%
9°	VW/4.150	2	0	▼	2	0,24%
10°	VW/5.140	1	0	▼	1	0,12%
	Total	429	411	▼	840	100%

Leve

	Modelo	2020 Jan	2020 Fev		2020 Acumulado	Part.
1°	VW/9.170	242	257	▲	499	32,64%
2°	M.BENZ/ACCELO 815	216	222	▲	438	28,65%
3°	M.BENZ/ACCELO 1016	167	187	▲	354	23,15%
4°	IVECO/DAILY 70C17	25	20	▼	45	2,94%
5°	IVECO/TECTOR 9-190	25	16	▼	41	2,68%
6°	FORD/CARGO 816	17	22	▲	39	2,55%
7°	FORD/F4000	22	12	▼	34	2,22%
8°	VW/9.160	10	24	▲	34	2,22%
9°	HYUNDAI/HD 80	8	11	▲	19	1,24%
10°	M.BENZ/ACCELO 915	5	10	▲	15	0,98%
	Total	743	786	▲	1.529	100%

Médio

	Modelo	2020 Jan	2020 Fev		2020 Acumulado	Part.
1°	VW/11.180	321	368	▲	689	62,41%
2°	M.BENZ/ATEGO 1419	48	39	▼	87	7,88%
3°	VW/13.190	42	38	▼	80	7,25%
4°	M.BENZ/ACCELO 1316	34	45	▲	79	7,16%
5°	VW/13.180	46	32	▼	78	7,07%
6°	IVECO/TECTOR 11-190	29	27	▼	56	5,07%
7°	FORD/CARGO 1119	8	7	▼	15	1,36%
8°	M.BENZ/1418	4	6	▲	10	0,91%
9°	AGRALE/10000	1	0	▼	1	0,09%
10°	AGRALE/A10000	1	0	▼	1	0,09%
	Total	540	564	▲	1.104	100%

Modelos mais emplacados acumulado até Fevereiro/2020



Semi-Pesado

	Modelo	2020 Jan	2020 Fev		2020 Acumulado	Part.
1°	VW/24.280	227	271	▲	498	14,42%
2°	M.BENZ/ATEGO 1719	180	279	▲	459	13,29%
3°	M.BENZ/ATEGO 2426	165	214	▲	379	10,97%
4°	VOLVO/VM 270	169	116	▼	285	8,25%
5°	M.BENZ/ATEGO 3030	82	84	▲	166	4,81%
6°	M.BENZ/ATEGO 2430	88	55	▼	143	4,14%
7°	VW/26.280	99	41	▼	140	4,05%
8°	VOLVO/VM 330	62	72	▲	134	3,88%
9°	VW/17.230	81	52	▼	133	3,85%
10°	VW/15.190	66	37	▼	103	2,98%
	Total	1.712	1.742	▲	3.454	100%

Pesado

	Modelo	2020 Jan	2020 Fev		2020 Acumulado	Part.
1°	VOLVO/FH 540	536	373	▼	909	13,48%
2°	VOLVO/FH 460	430	306	▼	736	10,91%
3°	DAF/XF105	343	280	▼	623	9,24%
4°	M.BENZ/AXOR 3344	300	168	▼	468	6,94%
5°	SCANIA/R450	157	259	▲	416	6,17%
6°	M.BENZ/ACTROS 2651	252	158	▼	410	6,08%
7°	SCANIA/R500	103	142	▲	245	3,63%
8°	M.BENZ/AXOR 2544	121	96	▼	217	3,22%
9°	M.BENZ/ACTROS 2546	95	114	▲	209	3,10%
10°	VOLVO/FH 500	111	69	▼	180	2,67%
	Total	3.745	3.000	▼	6.745	100%

Sub Segmento	2020 Fev	2020 Jan		2020 Acumulado	2019 Acumulado	
CA - PESADO	46,13%	52,24%	▼	49,33%	48,02%	▲
CA - SEMI-PESADO	26,79%	23,88%	▲	25,26%	25,42%	▼
CA - LEVE	12,09%	10,36%	▲	11,18%	12,41%	▼
CA - MÉDIO	8,67%	7,53%	▲	8,07%	8,26%	▼
CA - SEMI-LEVE	6,32%	5,98%	▲	6,14%	5,89%	▲
Total	100%	100%		100%	100%	

Emplacamento Motocicletas Fevereiro/2020



Segmentos	2020	2020	2020	2019	2019	Variação		
	Fev (A)	Jan (B)	Acumulado (C)	Fev (D)	Acumulado (E)	(A)/(B)	(A)/(D)	(C)/(E)
Motos	79.782	91.686	171.468	84.181	174.894	-12,98 ▼	-5,23 ▼	-1,96 ▼

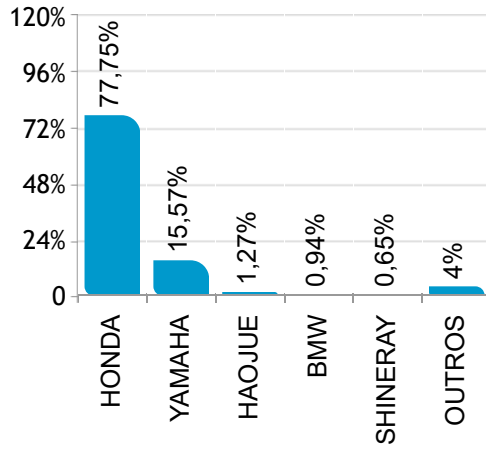
Participação no acumulado

Segmento	2020		2019
Motos	2,3	▲	2,29

Participação de mercado Fevereiro/2020

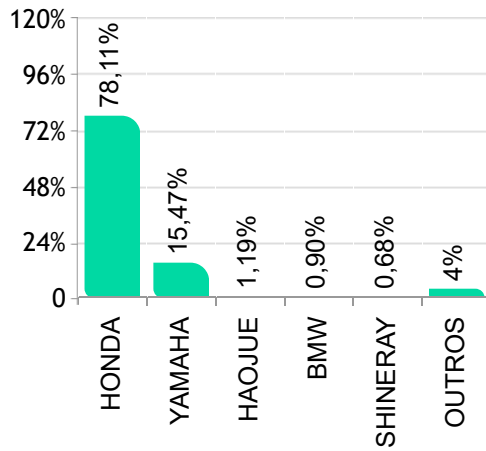


 **MOTOCICLETAS**

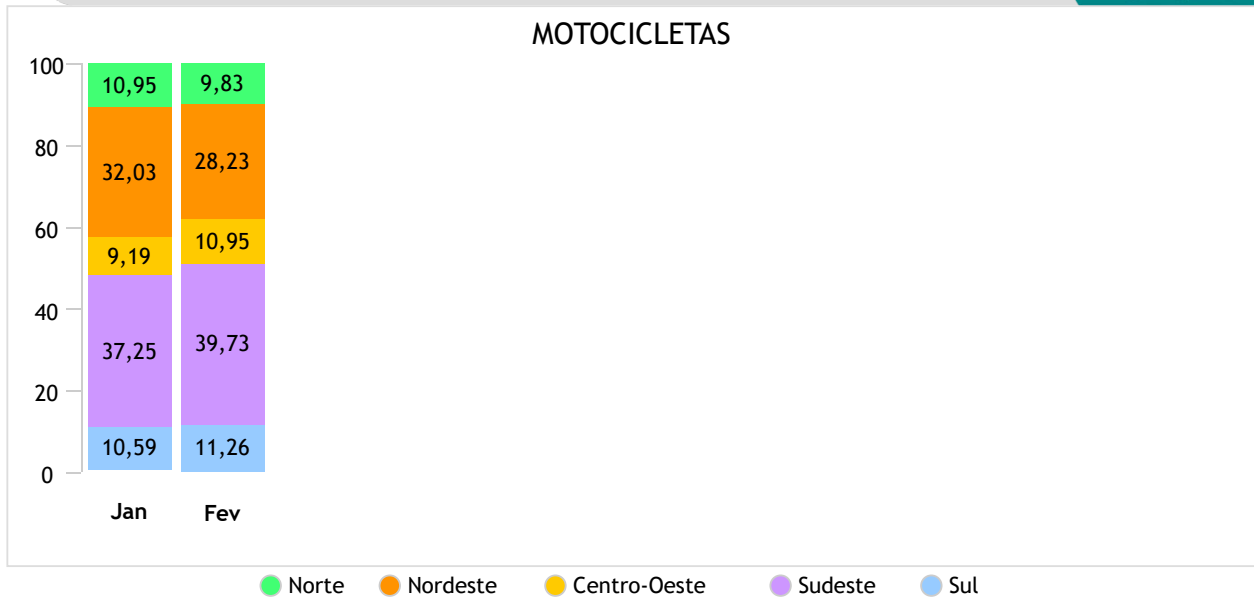


Acumulado

 **MOTOCICLETAS**



Emplacamento / Regiões Fevereiro/2020



Ranking por marca Fevereiro/2020



 MOTOS

	Fabricante	Quant.	Part.
1°	HONDA	62.027	77,75%
2°	YAMAHA	12.423	15,57%
3°	HAOJUE	1.012	1,27%
4°	BMW	752	0,94%
5°	SHINERAY	519	0,65%
6°	KAWASAKI	498	0,62%
7°	H.DAVIDSON	387	0,49%
8°	TRIUMPH	369	0,46%
9°	DAFRA	365	0,46%
10°	SUZUKI	278	0,35%
11°	ROYAL ENFIELD	234	0,29%
12°	AVELLOZ	176	0,22%
13°	AIMA	97	0,12%
14°	DUCATI	76	0,10%
15°	BULL	69	0,09%
16°	TRAXX	69	0,09%
17°	KYMCO	68	0,09%
18°	WUYANG	50	0,06%
19°	SOUSA	40	0,05%
20°	KTM	38	0,05%
21°	ATMAN	22	0,03%

Acumulado

 MOTOS

	Fabricante	Quant.	Part.
1°	HONDA	133.928	78,11%
2°	YAMAHA	26.525	15,47%
3°	HAOJUE	2.045	1,19%
4°	BMW	1.550	0,90%
5°	SHINERAY	1.165	0,68%
6°	KAWASAKI	1.095	0,64%
7°	H.DAVIDSON	796	0,46%
8°	DAFRA	722	0,42%
9°	TRIUMPH	683	0,40%
10°	SUZUKI	547	0,32%
11°	ROYAL ENFIELD	417	0,24%
12°	AVELLOZ	364	0,21%
13°	AIMA	189	0,11%
14°	TRAXX	157	0,09%
15°	DUCATI	146	0,09%
16°	BULL	145	0,08%
17°	KYMCO	140	0,08%
18°	WUYANG	115	0,07%
19°	SOUSA	98	0,06%
20°	KTM	97	0,06%
21°	ATMAN	49	0,03%

Modelos mais emplacados acumulado até Fevereiro/2020



MOTOS

City

	Modelo	2020 Jan	2020 Fev		2020 Acumulado	Part.
1°	HONDA/CG 160	24.914	22.561	▼	47.475	70,06%
2°	HONDA/CB 250F TWISTER	3.282	2.773	▼	6.055	8,94%
3°	YAMAHA/FAZER 250	2.375	2.136	▼	4.511	6,66%
4°	YAMAHA/YBR 150	2.047	1.855	▼	3.902	5,76%
5°	YAMAHA/YS150 FAZER	852	904	▲	1.756	2,59%
6°	YAMAHA/YBR 125	938	748	▼	1.686	2,49%
7°	HAOJUE/DK150	504	522	▲	1.026	1,51%
8°	HAOJUE/CHOPPER	269	255	▼	524	0,77%
9°	HONDA/CG 125	187	111	▼	298	0,44%
10°	HONDA/CG150	65	65	=	130	0,19%
Total		35.647	32.113	▼	67.760	100%

Custom

	Modelo	2020 Jan	2020 Fev		2020 Acumulado	Part.
1°	KAWASAKI/VULCAN S	60	60	=	120	12,00%
2°	H.DAVIDSON/FL FBS	44	43	▼	87	8,70%
3°	H.DAVIDSON/XL 1200	30	49	▲	79	7,90%
4°	ROYAL ENFIELD/INTERCEPTOR	15	63	▲	78	7,80%
5°	H.DAVIDSON/FL FB	52	21	▼	73	7,30%
6°	ROYAL ENFIELD/CLASSIC	37	35	▼	72	7,20%
7°	H.DAVIDSON/FXFB	43	25	▼	68	6,80%
8°	H.DAVIDSON/FX FBS	33	29	▼	62	6,20%
9°	TRIUMPH/BONNEVILLE	23	19	▼	42	4,20%
10°	H.DAVIDSON/XL 883	34	4	▼	38	3,80%
Total		506	494	▼	1.000	100%

Trail/Fun

	Modelo	2020 Jan	2020 Fev		2020 Acumulado	Part.
1°	HONDA/NXR160	10.519	8.161	▼	18.680	52,77%
2°	HONDA/XRE 300	2.509	2.076	▼	4.585	12,95%
3°	YAMAHA/XTZ150	2.208	1.822	▼	4.030	11,38%
4°	HONDA/XRE 190	1.942	1.449	▼	3.391	9,58%
5°	YAMAHA/XTZ 250	1.798	1.324	▼	3.122	8,82%
6°	HONDA/NC 750X	250	231	▼	481	1,36%
7°	BMW/G310 GS	202	151	▼	353	1,00%
8°	HONDA/CB 500	181	141	▼	322	0,91%
9°	KAWASAKI/VERSYS 300	117	99	▼	216	0,61%
10°	SHINERAY/XY 125	26	45	▲	71	0,20%
Total		19.820	15.579	▼	35.399	100%

Modelos mais emplacados acumulado até Fevereiro/2020



Maxtrail

	Modelo	2020 Jan	2020 Fev		2020 Acumulado	Part.
1°	BMW/R1250GS	260	267	▲	527	23,14%
2°	TRIUMPH/TIGER 800	164	230	▲	394	17,30%
3°	BMW/F850 GS	170	162	▼	332	14,58%
4°	ROYAL ENFIELD/HIMALAYA	127	114	▼	241	10,58%
5°	SUZUKI/VSTROM650	91	83	▼	174	7,64%
6°	BMW/F750 GS	74	85	▲	159	6,98%
7°	KAWASAKI/VERSYS	67	41	▼	108	4,74%
8°	TRIUMPH/TIGER 1200	49	48	▼	97	4,26%
9°	HONDA/CRF 1000L	33	35	▲	68	2,99%
10°	KAWASAKI/VERSYS 1000	28	16	▼	44	1,93%
Total		1.127	1.150	▲	2.277	100%

Naked/Roadster

	Modelo	2020 Jan	2020 Fev		2020 Acumulado	Part.
1°	YAMAHA/MT03	674	570	▼	1.244	36,98%
2°	YAMAHA/MT07	167	151	▼	318	9,45%
3°	HONDA/CB 500	162	106	▼	268	7,97%
4°	HONDA/CB 650	164	100	▼	264	7,85%
5°	YAMAHA/MT09	125	134	▲	259	7,70%
6°	SUZUKI/GSX-S750	110	120	▲	230	6,84%
7°	KAWASAKI/Z900	77	74	▼	151	4,49%
8°	BMW/G310	74	73	▼	147	4,37%
9°	KAWASAKI/Z400	84	62	▼	146	4,34%
10°	KTM/390 DUKE	54	27	▼	81	2,41%
Total		1.808	1.556	▼	3.364	100%

Scooter/Cub

	Modelo	2020 Jan	2020 Fev		2020 Acumulado	Part.
1°	HONDA/BIZ	13.118	12.097	▼	25.215	42,24%
2°	HONDA/POP 110I	8.793	6.819	▼	15.612	26,15%
3°	HONDA/PCX 150	3.057	2.962	▼	6.019	10,08%
4°	HONDA/ELITE 125	1.950	1.721	▼	3.671	6,15%
5°	YAMAHA/NMAX	1.605	1.561	▼	3.166	5,30%
6°	YAMAHA/NEO 125	1.129	1.052	▼	2.181	3,65%
7°	SHINERAY/XY 50	576	444	▼	1.020	1,71%
8°	HONDA/SH 150	423	315	▼	738	1,24%
9°	HAQJUE/LINDY 125	216	193	▼	409	0,69%
10°	DAFRA/CITYCOM 300I	175	139	▼	314	0,53%
Total		31.766	27.931	▼	59.697	100%

Modelos mais emplacados acumulado até Fevereiro/2020



Sport

	Modelo	2020 Jan	2020 Fev		2020 Acumulado	Part.
1°	YAMAHA/YZF R3	137	121	▼	258	34,13%
2°	KAWASAKI/NINJA 400	90	82	▼	172	22,75%
3°	HONDA/CBR 650F	41	26	▼	67	8,86%
4°	SUZUKI/GSX S1000	22	31	▲	53	7,01%
5°	KAWASAKI/NINJA ZX 6	29	20	▼	49	6,48%
6°	SUZUKI/GSXR1000	15	19	▲	34	4,50%
7°	KAWASAKI/NINJA ZX10	15	17	▲	32	4,23%
8°	WAZN/1085	12	7	▼	19	2,51%
9°	DUCATI/PANIGALE V4	11	3	▼	14	1,85%
10°	HONDA/CBR 1000	4	10	▲	14	1,85%
Total		399	357	▼	756	100%

Touring

	Modelo	2020 Jan	2020 Fev		2020 Acumulado	Part.
1°	H.DAVIDSON/FLHTK	32	53	▲	85	29,62%
2°	H.DAVIDSON/FL TRK	40	42	▲	82	28,57%
3°	H.DAVIDSON/FLH RXS	16	26	▲	42	14,63%
4°	H.DAVIDSON/FLHX	12	21	▲	33	11,50%
5°	H.DAVIDSON/FLT	9	15	▲	24	8,36%
6°	HONDA/GOLDWING	3	7	▲	10	3,48%
7°	HONDA/GOLDWING GL 1800	4	1	▼	5	1,74%
8°	BMW/K 1600	1	2	▲	3	1,05%
Total		119	168	▲	287	100%

Sub Segmento	2020 Fev	2020 Jan		2020 Acumulado	2019 Acumulado	
CITY	40,48%	39,09%	▲	39,73%	42,10%	▼
SCOOTER/CUB	35,19%	34,82%	▲	35,00%	33,72%	▲
TRAIL/FUN	19,63%	21,73%	▼	20,75%	19,71%	▲
NAKED/ROADSTER	1,96%	1,98%	▼	1,97%	2,16%	▼
MAXTRAIL	1,45%	1,24%	▲	1,33%	0,99%	▲
CUSTOM	0,63%	0,58%	▲	0,60%	0,61%	▼
SPORT	0,45%	0,44%	▲	0,44%	0,59%	▼
TOURING	0,21%	0,13%	▲	0,17%	0,12%	▲
Total	100%	100%		100%	100%	

Emplacamento Impl. Rodod Fevereiro/2020



Segmentos	2020	2020	2020	2019	2019	Variação		
	Fev (A)	Jan (B)	Acumulado (C)	Fev (D)	Acumulado (E)	(A)/(B)	(A)/(D)	(C)/(E)
F) Impl. Rodod.	4.375	4.632	9.007	4.496	8.886	-5,55 ▼	-2,69 ▼	1,36 ▲
Outros	8.013	8.632	16.645	8.582	16.999	-7,17 ▼	-6,63 ▼	-2,08 ▼

Participação no acumulado

Segmento	2020		2019
F) Impl. Rodod.	1,52	▲	1,48
Outros	2,81	▼	

Emplacamento / Regiões Fevereiro/2020

