

Resumo Mensal Dezembro de 2019



Segmentos	2019	2019	2019	2018	2018	Variação		
	Dez (A)	Nov (B)	Acumulado (C)	Dez (D)	Acumulado (E)	(A)/(B)	(A)/(D)	(C)/(E)
A) Autos	215.348	196.756	2.261.964	189.373	2.101.635	9,45▲	13,72▲	7,63▲
B) Com. Leves	36.625	34.150	396.959	35.468	368.370	7,25▲	3,26▲	7,76▲
A + B	251.973	230.906	2.658.923	224.841	2.470.005	9,12▲	12,07▲	7,65▲
C) Caminhões	8.329	9.163	101.735	7.603	76.426	-9,10▼	9,55▲	33,12▲
D) Ônibus	2.434	2.229	27.193	2.061	19.572	9,20▲	18,10▲	38,94▲
C + D	10.763	11.392	128.928	9.664	95.998	-5,52▼	11,37▲	34,30▲
Subtotal	262.736	242.298	2.787.851	234.505	2.566.003	8,44▲	12,04▲	8,65▲
E) Motos	94.109	88.426	1.077.553	84.061	940.394	6,43▲	11,95▲	14,59▲
F) Impl. Rod.	4.987	5.258	63.468	4.102	44.689	-5,15▼	21,57▲	42,02▲
Outros	9.124	9.399	107.427	8.425	102.211	-2,93▼	8,30▲	5,10▲
Total	370.956	345.381	4.036.299	331.093	3.653.297	7,40▲	12,04▲	10,48▲

Participação no acumulado

Segmento	2019		2018
A) Autos	56,0	▼	57,5
B) Com. Leves	9,8	▼	10,1
A + B	65,9	▼	67,6
C) Caminhões	2,5	▲	2,1
D) Ônibus	0,7	▲	0,5
C + D	3,2	▲	2,6
Subtotal	69,1	▼	70,2
E) Motos	26,7	▲	25,7
F) Impl. Rod.	1,6	▲	1,2
Outros	2,7	▼	2,8

Emplacamento Automóveis e Comerciais Leves Dez/2019



Segmentos	2019	2019	2019	2018	2018	Variação		
	Dez (A)	Nov (B)	Acumulado (C)	Dez (D)	Acumulado (E)	(A)/(B)	(A)/(D)	(C)/(E)
A) Autos	215.348	196.756	2.261.964	189.373	2.101.635	9,45 ▲	13,72 ▲	7,63 ▲
B) Com. Leves	36.625	34.150	396.959	35.468	368.370	7,25 ▲	3,26 ▲	7,76 ▲
A + B	251.973	230.906	2.658.923	224.841	2.470.005	9,12 ▲	12,07 ▲	7,65 ▲

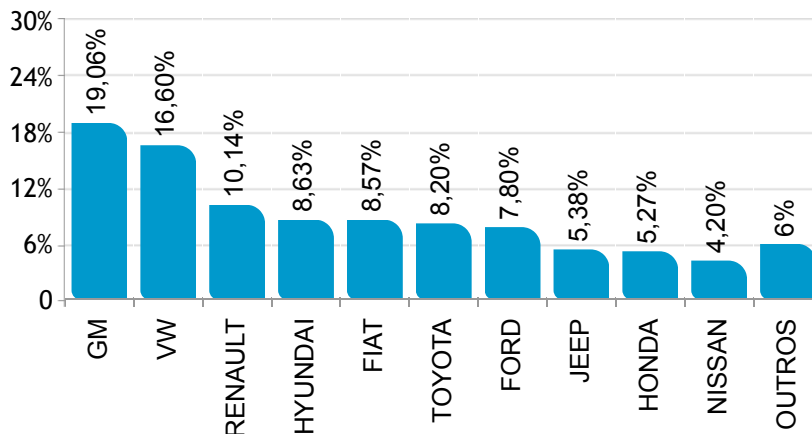
Participação no acumulado

Segmento	2019		2018
A) Autos	56,0	▼	57,5
B) Com. Leves	9,8	▼	10,1
A + B	65,9	▼	67,6

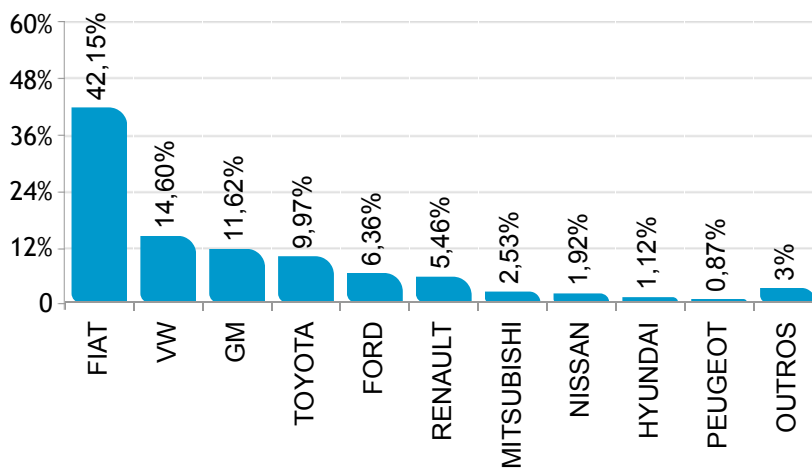
Participação de mercado Dezembro/2019



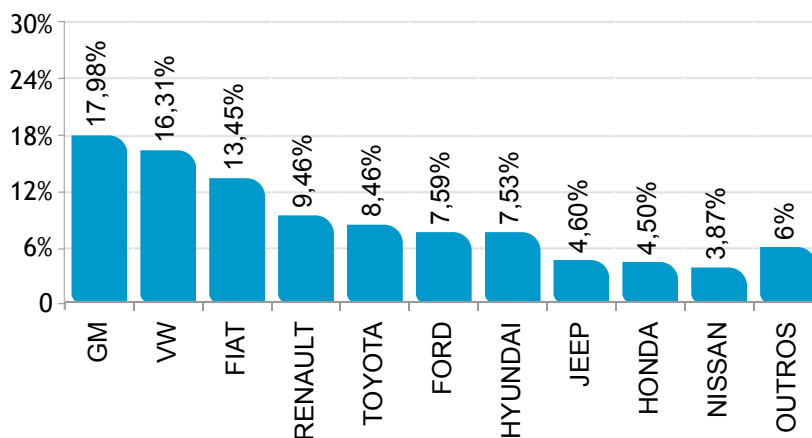
 AUTOMÓVEIS



 COMERCIAIS LEVES



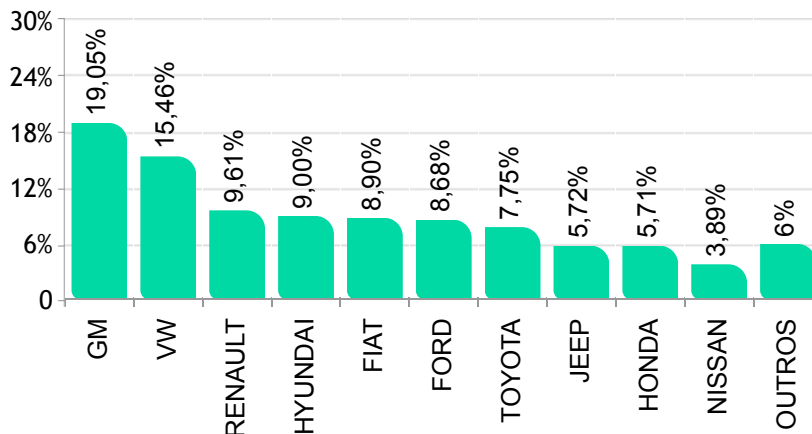
  AUTOMÓVEIS E COMERCIAIS LEVES



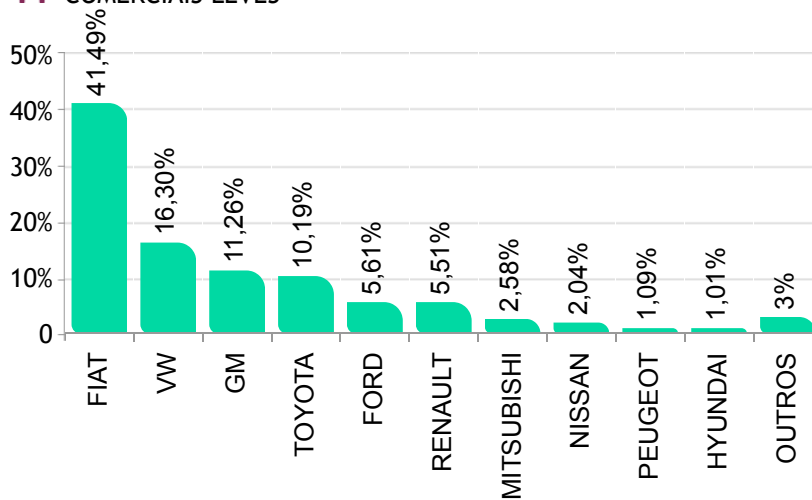
Participação de mercado - Acumulado Dezembro/2019



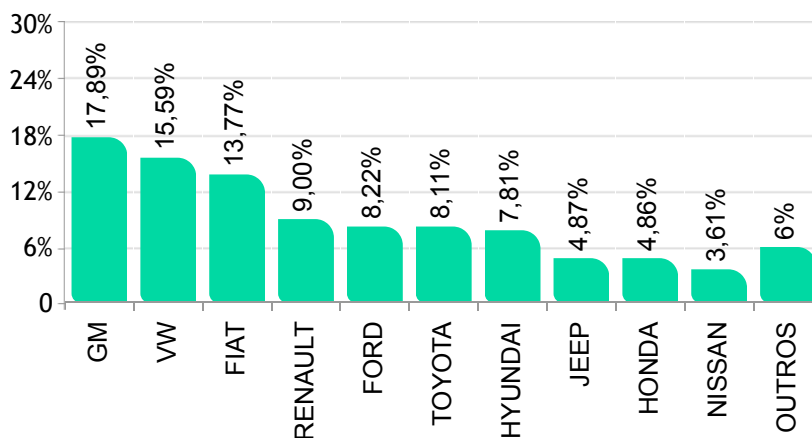
 AUTOMÓVEIS



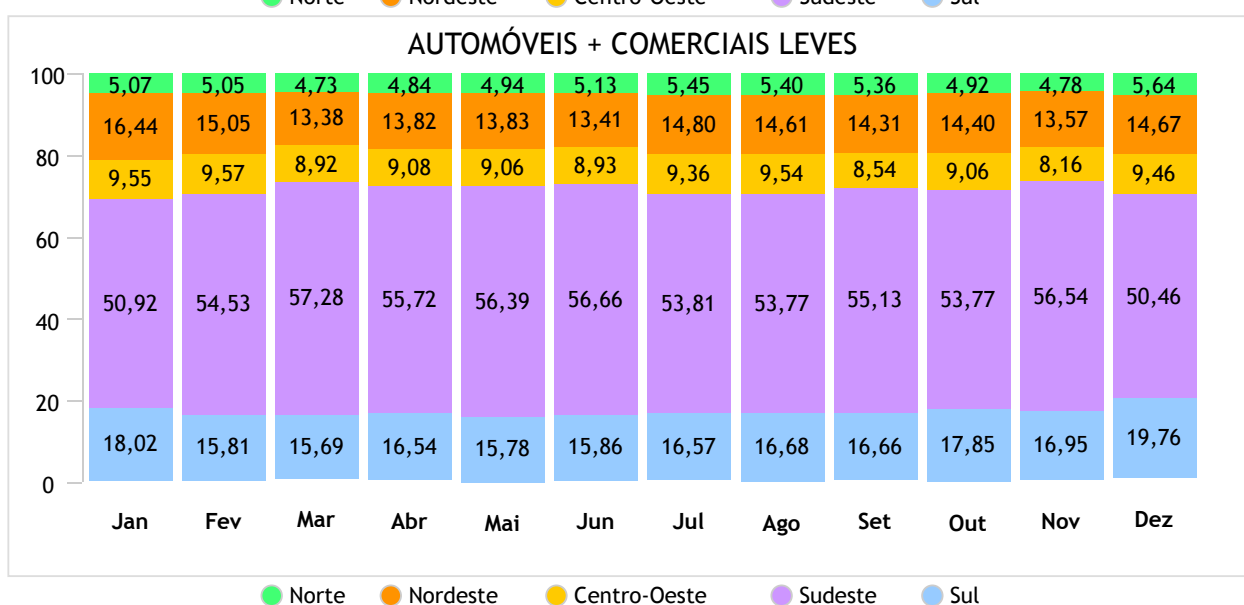
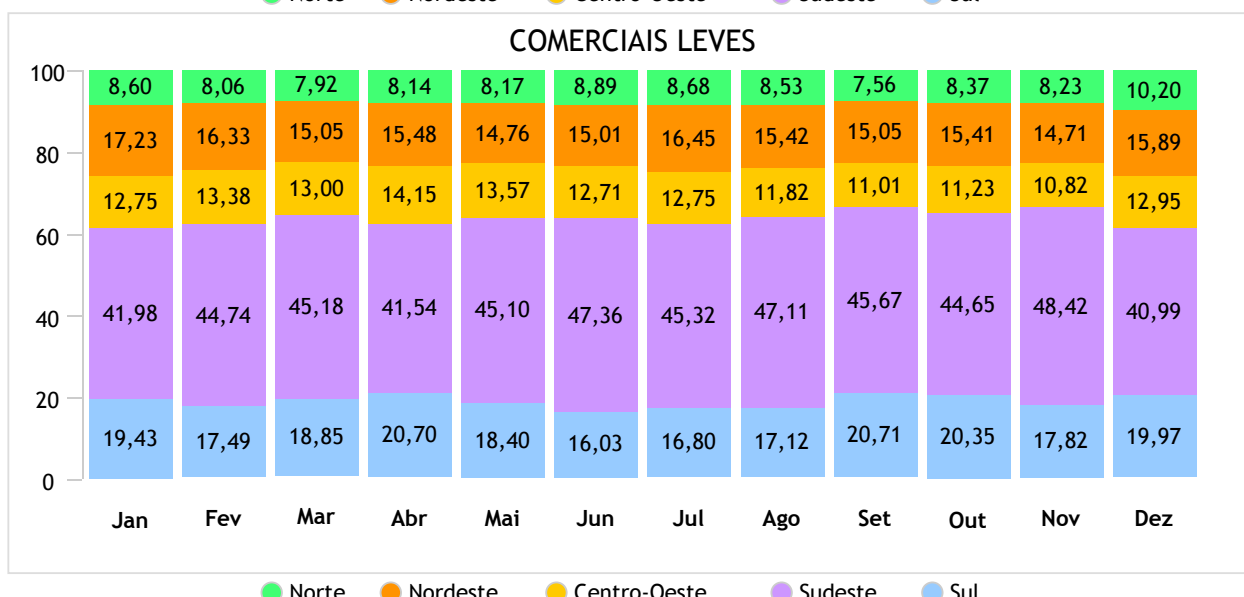
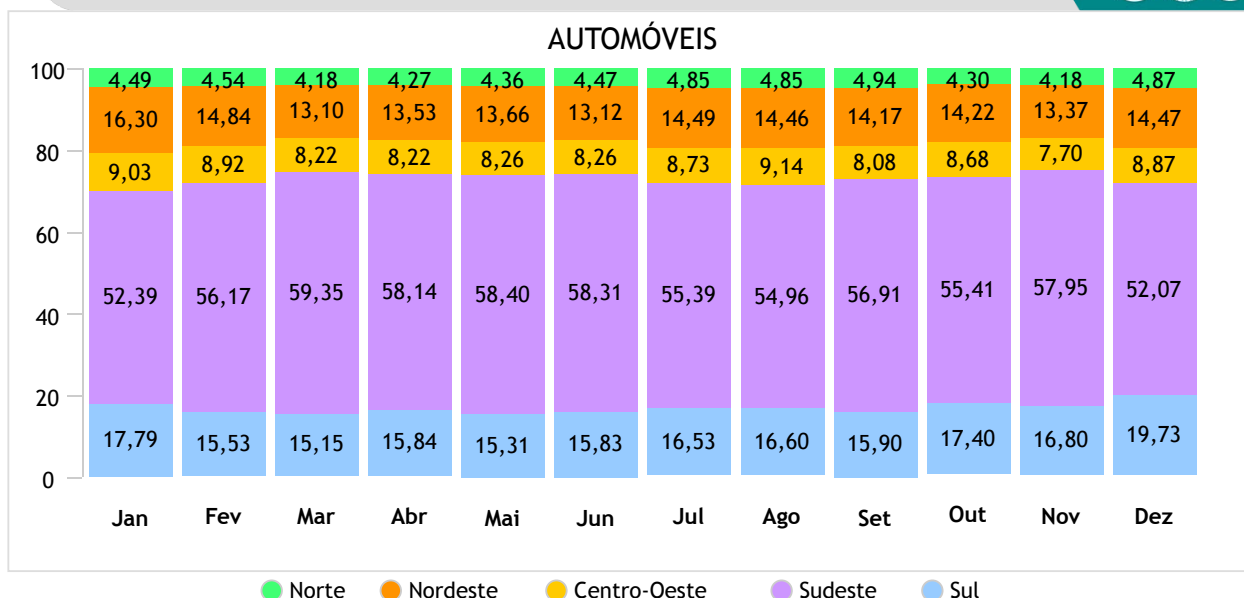
 COMERCIAIS LEVES



  AUTOMÓVEIS E COMERCIAIS LEVES



Emplacamento / Regiões até Dezembro/2019



Ranking dos emplacamentos em Dezembro/2019



AUTOMÓVEIS

	Modelo	Dez/19
1°	GM/ONIX	21.442
2°	GM/ONIX PLUS	9.989
3°	FORD/KA	8.922
4°	RENAULT/KWID	8.174
5°	FIAT/ARGO	8.036
6°	VW/GOL	7.870
7°	HYUNDAI/HB20	7.679
8°	VW/T CROSS	6.631
9°	HYUNDAI/CRETA	6.625
10°	VW/POLO	6.331
11°	NISSAN/KICKS	5.970
12°	JEEP/COMPASS	5.838
13°	JEEP/RENEGADE	5.705
14°	RENAULT/SANDERO	5.608
15°	TOYOTA/COROLLA	5.220
16°	HONDA/HR-V	5.145
17°	FORD/KA SEDAN	4.518
18°	FIAT/MOBI	4.228
19°	VW/VIRTUS	4.069
20°	TOYOTA/YARIS HB	3.898
21°	VW/VOYAGE	3.878
22°	VW/FOX/CROSS FOX	3.425
23°	HYUNDAI/HB20S	3.423
24°	FORD/ECOSPORT	3.276
25°	RENAULT/DUSTER	3.171
26°	RENAULT/LOGAN	3.120
27°	FIAT/CRONOS	3.085
28°	TOYOTA/YARIS SEDAN	3.045
29°	HONDA/CIVIC	2.402
30°	GM/SPIN	2.295
31°	NISSAN/VERSA	2.241
32°	TOYOTA/ETIOS HB	2.182
33°	GM/CRUZE SEDAN	2.027
34°	RENAULT/CAPTUR	1.760
35°	CITROEN/C4 CACTUS	1.682
36°	HONDA/FIT	1.530
37°	VW/TIGUAN	1.525
38°	GM/TRACKER	1.523
39°	TOYOTA/ETIOS SEDAN	1.417
40°	GM/PRISMA	1.304
41°	FIAT/UNO	1.283
42°	FIAT/SIENA	1.203
43°	VW/UP	1.197
44°	TOYOTA/HILUX SW4	1.194
45°	HONDA/WR-V	1.098
46°	HONDA/CITY	1.087
47°	CHERY/TIGGO 5X	1.051
48°	GM/CRUZE HB	977
49°	GM/COBALT	786
50°	PEUGEOT/2008	771

COMERCIAIS LEVES

	Modelo	Dez/19
1°	FIAT/TORO	6.493
2°	FIAT/STRADA	6.276
3°	GM/S10	3.693
4°	TOYOTA/HILUX	3.650
5°	VW/SAVEIRO	3.358
6°	FORD/RANGER	2.327
7°	FIAT/FIORINO	1.912
8°	VW/AMAROK	1.694
9°	RENAULT/OROCH	1.363
10°	MITSUBISHI/L200	927
11°	FIAT/DUCATO	756
12°	NISSAN/FRONTIER	702
13°	RENAULT/MASTER	636
14°	GM/MONTANA	560
15°	HYUNDAI/HR	409
16°	RAM/2500	298
17°	VW/EXPRESS	295
18°	KIA/K2500	222
19°	PEUGEOT/EXPERT	207
20°	CITROEN/JUMPY	186
21°	IVECO/DAILY 35S14	154
22°	PEUGEOT/PARTNER	90
23°	IVECO/DAILY 30S13	78
24°	M.BENZ/SPRINTER 313	73
25°	M.BENZ/SPRINTER 416	63
26°	M.BENZ/SPRINTER	24
27°	IVECO/DAILY	21
28°	PEUGEOT/BOXER	21
29°	JAC/v260	18
30°	CITROEN/JUMPER	17
31°	EFFA/V21	16
32°	M.BENZ/SPRINTER 314	15
33°	CITROEN/BERLINGO	12
34°	EFFA/V22	9
35°	FOTON/AUMARK 1039	9
36°	M.BENZ/SPRINTER 415	7
37°	AGRALE/AGRALE MARRUA	5
38°	IVECO/DAILY 5516	2
39°	RENAULT/KANGOO	2
40°	VW/KOMBI	2
41°	HAFEI/ZHONGYI VAN	2
42°	BYD/T3	2
43°	DKW/VEMAGUETE	1
44°	DODGE/DODGE	1
45°	FORD/F100	1
46°	FORD/F1000	1
47°	FORD/F75	1
48°	FORD/RANCHERO	1
49°	GM/C10	1
50°	GM/C14	1

Ranking dos emplacamentos acumulados até Dezembro/2019



AUTOMÓVEIS

	Modelo	Dez/19
1°	GM/ONIX	241.214
2°	FORD/KA	104.331
3°	HYUNDAI/HB20	101.590
4°	RENAULT/KWID	85.117
5°	VW/GOL	81.285
6°	FIAT/ARGO	79.000
7°	GM/PRISMA	73.721
8°	VW/POLO	72.057
9°	JEEP/RENEGADE	68.726
10°	JEEP/COMPASS	60.361
11°	HYUNDAI/CRETA	57.460
12°	TOYOTA/COROLLA	56.727
13°	NISSAN/KICKS	56.060
14°	FIAT/MOBI	53.444
15°	FORD/KA SEDAN	51.260
16°	RENAULT/SANDERO	50.303
17°	HONDA/HR-V	49.488
18°	VW/VIRTUS	46.876
19°	VW/FOX/CROSS FOX	38.487
20°	TOYOTA/YARIS HB	37.686
21°	VW/T CROSS	37.081
22°	HYUNDAI/HB20S	34.893
23°	FORD/ECOSPORT	34.205
24°	VW/VOYAGE	32.055
25°	TOYOTA/YARIS SEDAN	29.759
26°	RENAULT/CAPTUR	28.660
27°	GM/SPIN	28.361
28°	HONDA/CIVIC	27.318
29°	RENAULT/LOGAN	27.003
30°	GM/ONIX PLUS	26.852
31°	RENAULT/DUSTER	26.090
32°	HONDA/FIT	24.457
33°	FIAT/CRONOS	24.080
34°	NISSAN/VERSA	21.779
35°	FIAT/UNO	19.928
36°	TOYOTA/ETIOS HB	18.963
37°	GM/CRUZE SEDAN	17.829
38°	CITROEN/C4 CACTUS	16.438
39°	GM/TRACKER	16.333
40°	FIAT/SIENA	16.188
41°	HONDA/CITY	14.578
42°	TOYOTA/HILUX SW4	13.523
43°	VW/UP	13.460
44°	TOYOTA/ETIOS SEDAN	13.305
45°	GM/COBALT	13.103
46°	VW/TIGUAN	13.074
47°	HONDA/WR-V	12.160
48°	VW/JETTA	11.248
49°	PEUGEOT/2008	8.693
50°	CHERY/TIGGO 5X	7.971

COMERCIAIS LEVES

	Modelo	Dez/19
1°	FIAT/STRADA	76.223
2°	FIAT/TORO	65.566
3°	VW/SAVEIRO	42.270
4°	TOYOTA/HILUX	40.419
5°	GM/S10	32.161
6°	FORD/RANGER	22.218
7°	VW/AMAROK	18.911
8°	FIAT/FIORINO	17.342
9°	RENAULT/OROCH	13.363
10°	GM/MONTANA	12.524
11°	MITSUBISHI/L200	10.226
12°	RENAULT/MASTER	8.478
13°	NISSAN/FRONTIER	8.089
14°	FIAT/DUCATO	5.489
15°	HYUNDAI/HR	3.996
16°	VW/EXPRESS	3.497
17°	KIA/K2500	2.430
18°	PEUGEOT/EXPERT	2.306
19°	CITROEN/JUMPY	1.984
20°	IVECO/DAILY 35S14	1.825
21°	PEUGEOT/PARTNER	1.798
22°	M.BENZ/SPRINTER 313	1.571
23°	IVECO/DAILY 30S13	848
24°	RAM/2500	652
25°	CITROEN/BERLINGO	626
26°	M.BENZ/SPRINTER	297
27°	PEUGEOT/BOXER	222
28°	JAC/v260	196
29°	IVECO/DAILY	175
30°	CITROEN/JUMPER	169
31°	M.BENZ/SPRINTER 415	138
32°	EFFA/V21	128
33°	FOTON/AUMARK 1039	108
34°	IVECO/DAILY 5516	90
35°	FIAT/UNO	89
36°	EFFA/K01	70
37°	M.BENZ/SPRINTER 416	68
38°	EFFA/V22	66
39°	RENAULT/KANGOO	41
40°	EFFA/K02	27
41°	TOYOTA/BANDEIRANTE	22
42°	VW/KOMBI	20
43°	M.BENZ/SPRINTER 515	17
44°	AGRALE/AGRALE MARRUA	15
45°	M.BENZ/SPRINTER 314	15
46°	FORD/F100	13
47°	FOTON/TUNLAND	12
48°	FORD/F75	10
49°	WILLYS/OVERLAND	10
50°	GM/CHEVROLET	6

Ranking por marca Dezembro/2019



 AUTOMÓVEIS

	Fabricante	Quant.	Part.
1°	GM	41.040	19,06%
2°	VW	35.738	16,60%
3°	RENAULT	21.839	10,14%
4°	HYUNDAI	18.574	8,63%
5°	FIAT	18.457	8,57%
6°	TOYOTA	17.663	8,20%
7°	FORD	16.803	7,80%
8°	JEEP	11.585	5,38%
9°	HONDA	11.351	5,27%
10°	NISSAN	9.043	4,20%
11°	CHERY	2.190	1,02%
12°	CITROEN	2.077	0,96%
13°	BMW	1.484	0,69%
14°	PEUGEOT	1.265	0,59%
15°	M.BENZ	1.053	0,49%
16°	VOLVO	980	0,46%
17°	MITSUBISHI	919	0,43%
18°	AUDI	839	0,39%
19°	LAND ROVER	641	0,30%
20°	KIA	454	0,21%
21°	SUZUKI	331	0,15%

 COMERCIAIS LEVES

	Fabricante	Quant.	Part.
1°	FIAT	15.437	42,15%
2°	VW	5.349	14,60%
3°	GM	4.256	11,62%
4°	TOYOTA	3.652	9,97%
5°	FORD	2.331	6,36%
6°	RENAULT	2.001	5,46%
7°	MITSUBISHI	927	2,53%
8°	NISSAN	702	1,92%
9°	HYUNDAI	409	1,12%
10°	PEUGEOT	318	0,87%
11°	RAM	298	0,81%
12°	IVECO	255	0,70%
13°	KIA	222	0,61%
14°	CITROEN	215	0,59%
15°	M.BENZ	185	0,51%
16°	EFFA	25	0,07%
17°	JAC	18	0,05%
18°	FOTON	10	0,03%
19°	AGRALE	5	0,01%
20°	HAFEI	4	0,01%
21°	BYD	2	0,01%

  AUTOMÓVEIS + COMERCIAIS LEVES

	Fabricante	Quant.	Part.
1°	GM	45.296	17,98%
2°	VW	41.087	16,31%
3°	FIAT	33.894	13,45%
4°	RENAULT	23.840	9,46%
5°	TOYOTA	21.315	8,46%
6°	FORD	19.134	7,59%
7°	HYUNDAI	18.983	7,53%
8°	JEEP	11.585	4,60%
9°	HONDA	11.351	4,50%
10°	NISSAN	9.745	3,87%
11°	CITROEN	2.292	0,91%
12°	CHERY	2.190	0,87%
13°	MITSUBISHI	1.846	0,73%
14°	PEUGEOT	1.583	0,63%
15°	BMW	1.484	0,59%
16°	M.BENZ	1.238	0,49%
17°	VOLVO	980	0,39%
18°	AUDI	839	0,33%
19°	KIA	676	0,27%
20°	LAND ROVER	641	0,25%
21°	SUZUKI	331	0,13%

Ranking por marca acumulado até Dezembro/2019



 AUTOMÓVEIS

	Fabricante	Quant.	Part.
1°	GM	430.975	19,05%
2°	VW	349.783	15,46%
3°	RENAULT	217.343	9,61%
4°	HYUNDAI	203.657	9,00%
5°	FIAT	201.423	8,90%
6°	FORD	196.264	8,68%
7°	TOYOTA	175.236	7,75%
8°	JEEP	129.462	5,72%
9°	HONDA	129.118	5,71%
10°	NISSAN	87.989	3,89%
11°	CITROEN	23.734	1,05%
12°	CHERY	20.182	0,89%
13°	PEUGEOT	17.286	0,76%
14°	BMW	13.142	0,58%
15°	MITSUBISHI	11.655	0,52%
16°	M.BENZ	10.089	0,45%
17°	AUDI	8.707	0,38%
18°	VOLVO	7.915	0,35%
19°	KIA	6.843	0,30%
20°	LAND ROVER	5.875	0,26%
21°	SUZUKI	3.692	0,16%

 COMERCIAIS LEVES

	Fabricante	Quant.	Part.
1°	FIAT	164.711	41,49%
2°	VW	64.698	16,30%
3°	GM	44.709	11,26%
4°	TOYOTA	40.446	10,19%
5°	FORD	22.262	5,61%
6°	RENAULT	21.884	5,51%
7°	MITSUBISHI	10.226	2,58%
8°	NISSAN	8.091	2,04%
9°	PEUGEOT	4.326	1,09%
10°	HYUNDAI	3.999	1,01%
11°	IVECO	2.941	0,74%
12°	CITROEN	2.779	0,70%
13°	KIA	2.431	0,61%
14°	M.BENZ	2.117	0,53%
15°	RAM	652	0,16%
16°	EFFA	292	0,07%
17°	JAC	202	0,05%
18°	FOTON	127	0,03%
19°	AGRALE	15	0,00%
20°	WILLYS	10	0,00%
21°	HAFEI	9	0,00%

  AUTOMÓVEIS + COMERCIAIS LEVES

	Fabricante	Quant.	Part.
1°	GM	475.684	17,89%
2°	VW	414.481	15,59%
3°	FIAT	366.134	13,77%
4°	RENAULT	239.227	9,00%
5°	FORD	218.526	8,22%
6°	TOYOTA	215.682	8,11%
7°	HYUNDAI	207.656	7,81%
8°	JEEP	129.462	4,87%
9°	HONDA	129.118	4,86%
10°	NISSAN	96.080	3,61%
11°	CITROEN	26.513	1,00%
12°	MITSUBISHI	21.881	0,82%
13°	PEUGEOT	21.612	0,81%
14°	CHERY	20.182	0,76%
15°	BMW	13.142	0,49%
16°	M.BENZ	12.206	0,46%
17°	KIA	9.274	0,35%
18°	AUDI	8.707	0,33%
19°	VOLVO	7.915	0,30%
20°	LAND ROVER	5.875	0,22%
21°	SUZUKI	3.692	0,14%

Participação por motorização Dezembro/2019



Segmentos	2019	2019	2019	2018	2018	Variação		
	Dez (A)	Nov (B)	Acumulado (C)	Dez (D)	Acumulado (E)	(A)/(B)	(A)/(D)	(C)/(E)
A) Autos	215.348	196.757	2.261.967	189.373	2.101.635	9,45 ▲	13,72 ▲	7,63 ▲
Até 1.0	90.291	84.116	894.876	66.426	755.730	7,34 ▲	35,93 ▲	18,41 ▲
De 1.0 Até 2.0	121.822	109.892	1.334.638	120.004	1.315.026	10,86 ▲	1,51 ▲	1,49 ▲
Acima de 2.0	3.235	2.749	32.453	2.943	30.879	17,68 ▲	9,92 ▲	5,10 ▲
B) Com. Leves	36.626	34.150	396.960	35.468	368.370	7,25 ▲	3,26 ▲	7,76 ▲
Até 1.0	588	564	6.421	494	6.080	4,26 ▲	19,03 ▲	5,61 ▲
De 1.0 Até 2.0	21.383	21.734	243.708	20.918	225.414	-1,61 ▼	2,22 ▲	8,12 ▲
Acima de 2.0	14.655	11.852	146.831	14.056	136.876	23,65 ▲	4,26 ▲	7,27 ▲
A + B	251.974	230.907	2.658.927	224.841	2.470.005	9,12 ▲	12,07 ▲	7,65 ▲
Até 1.0	90.879	84.680	901.297	66.920	761.810	7,32 ▲	35,80 ▲	18,31 ▲
De 1.0 Até 2.0	143.205	131.626	1.578.346	140.922	1.540.440	8,80 ▲	1,62 ▲	2,46 ▲
Acima de 2.0	17.890	14.601	179.284	16.999	167.755	22,53 ▲	5,24 ▲	6,87 ▲

Participação no acumulado

Segmento	2019		2018
A) Autos			
Até 1.0	39,56	▲	35,96
De 1.0 Até 2.0	59,00	▼	62,57
Acima de 2.0	1,43	▼	1,47
B) Com. Leves			
Até 1.0	1,62	▼	1,65
De 1.0 Até 2.0	61,39	▲	61,19
Acima de 2.0	36,99	▲	34,48
A + B			
Até 1.0	33,90	▲	30,84
De 1.0 Até 2.0	59,36	▼	62,37
Acima de 2.0	6,74	▼	6,79

Modelos mais emplacados acumulado até Dez/2019



AUTOMÓVEIS

Veículos de Entrada

	Modelo	2019 Nov	2019 Dez		2019 Acumulado	Part.
1°	RENAULT/KWID	6.009	8.174	▲	85.117	31,10%
2°	VW/GOL	6.573	7.870	▲	81.285	29,70%
3°	FIAT/MOBI	3.775	4.228	▲	53.444	19,53%
4°	FIAT/UNO	1.552	1.283	▼	19.928	7,28%
5°	TOYOTA/ETIOS HB	1.566	2.182	▲	18.963	6,93%
6°	VW/UP	1.254	1.197	▼	13.460	4,92%
7°	CHERY/QQ	12	10	▼	1.382	0,50%
8°	VW/FUSCA	4	9	▲	47	0,02%
9°	FIAT/PALIO	2	5	▲	40	0,01%
Total		20.748	24.959	▲	273.690	100%

Hatch Pequenos

	Modelo	2019 Nov	2019 Dez		2019 Acumulado	Part.
1°	GM/ONIX	19.186	21.442	▲	241.214	32,38%
2°	FORD/KA	8.968	8.922	▼	104.330	14,00%
3°	HYUNDAI/HB20	8.050	7.679	▼	101.590	13,64%
4°	FIAT/ARGO	8.270	8.036	▼	79.000	10,60%
5°	VW/POLO	7.168	6.331	▼	72.057	9,67%
6°	RENAULT/SANDERO	4.388	5.608	▲	50.303	6,75%
7°	VW/FOX/CROSS FOX	2.650	3.425	▲	38.484	5,17%
8°	TOYOTA/YARIS HB	3.347	3.898	▲	37.686	5,06%
9°	NISSAN/MARCH	538	621	▲	6.897	0,93%
10°	PEUGEOT/208	532	281	▼	5.608	0,75%
11°	FORD/FIESTA	72	25	▼	3.330	0,45%
12°	CITROEN/C3	109	107	▼	2.857	0,38%
Total		63.418	66.515	▲	744.987	100%

Hatch Médios

	Modelo	2019 Nov	2019 Dez		2019 Acumulado	Part.
1°	GM/CRUZE HB	386	977	▲	5.320	60,62%
2°	VW/GOLF	9	7	▼	1.130	12,88%
3°	FORD/FOCUS	1	6	▲	526	5,99%
4°	VOLVO/V40	53	9	▼	425	4,84%
5°	M.BENZ/A250	4	1	▼	410	4,67%
6°	AUDI/A3	24	20	▼	326	3,71%
Total		539	1.112	▲	8.776	100%

Modelos mais emplacados acumulado até Dezembro/2019



Sedans Pequenos

	Modelo	2019 Nov	2019 Dez		2019 Acumulado	Part.
1°	GM/PRISMA	2.744	1.304	▼	73.721	25,05%
2°	FORD/KA SEDAN	5.159	4.518	▼	51.260	17,42%
3°	HYUNDAI/HB20S	2.596	3.423	▲	34.893	11,86%
4°	VW/VOYAGE	2.189	3.878	▲	32.055	10,89%
5°	RENAULT/LOGAN	3.227	3.120	▼	27.003	9,18%
6°	FIAT/CRONOS	2.196	3.085	▲	24.080	8,18%
7°	NISSAN/VERSA	1.721	2.241	▲	21.779	7,40%
8°	FIAT/SIENA	1.056	1.203	▲	16.188	5,50%
9°	TOYOTA/ETIOS SEDAN	1.480	1.417	▼	13.305	4,52%
10°	FORD/FIESTA SEDAN	1	0	▼	3	0,00%
Total		22.369	24.189	▲	294.292	100%

Sedans Compactos

	Modelo	2019 Nov	2019 Dez		2019 Acumulado	Part.
1°	VW/VIRTUS	4.200	4.069	▼	46.876	35,08%
2°	TOYOTA/YARIS SEDAN	2.586	3.045	▲	29.759	22,27%
3°	GM/ONIX PLUS	8.089	9.989	▲	26.852	20,09%
4°	HONDA/CITY	914	1.087	▲	14.578	10,91%
5°	GM/COBALT	898	786	▼	13.103	9,81%
6°	CHERY/ARRIZO 5	202	189	▼	2.404	1,80%
Total		16.892	19.168	▲	133.629	100%

Modelos mais emplacados acumulado até Dezembro/2019



Sedans médios

	Modelo	2019 Nov	2019 Dez		2019 Acumulado	Part.
1°	TOYOTA/COROLLA	4.560	5.220	▲	56.727	43,29%
2°	HONDA/CIVIC	2.283	2.402	▲	27.318	20,85%
3°	GM/CRUZE SEDAN	1.604	2.027	▲	17.829	13,61%
4°	VW/JETTA	565	724	▲	11.248	8,58%
5°	NISSAN/SENTRA	274	207	▼	3.189	2,43%
6°	AUDI/A3 SEDAN	245	200	▼	2.701	2,06%
7°	M.BENZ/CLASSE C	224	279	▲	2.631	2,01%
8°	KIA/CERATO	96	104	▲	1.848	1,41%
9°	CITROEN/C4L	46	84	▲	1.588	1,21%
10°	MITSUBISHI/LANCER	18	16	▼	1.353	1,03%
11°	FORD/FOCUS SEDAN	13	14	▲	1.151	0,88%
12°	TOYOTA/PRIUS	22	39	▲	853	0,65%
13°	FORD/FUSION	12	12	=	832	0,63%
14°	M.BENZ/CLASSE A	30	165	▲	739	0,56%
15°	AUDI/A5	53	113	▲	673	0,51%
16°	PEUGEOT/408	1	1	=	122	0,09%
17°	HYUNDAI/ELANTRA	1	1	=	82	0,06%
18°	BMW/430I	3	12	▲	53	0,04%
19°	BMW/M3 SEDAN	1	1	=	21	0,02%
20°	RENAULT/FLUENCE	1	1	=	21	0,02%
21°	SUBARU/WRX	1	1	=	16	0,01%
Total		10.053	11.631	▲	131.028	100%

Sedans Grandes

	Modelo	2019 Nov	2019 Dez		2019 Acumulado	Part.
1°	BMW/320I	418	466	▲	2.341	26,33%
2°	BMW/330I	76	51	▼	1.288	14,48%
3°	VW/PASSAT	42	56	▲	1.048	11,79%
4°	M.BENZ/CLASSE C	47	72	▲	934	10,50%
5°	AUDI/A4	49	53	▲	552	6,21%
6°	M.BENZ/CLA180	1	2	▲	411	4,62%
7°	VOLVO/S60	114	144	▲	373	4,19%
8°	PORSCHE/PANAMERA	70	23	▼	186	2,09%
9°	HONDA/ACCORD	13	4	▼	177	1,99%
10°	M.BENZ/CLASSE E	12	12	=	165	1,86%
11°	JAGUAR/XE	13	6	▼	164	1,84%
12°	BMW/530E	16	20	▲	163	1,83%
Total		967	984	▲	8.892	100%

Modelos mais emplacados acumulado até Dezembro/2019



Sw Médios

	Modelo	2019 Nov	2019 Dez		2019 Acumulado	Part.
1°	FIAT/WEEKEND	81	39	▼	3.185	64,41%
2°	VW/SPACE FOX	0	4	▲	1.749	35,37%
3°	FIAT/PALIO WEEKEND	0	1	▲	6	0,12%
4°	VW/PARATI	1	0	▼	2	0,04%
	Total	83	44	▼	4.945	100%

Sw Grandes

	Modelo	2019 Nov	2019 Dez		2019 Acumulado	Part.
1°	AUDI/A4 AVANT	57	92	▲	252	45,16%
2°	VOLVO/V60	7	13	▲	116	20,79%
3°	VW/GOLF VARIANT	0	0	=	114	20,43%
4°	AUDI/RS4	6	8	▲	73	13,08%
5°	GM/CARAVAN	0	0	=	3	0,54%
	Total	70	113	▲	558	100%

Monocab

	Modelo	2019 Nov	2019 Dez		2019 Acumulado	Part.
1°	HONDA/FIT	1.552	1.530	▼	24.457	81,49%
2°	FIAT/DOBLO	946	575	▼	5.530	18,43%
3°	RENAULT/KANGOO	0	0	=	13	0,04%
4°	GM/BOLT	4	1	▼	7	0,02%
5°	FIAT/IDEA	0	0	=	3	0,01%
6°	GM/MERIVA	1	0	▼	1	0,00%
7°	NISSAN/LIVINA	0	0	=	1	0,00%
	Total	2.503	2.106	▼	30.012	100%

Modelos mais emplacados acumulado até Dezembro/2019



Grandcab

	Modelo	2019 Nov	2019 Dez		2019 Acumulado	Part.
1°	GM/SPIN	2.967	2.295	▼	28.361	99,01%
2°	KIA/CARNIVAL	24	20	▼	213	0,74%
3°	CITROEN/C4 PICASSO	0	0	=	43	0,15%
4°	CHRYSLER/PACIFICA	1	4	▲	18	0,06%
	Total	2.993	2.319	▼	28.645	100%

Sports

	Modelo	2019 Nov	2019 Dez		2019 Acumulado	Part.
1°	FORD/MUSTANG	28	17	▼	384	21,27%
2°	PORSCHE/911	19	27	▲	259	14,35%
3°	BMW/Z4	12	40	▲	233	12,91%
4°	PORSCHE/BOXSTER	14	26	▲	224	12,41%
5°	GM/CAMARO	12	5	▼	152	8,42%
6°	PORSCHE/CAYMAN	11	25	▲	133	7,37%
7°	BMW/M2	6	3	▼	100	5,54%
8°	JAGUAR/F-TYPE	4	7	▲	51	2,83%
9°	AUDI/TT	0	0	=	29	1,61%
	Total	126	166	▲	1.805	100%

Modelos mais emplacados acumulado até Dezembro/2019



Suv's

	Modelo	2019 Nov	2019 Dez		2019 Acumulado	Part.
1°	JEEP/RENEGADE	6.232	5.705	▼	68.726	11,45%
2°	JEEP/COMPASS	5.199	5.838	▲	60.361	10,06%
3°	HYUNDAI/CRETA	4.608	6.625	▲	57.460	9,57%
4°	NISSAN/KICKS	5.034	5.970	▲	56.060	9,34%
5°	HONDA/HR-V	4.762	5.145	▲	49.488	8,25%
6°	VW/T CROSS	6.256	6.631	▲	37.081	6,18%
7°	FORD/ECOSPORT	3.211	3.276	▲	34.205	5,70%
8°	RENAULT/CAPTUR	2.837	1.760	▼	28.660	4,78%
9°	RENAULT/DUSTER	2.749	3.171	▲	26.090	4,35%
10°	CITROEN/C4 CACTUS	1.358	1.682	▲	16.438	2,74%
11°	GM/TRACKER	1.150	1.523	▲	16.333	2,72%
12°	TOYOTA/HILUX SW4	1.117	1.194	▲	13.523	2,25%
13°	VW/TIGUAN	1.045	1.525	▲	13.074	2,18%
14°	HONDA/WR-V	1.210	1.098	▼	12.160	2,03%
15°	PEUGEOT/2008	813	771	▼	8.693	1,45%
16°	CHERY/TIGGO 5X	967	1.051	▲	7.971	1,33%
17°	CHERY/TIGGO	493	620	▲	6.250	1,04%
18°	HYUNDAI/IX35	506	586	▲	5.786	0,96%
19°	GM/EQUINOX	359	413	▲	4.630	0,77%
20°	BMW/X1	342	443	▲	4.257	0,71%
21°	TOYOTA/RAV4	403	664	▲	4.242	0,71%
22°	KIA/SPORTAGE	311	280	▼	4.082	0,68%
23°	MITSUBISHI/ASX	283	311	▲	3.764	0,63%
24°	HYUNDAI/TUCSON	150	244	▲	3.579	0,60%
25°	VOLVO/XC60	277	413	▲	3.443	0,57%
26°	GM/TRAILBLAZER	244	272	▲	3.360	0,56%
27°	LAND ROVER/DISCOVERY	242	364	▲	3.042	0,51%
28°	CITROEN/AIRCROSS	212	204	▼	2.805	0,47%
29°	M.BENZ/CLASSE GLA	228	228	=	2.762	0,46%
30°	VOLVO/XC40	215	287	▲	2.429	0,40%
31°	PEUGEOT/3008	182	174	▼	2.367	0,39%
32°	MITSUBISHI/ECLIPSE CROSS	212	199	▼	2.356	0,39%
33°	MITSUBISHI/PAJERO	166	193	▲	2.195	0,37%
34°	CHERY/TIGGO 7	228	320	▲	2.174	0,36%
35°	MITSUBISHI/Outlander	148	200	▲	1.983	0,33%
36°	AUDI/Q5	243	211	▼	1.969	0,33%
37°	SUZUKI/JIMNY	223	129	▼	1.956	0,33%
38°	AUDI/Q3	106	78	▼	1.701	0,28%
39°	SUZUKI/VITARA	95	94	▼	1.238	0,21%
40°	TROLLER/T4	79	109	▲	1.234	0,21%
	Total	55.940	61.978	▲	600.140	100%

Modelos mais emplacados acumulado até Dezembro/2019



Sub Segmento	2019 Dez	2019 Nov		2019 Acumulado	2018 Acumulado	
AU - HATCH PEQUENO	30,89%	32,25%	▼	33,01%	33,64%	▼
AU - SUVs	28,79%	28,45%	▲	26,59%	24,48%	▲
AU - ENTRADA	11,59%	10,55%	▲	12,13%	12,50%	▼
AU - SEDAN PEQUENO	11,23%	11,37%	▼	13,04%	14,05%	▼
AU - SEDAN COMPACTO	8,90%	8,59%	▲	5,92%	4,48%	▲
AU - SEDAN MEDIO	5,40%	5,11%	▲	5,81%	6,78%	▼
AU - GRANDCAB	1,08%	1,52%	▼	1,27%	1,23%	▲
AU - MONOCAB	0,98%	1,27%	▼	1,33%	1,57%	▼
AU - HATCH MEDIO	0,52%	0,27%	▲	0,39%	0,63%	▼
AU - SEDAN GRANDE	0,46%	0,49%	▼	0,39%	0,49%	▼
AU - SPORT	0,08%	0,06%	▲	0,08%	0,10%	▼
AU - SW GRANDE	0,05%	0,04%	▲	0,02%	0,04%	▼
AU - OUTROS	0,03%	0,03%	=	0,02%	0,02%	=
Total	100%	100%		100%	100%	

Modelos mais emplacados acumulado até Dezembro/2019



COMERCIAIS LEVES

Pick-up's Pequenas

	Modelo	2019 Nov	2019 Dez		2019 Acumulado	Part.
1°	FIAT/STRADA	6.412	6.276	▼	76.182	58,16%
2°	VW/SAVEIRO	3.437	3.357	▼	42.262	32,27%
3°	GM/MONTANA	1.085	560	▼	12.524	9,56%
4°	PEUGEOT/PARTNER	1	0	▼	9	0,01%
5°	FORD/COURIER	0	0	=	2	0,00%
6°	FORD/PAMPA	0	0	=	1	0,00%
Total		10.935	10.194	▼	130.983	100%

Pick-up's Grandes

	Modelo	2019 Nov	2019 Dez		2019 Acumulado	Part.
1°	FIAT/TORO	6.280	6.493	▲	65.566	30,96%
2°	TOYOTA/HILUX	3.225	3.650	▲	40.419	19,09%
3°	GM/S10	2.622	3.693	▲	32.161	15,19%
4°	FORD/RANGER	1.754	2.327	▲	22.218	10,49%
5°	VW/AMAROK	1.525	1.694	▲	18.911	8,93%
6°	RENAULT/OROCH	1.409	1.363	▼	13.363	6,31%
7°	MITSUBISHI/L200	1.004	927	▼	10.226	4,83%
8°	NISSAN/FRONTIER	650	702	▲	8.089	3,82%
9°	RAM/2500	8	298	▲	652	0,31%
10°	EFFA/V22	12	9	▼	66	0,03%
11°	AGRALE/AGRALE MARRUA	6	5	▼	15	0,01%
Total		18.511	21.169	▲	211.753	100%

Furgões

	Modelo	2019 Nov	2019 Dez		2019 Acumulado	Part.
1°	RENAULT/MASTER	641	633	▼	8.466	24,75%
2°	FIAT/DUCATO	539	756	▲	5.489	16,04%
3°	HYUNDAI/HR	418	409	▼	3.996	11,68%
4°	VW/EXPRESS	344	295	▼	3.497	10,22%
5°	KIA/K2500	176	222	▲	2.430	7,10%
6°	PEUGEOT/EXPERT	241	207	▼	2.306	6,74%
7°	CITROEN/JUMPY	160	186	▲	1.984	5,80%
Total		2.978	3.233	▲	34.212	100%

Modelos mais emplacados acumulado até Dezembro/2019



Furgões Pequenos

	Modelo	2019 Nov	2019 Dez		2019 Acumulado	Part.
1°	FIAT/FIORINO	1.547	1.912	▲	17.342	86,98%
2°	PEUGEOT/PARTNER	132	90	▼	1.789	8,97%
3°	CITROEN/BERLINGO	38	12	▼	625	3,13%
4°	FIAT/UNO	0	0	=	89	0,45%
Total		1.720	2.021	▲	19.938	100%

Sub Segmento	2019 Dez	2019 Nov		2019 Acumulado	2018 Acumulado	
CL - PICK-UP GRANDE	57,81%	54,21%	▲	53,35%	54,35%	▼
CL - PICK-UP PEQUENA	27,84%	32,03%	▼	33,00%	34,25%	▼
CL - FURGAO	8,83%	8,72%	▲	8,62%	6,91%	▲
CL - FURGAO PEQUENO	5,52%	5,04%	▲	5,02%	4,48%	▲
Total	100%	100%		100%	100%	



Todo emplacamento de veículo origina emissão de uma Nota Fiscal de venda. O que diferencia uma Venda Direta de uma Venda a Varejo é a identificação do emissor dessa Nota Fiscal. Se o CNPJ do emissor for de um fabricante de veículos, esta será uma Venda Direta. Já as demais, serão consideradas Vendas a Varejo.

As Vendas Diretas podem ser originadas a partir de vendas corporativas, nas quais a montadora negocia, diretamente, com grandes clientes, como frotistas e/ou locadoras, assim como, também, em operações realizadas nas concessionárias como, por exemplo, vendas feitas para taxistas, produtores rurais, PCD (Pessoas com Deficiência), entre outros.

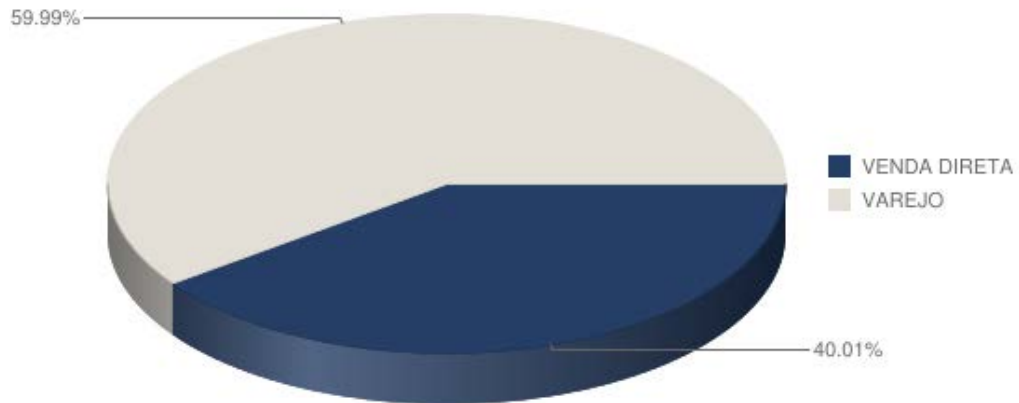
O índice ou a variação percentual de “Vendas Diretas” depende da proporção destas em relação às Vendas a Varejo.

Assim, o aumento percentual das “Vendas Diretas” pode ocorrer, como acontece atualmente, por uma queda mais significativa nas Vendas a Varejo que estão, naturalmente, mais suscetíveis às oscilações do mercado. Por essas razões, a Fenabreve recomenda cautela nas conclusões sobre o efetivo aumento das Vendas Diretas, e se coloca à disposição para esclarecer as dúvidas do mercado.

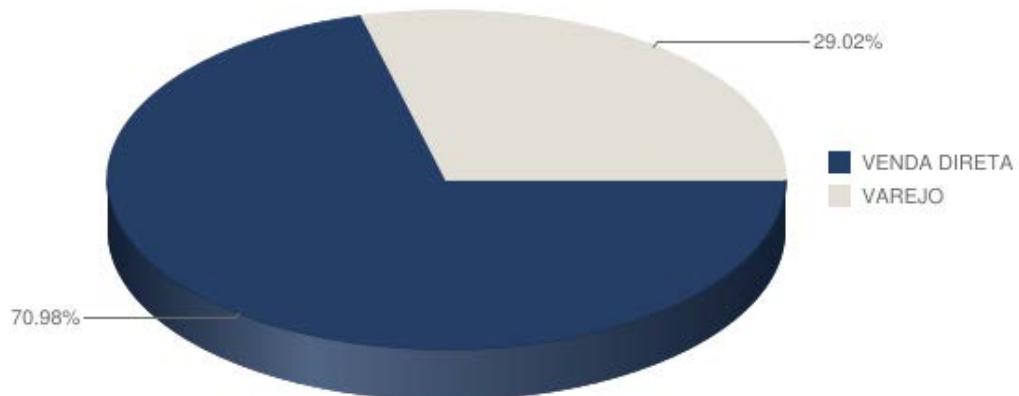
Participação de venda direta e venda varejo Dezembro/2019



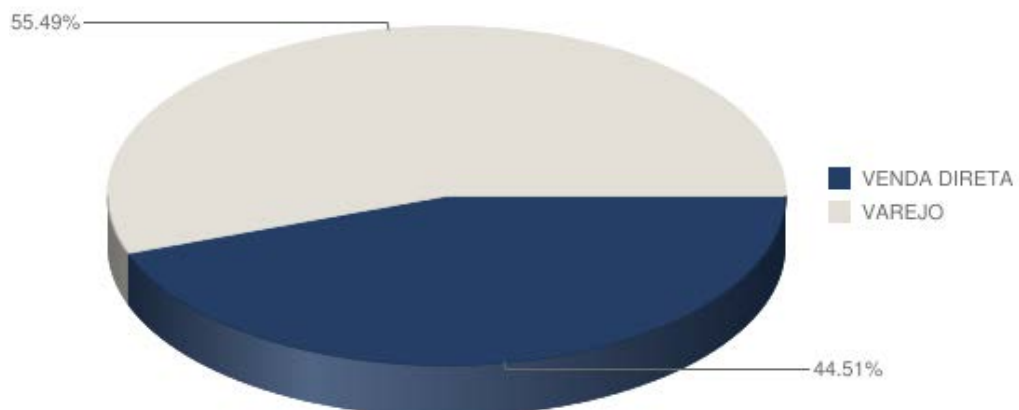
 Automóveis



 Comercial Leve



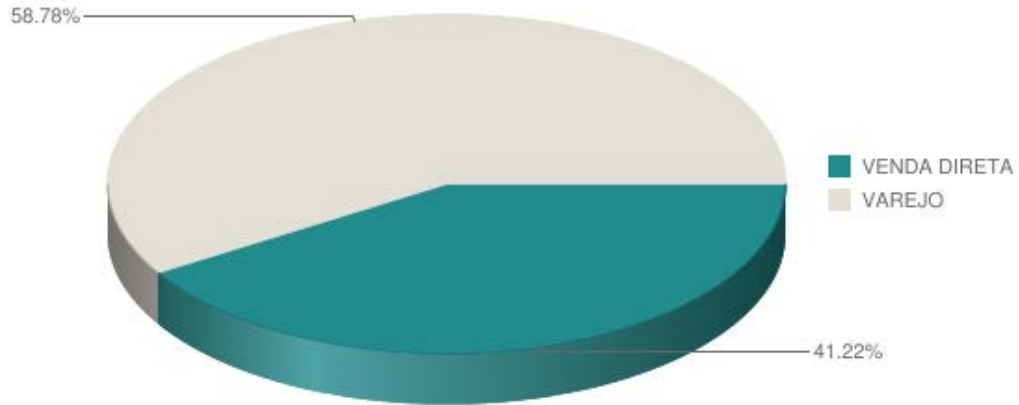
 Automóveis + Comercial Leve



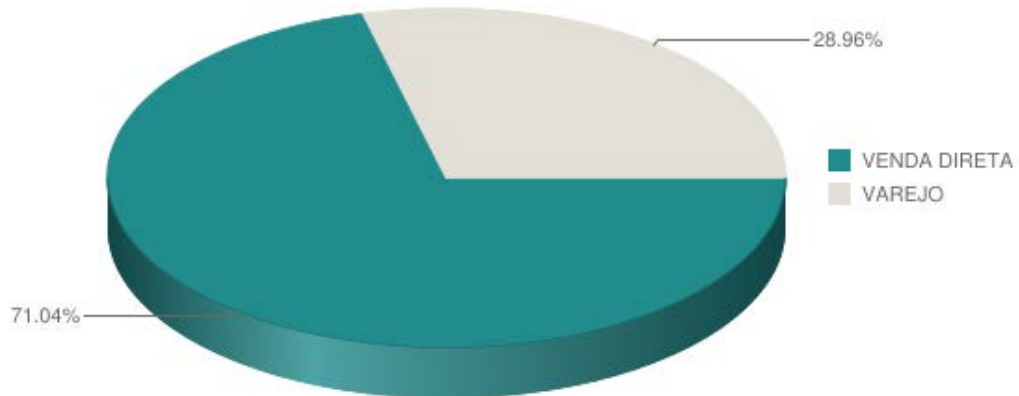
Participação de venda direta e varejo acumulado até Dez/2019



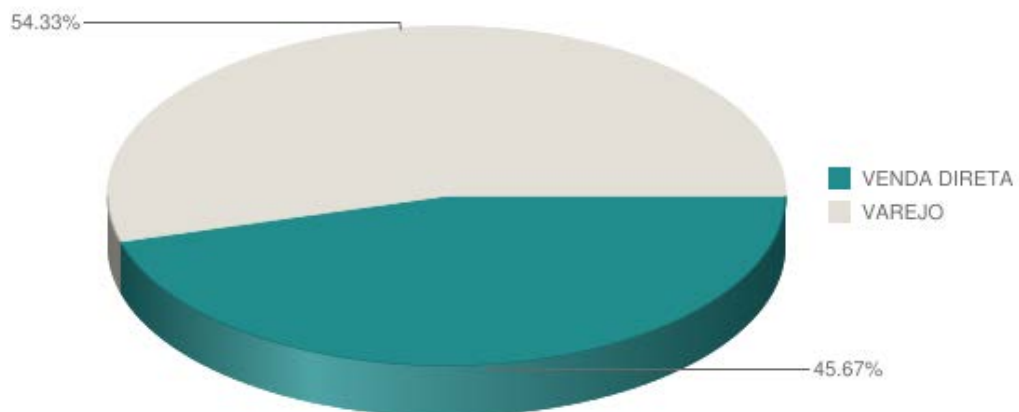
 Automóveis



 Comercial Leve



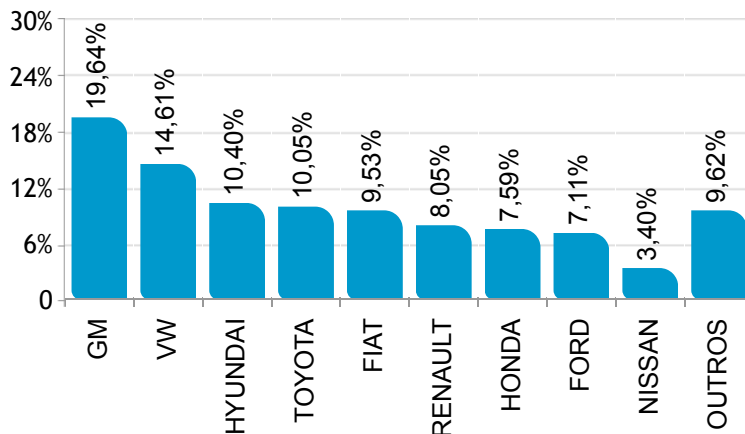
  Automóveis + Comercial Leve



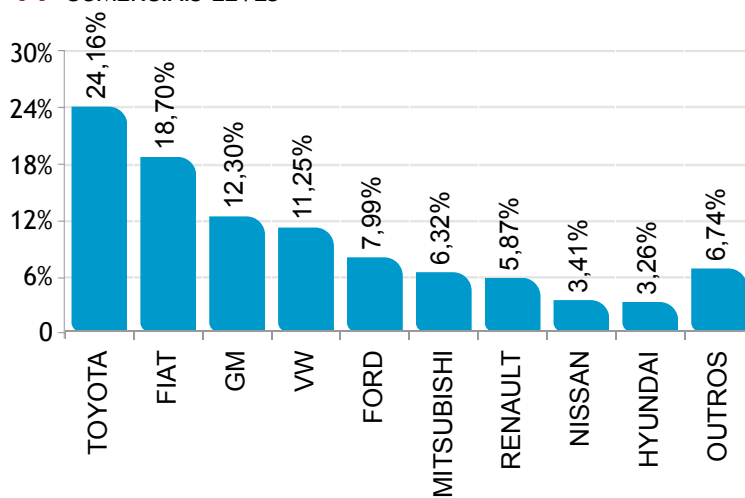
Ranking por marca de emplacamento varejo Dezembro/2019



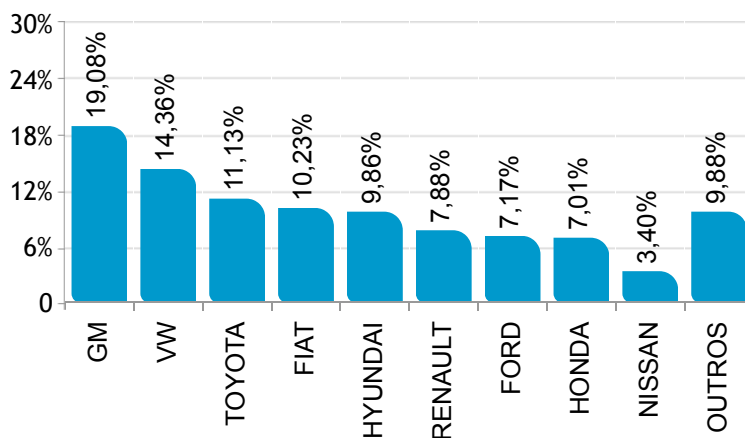
 AUTOMÓVEIS



 COMERCIAIS LEVES



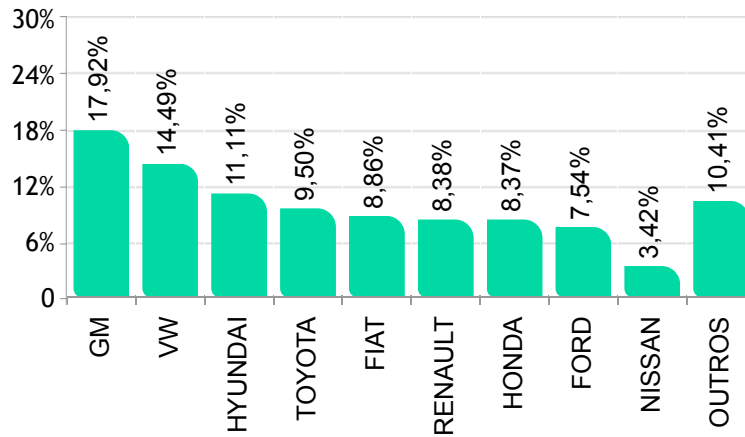
  AUTOMÓVEIS E COMERCIAIS LEVES



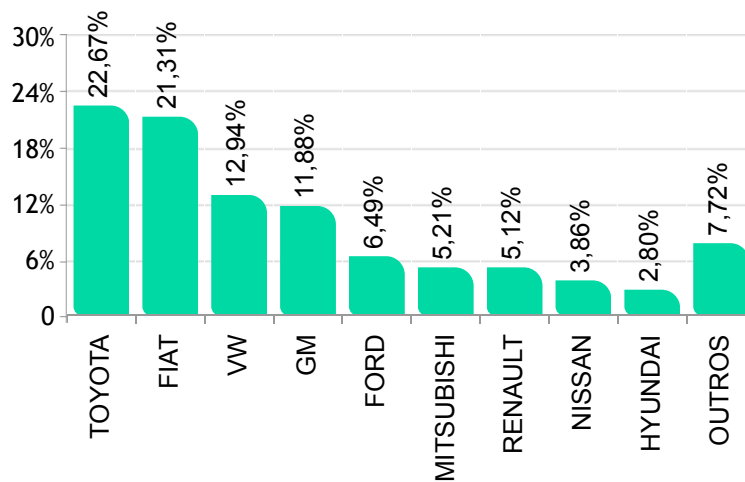
Ranking por marca de emplac. varejo acumulado até Dez/2019



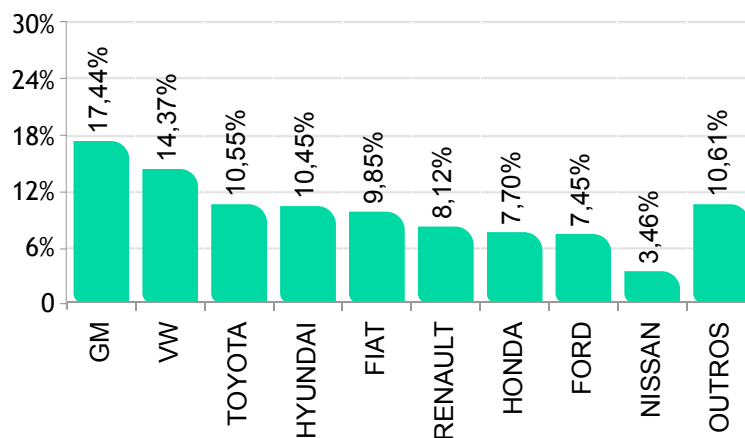
 AUTOMÓVEIS



 COMERCIAIS LEVES



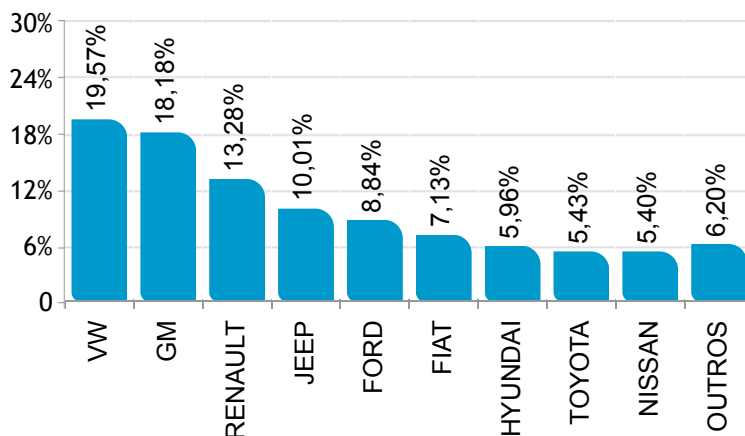
  AUTOMÓVEIS E COMERCIAIS LEVES



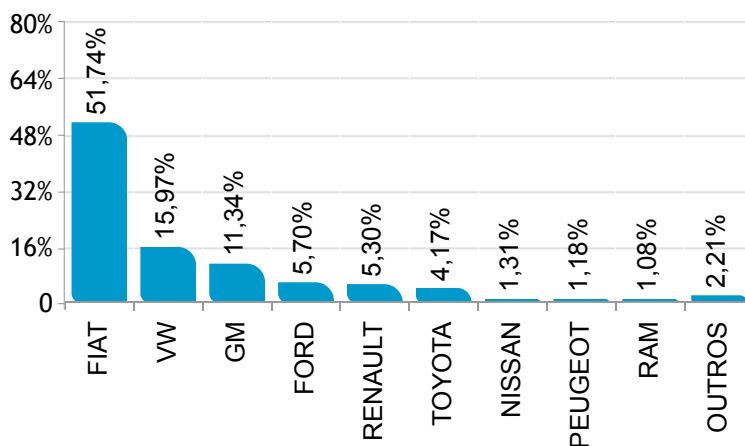
Ranking por marca de emplac. venda direta Dezembro/2019



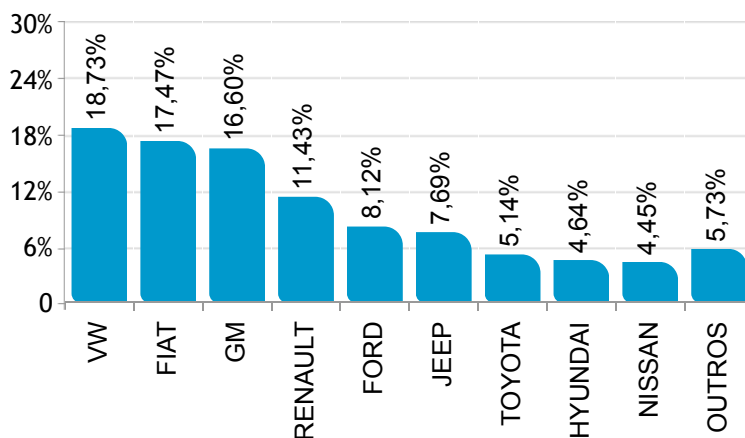
 AUTOMÓVEIS



 COMERCIAIS LEVES



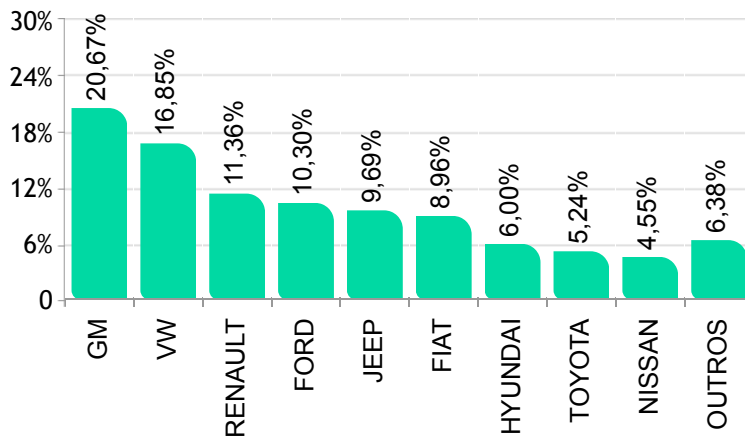
  AUTOMÓVEIS E COMERCIAIS LEVES



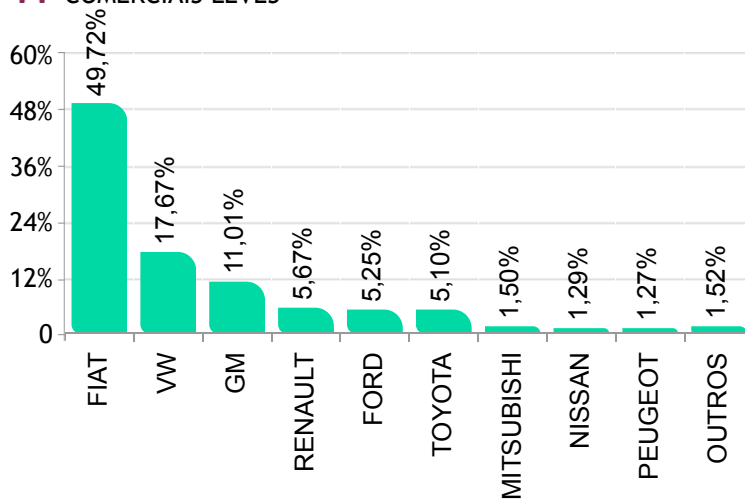
Ranking por marca de emplac. venda direta acumulado até Dez/2019



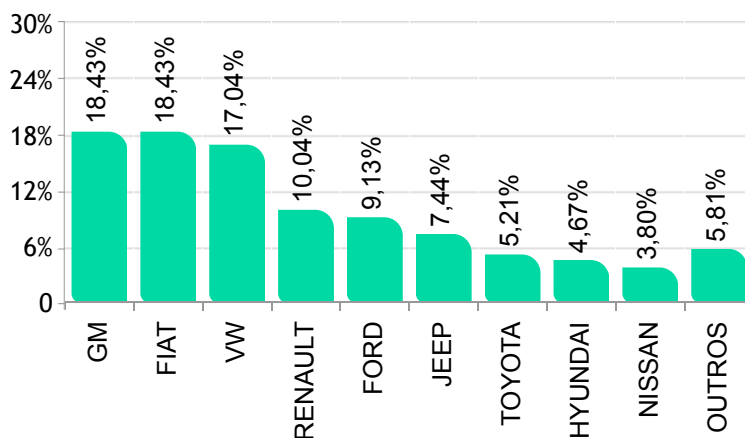
 AUTOMÓVEIS



 COMERCIAIS LEVES



  AUTOMÓVEIS E COMERCIAIS LEVES



Modelos mais emplacados venda direta Dezembro/2019



 AUTOMÓVEIS

	Modelo	Dez/19
1°	GM/ONIX	6.604
2°	VW/GOL	5.247
3°	JEEP/COMPASS	4.735
4°	GM/ONIX PLUS	4.654
5°	JEEP/RENEGADE	3.879
6°	FORD/KA	3.728
7°	VW/VOYAGE	3.601
8°	VW/T CROSS	3.547
9°	NISSAN/KICKS	3.482
10°	FORD/KA SEDAN	3.061
11°	RENAULT/SANDERO	2.968
12°	HYUNDAI/CRETA	2.655
13°	RENAULT/LOGAN	2.648
14°	RENAULT/DUSTER	2.450
15°	RENAULT/KWID	2.306
16°	FIAT/ARGO	2.058
17°	VW/VIRTUS	1.508
18°	HYUNDAI/HB20	1.437
19°	GM/SPIN	1.387
20°	FIAT/MOBI	1.384
21°	TOYOTA/YARIS SEDAN	1.219
22°	FIAT/UNO	1.139
23°	VW/POLO	1.086
24°	RENAULT/CAPTUR	1.062
25°	HYUNDAI/HB20S	949
26°	CITROEN/C4 CACTUS	935
27°	NISSAN/VERSA	895
28°	GM/CRUZE SEDAN	889
29°	TOYOTA/ETIOS SEDAN	867
30°	TOYOTA/ETIOS HB	838
31°	VW/TIGUAN	837
32°	FORD/ECOSPORT	820
33°	TOYOTA/COROLLA	805
34°	GM/COBALT	722
35°	FIAT/CRONOS	602
36°	TOYOTA/YARIS HB	596
37°	GM/TRACKER	582
38°	FIAT/DOBLO	558
39°	HONDA/HR-V	533
40°	VW/FOX/CROSS FOX	481
41°	FIAT/SIENA	359
42°	VW/JETTA	345
43°	PEUGEOT/2008	344
44°	TOYOTA/HILUX SW4	335
45°	HONDA/CITY	334
46°	HONDA/FIT	299
47°	GM/PRISMA	293
48°	VOLVO/XC60	258
49°	GM/CRUZE HB	246
50°	CHERY/TIGGO 5X	221

 COMERCIAIS LEVES

	Modelo	Dez/19
1°	FIAT/STRADA	5.996
2°	FIAT/TORO	5.099
3°	VW/SAVEIRO	3.081
4°	GM/S10	2.490
5°	FIAT/FIORINO	1.648
6°	FORD/RANGER	1.482
7°	TOYOTA/HILUX	1.084
8°	VW/AMAROK	989
9°	RENAULT/OROCH	929
10°	FIAT/DUCATO	707
11°	GM/MONTANA	459
12°	RENAULT/MASTER	446
13°	NISSAN/FRONTIER	340
14°	RAM/2500	280
15°	MITSUBISHI/L200	255
16°	PEUGEOT/EXPERT	201
17°	CITROEN/JUMPY	169
18°	PEUGEOT/PARTNER	85
19°	VW/EXPRESS	82
20°	HYUNDAI/HR	63
21°	IVECO/DAILY 35S14	46
22°	PEUGEOT/BOXER	20
23°	CITROEN/JUMPER	17
24°	CITROEN/BERLINGO	8
25°	IVECO/DAILY	7
26°	AGRALE/AGRALE MARRUA	5
27°	IVECO/DAILY 30S13	5
28°	RENAULT/KANGOO	2
29°	IVECO/DAILY 5516	1

Modelos mais emplacados venda varejo Dezembro/2019



AUTOMÓVEIS

	Modelo	Dez/19
1°	GM/ONIX	14.838
2°	HYUNDAI/HB20	6.242
3°	FIAT/ARGO	5.978
4°	RENAULT/KWID	5.868
5°	GM/ONIX PLUS	5.335
6°	VW/POLO	5.245
7°	FORD/KA	5.194
8°	HONDA/HR-V	4.612
9°	TOYOTA/COROLLA	4.415
10°	HYUNDAI/CRETA	3.970
11°	TOYOTA/YARIS HB	3.302
12°	VW/T CROSS	3.084
13°	VW/FOX/CROSS FOX	2.944
14°	FIAT/MOBI	2.844
15°	RENAULT/SANDERO	2.640
16°	VW/GOL	2.623
17°	VW/VIRTUS	2.561
18°	NISSAN/KICKS	2.488
19°	FIAT/CRONOS	2.483
20°	HYUNDAI/HB20S	2.474
21°	FORD/ECOSPORT	2.456
22°	HONDA/CIVIC	2.244
23°	JEEP/RENEGADE	1.826
24°	TOYOTA/YARIS SEDAN	1.826
25°	FORD/KA SEDAN	1.457
26°	NISSAN/VERSA	1.346
27°	TOYOTA/ETIOS HB	1.344
28°	HONDA/FIT	1.231
29°	GM/CRUZE SEDAN	1.138
30°	JEEP/COMPASS	1.103
31°	VW/UP	1.021
32°	GM/PRISMA	1.011
33°	GM/TRACKER	941
34°	GM/SPIN	908
35°	HONDA/WR-V	887
36°	TOYOTA/HILUX SW4	859
37°	FIAT/SIENA	844
38°	CHERY/TIGGO 5X	830
39°	HONDA/CITY	753
40°	CITROEN/C4 CACTUS	747
41°	GM/CRUZE HB	731
42°	RENAULT/DUSTER	721
43°	RENAULT/CAPTUR	698
44°	VW/TIGUAN	688
45°	TOYOTA/RAV4	653
46°	CHERY/TIGGO	620
47°	TOYOTA/ETIOS SEDAN	550
48°	HYUNDAI/IX35	510
49°	RENAULT/LOGAN	472
50°	NISSAN/MARCH	429

COMERCIAIS LEVES

	Modelo	Dez/19
1°	TOYOTA/HILUX	2.566
2°	FIAT/TORO	1.394
3°	GM/S10	1.203
4°	FORD/RANGER	845
5°	VW/AMAROK	705
6°	MITSUBISHI/L200	672
7°	RENAULT/OROCH	434
8°	NISSAN/FRONTIER	362
9°	HYUNDAI/HR	346
10°	FIAT/STRADA	280
11°	VW/SAVEIRO	277
12°	FIAT/FIORINO	264
13°	KIA/K2500	222
14°	VW/EXPRESS	213
15°	RENAULT/MASTER	190
16°	IVECO/DAILY 35S14	108
17°	GM/MONTANA	101
18°	IVECO/DAILY 30S13	73
19°	M.BENZ/SPRINTER 313	73
20°	M.BENZ/SPRINTER 416	63
21°	FIAT/DUCATO	49
22°	M.BENZ/SPRINTER	24
23°	JAC/v260	18
24°	RAM/2500	18
25°	CITROEN/JUMPY	17
26°	EFFA/V21	16
27°	M.BENZ/SPRINTER 314	15
28°	IVECO/DAILY	14
29°	EFFA/V22	9
30°	FOTON/AUMARK 1039	9
31°	M.BENZ/SPRINTER 415	7
32°	PEUGEOT/EXPERT	6
33°	PEUGEOT/PARTNER	5
34°	CITROEN/BERLINGO	4
35°	HAFEI/ZHONGYI VAN	2
36°	BYD/T3	2
37°	DKW/VEMAGUETE	1
38°	DODGE/DODGE	1
39°	FORD/F100	1
40°	FORD/F1000	1
41°	FORD/F75	1
42°	FORD/RANCHERO	1
43°	GM/C10	1
44°	GM/C14	1
45°	GM/D10	1
46°	IVECO/DAILY 5516	1
47°	M.BENZ/SPRINTER 311	1
48°	M.BENZ/SPRINTER 515	1
49°	M.BENZ/VITO	1
50°	PEUGEOT/BOXER	1

Modelos mais emplac. venda direta acumulado até Dez/2019



 AUTOMÓVEIS

	Modelo	Dez/19
1°	GM/ONIX	100.321
2°	VW/GOL	54.426
3°	JEEP/RENEGADE	49.524
4°	FORD/KA	44.476
5°	JEEP/COMPASS	40.756
6°	FORD/KA SEDAN	35.526
7°	GM/PRISMA	33.891
8°	NISSAN/KICKS	31.950
9°	FIAT/ARGO	28.037
10°	VW/VOYAGE	27.833
11°	RENAULT/SANDERO	27.665
12°	RENAULT/LOGAN	23.356
13°	HYUNDAI/CRETA	22.936
14°	VW/VIRTUS	20.750
15°	RENAULT/KWID	20.728
16°	HYUNDAI/HB20	20.393
17°	GM/SPIN	19.062
18°	VW/POLO	18.437
19°	FIAT/MOBI	17.929
20°	RENAULT/CAPTUR	17.378
21°	FIAT/UNO	17.227
22°	RENAULT/DUSTER	16.617
23°	VW/T CROSS	15.973
24°	TOYOTA/COROLLA	15.293
25°	FORD/ECOSPORT	14.265
26°	GM/ONIX PLUS	12.093
27°	TOYOTA/YARIS SEDAN	11.467
28°	HYUNDAI/HB20S	11.254
29°	GM/COBALT	10.977
30°	CITROEN/C4 CACTUS	9.974
31°	GM/CRUZE SEDAN	8.109
32°	NISSAN/VERSA	7.900
33°	TOYOTA/ETIOS SEDAN	6.887
34°	VW/FOX/CROSS FOX	6.585
35°	FIAT/CRONOS	6.412
36°	HONDA/FIT	6.118
37°	TOYOTA/YARIS HB	6.020
38°	PEUGEOT/2008	5.604
39°	FIAT/SIENA	5.598
40°	FIAT/DOBLO	5.201
41°	TOYOTA/ETIOS HB	5.136
42°	VW/TIGUAN	4.439
43°	HONDA/CITY	4.275
44°	HONDA/HR-V	3.914
45°	VW/JETTA	3.794
46°	TOYOTA/HILUX SW4	3.742
47°	PEUGEOT/208	3.499
48°	GM/TRACKER	3.249
49°	FIAT/WEEKEND	3.134
50°	VW/UP	2.718

 COMERCIAIS LEVES

	Modelo	Dez/19
1°	FIAT/STRADA	72.628
2°	FIAT/TORO	50.757
3°	VW/SAVEIRO	38.682
4°	GM/S10	20.109
5°	FORD/RANGER	14.803
6°	TOYOTA/HILUX	14.376
7°	FIAT/FIORINO	12.054
8°	GM/MONTANA	10.948
9°	VW/AMAROK	10.462
10°	RENAULT/OROCH	10.154
11°	RENAULT/MASTER	5.825
12°	FIAT/DUCATO	4.687
13°	MITSUBISHI/L200	4.235
14°	NISSAN/FRONTIER	3.648
15°	PEUGEOT/EXPERT	2.170
16°	CITROEN/JUMPY	1.841
17°	PEUGEOT/PARTNER	1.197
18°	HYUNDAI/HR	779
19°	VW/EXPRESS	676
20°	CITROEN/BERLINGO	449
21°	RAM/2500	405
22°	IVECO/DAILY 35S14	321
23°	PEUGEOT/BOXER	219
24°	CITROEN/JUMPER	166
25°	M.BENZ/SPRINTER 313	109
26°	FIAT/UNO	88
27°	IVECO/DAILY 30S13	50
28°	IVECO/DAILY	45
29°	M.BENZ/SPRINTER	25
30°	RENAULT/KANGOO	22
31°	M.BENZ/SPRINTER 415	17
32°	AGRALE/AGRALE MARRUA	15
33°	JAC/v260	9
34°	TOYOTA/BANDEIRANTE	6
35°	KIA/K2500	4
36°	HYUNDAI/H350	3
37°	IVECO/DAILY 5516	3
38°	VW/KOMBI	3
39°	FIAT/DOBLO	2
40°	FORD/F100	1
41°	FORD/F250	1
42°	FORD/FORD	1

Modelos mais emplac. venda varejo acumulado até Dez/2019



AUTOMÓVEIS

	Modelo	Dez/19
1°	GM/ONIX	140.893
2°	HYUNDAI/HB20	81.197
3°	RENAULT/KWID	64.389
4°	FORD/KA	59.855
5°	VW/POLO	53.620
6°	FIAT/ARGO	50.963
7°	HONDA/HR-V	45.574
8°	TOYOTA/COROLLA	41.434
9°	GM/PRISMA	39.830
10°	FIAT/MOBI	35.515
11°	HYUNDAI/CRETA	34.524
12°	VW/FOX/CROSS FOX	31.902
13°	TOYOTA/YARIS HB	31.666
14°	VW/GOL	26.859
15°	VW/VIRTUS	26.126
16°	HONDA/CIVIC	24.969
17°	NISSAN/KICKS	24.110
18°	HYUNDAI/HB20S	23.639
19°	RENAULT/SANDERO	22.638
20°	VW/T CROSS	21.108
21°	FORD/ECOSPORT	19.940
22°	JEEP/COMPASS	19.605
23°	JEEP/RENEGADE	19.202
24°	HONDA/FIT	18.339
25°	TOYOTA/YARIS SEDAN	18.292
26°	FIAT/CRONOS	17.668
27°	FORD/KA SEDAN	15.734
28°	GM/ONIX PLUS	14.759
29°	NISSAN/VERSA	13.879
30°	TOYOTA/ETIOS HB	13.827
31°	GM/TRACKER	13.084
32°	RENAULT/CAPTUR	11.282
33°	HONDA/WR-V	11.010
34°	VW/UP	10.742
35°	FIAT/SIENA	10.590
36°	HONDA/CITY	10.303
37°	TOYOTA/HILUX SW4	9.781
38°	GM/CRUZE SEDAN	9.720
39°	RENAULT/DUSTER	9.473
40°	GM/SPIN	9.299
41°	VW/TIGUAN	8.635
42°	VW/JETTA	7.454
43°	CHERY/TIGGO 5X	7.141
44°	CITROEN/C4 CACTUS	6.464
45°	TOYOTA/ETIOS SEDAN	6.418
46°	CHERY/TIGGO	6.250
47°	NISSAN/MARCH	5.507
48°	HYUNDAI/IX35	4.979
49°	VW/VOYAGE	4.222
50°	KIA/SPORTAGE	4.064

COMERCIAIS LEVES

	Modelo	Dez/19
1°	TOYOTA/HILUX	26.043
2°	FIAT/TORO	14.809
3°	GM/S10	12.052
4°	VW/AMAROK	8.449
5°	FORD/RANGER	7.415
6°	NISSAN/L200	5.991
7°	FIAT/FIORINO	5.288
8°	NISSAN/FRONTIER	4.441
9°	FIAT/STRADA	3.595
10°	VW/SAVEIRO	3.588
11°	HYUNDAI/HR	3.217
12°	RENAULT/OROCH	3.209
13°	VW/EXPRESS	2.821
14°	RENAULT/MASTER	2.653
15°	KIA/K2500	2.426
16°	GM/MONTANA	1.576
17°	IVECO/DAILY 35S14	1.504
18°	M.BENZ/SPRINTER 313	1.462
19°	FIAT/DUCATO	802
20°	IVECO/DAILY 30S13	798
21°	PEUGEOT/PARTNER	601
22°	M.BENZ/SPRINTER	272
23°	RAM/2500	247
24°	JAC/v260	187
25°	CITROEN/BERLINGO	177
26°	CITROEN/JUMPY	143
27°	PEUGEOT/EXPERT	136
28°	IVECO/DAILY	130
29°	EFFA/V21	128
30°	M.BENZ/SPRINTER 415	121
31°	FOTON/AUMARK 1039	108
32°	IVECO/DAILY 5516	87
33°	EFFA/K01	70
34°	M.BENZ/SPRINTER 416	68
35°	EFFA/V22	65
36°	EFFA/K02	27
37°	RENAULT/KANGOO	19
38°	M.BENZ/SPRINTER 515	17
39°	VW/KOMBI	17
40°	TOYOTA/BANDEIRANTE	16
41°	M.BENZ/SPRINTER 314	15
42°	FORD/F100	12
43°	FOTON/TUNLAND	12
44°	FORD/F75	10
45°	WILLYS/OVERLAND	10
46°	GM/CHEVROLET	6
47°	BYD/T3	6
48°	HAFEI/RUIYI	5
49°	FORD/CONTOURSE	4
50°	FORD/F250	4

Emplacamento Caminhões e Ônibus Dezembro/2019



Segmentos	2019	2019	2019	2018	2018	Variação		
	Dez (A)	Nov (B)	Acumulado (C)	Dez (D)	Acumulado (E)	(A)/(B)	(A)/(D)	(C)/(E)
C) Caminhões	8.329	9.163	101.735	7.603	76.426	-9,10 ▼	9,55 ▲	33,12 ▲
D) Ônibus	2.434	2.229	27.193	2.061	19.572	9,20 ▲	18,10 ▲	38,94 ▲
C + D	10.763	11.392	128.928	9.664	95.998	-5,52 ▼	11,37 ▲	34,30 ▲

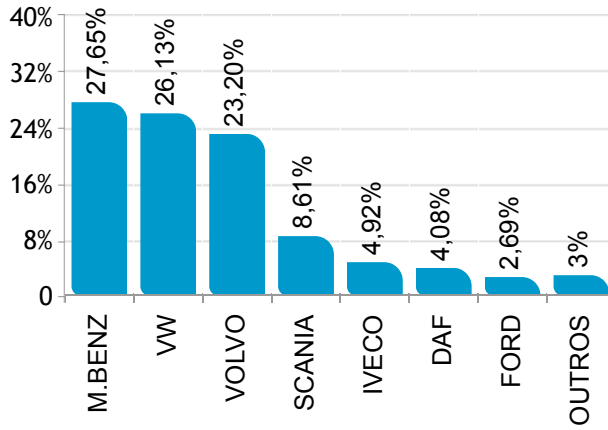
Participação no acumulado

Segmento	2019		2018
C) Caminhões	2,52	▲	2,09
D) Ônibus	0,67	▲	0,54
C + D	3,19	▲	2,63

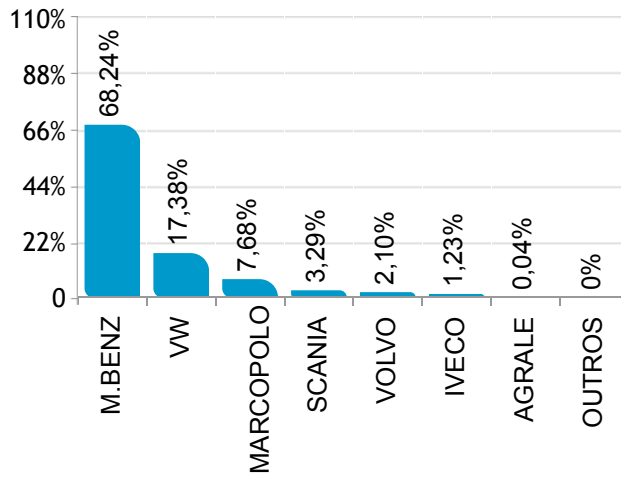
Participação de mercado Dezembro/2019



CAMINHÕES



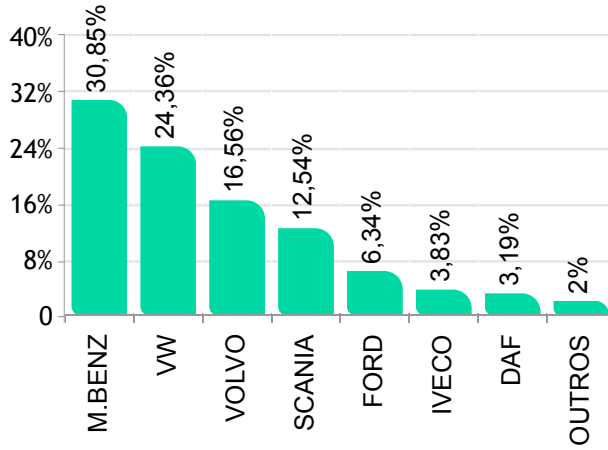
ÔNIBUS



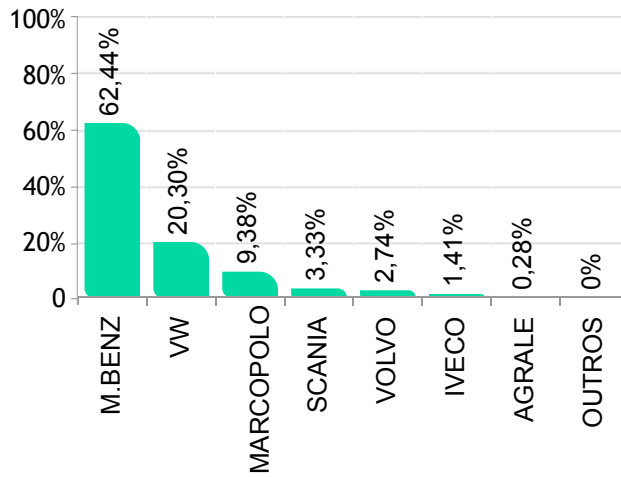
Participação de mercado - Acumulado Dezembro/2019



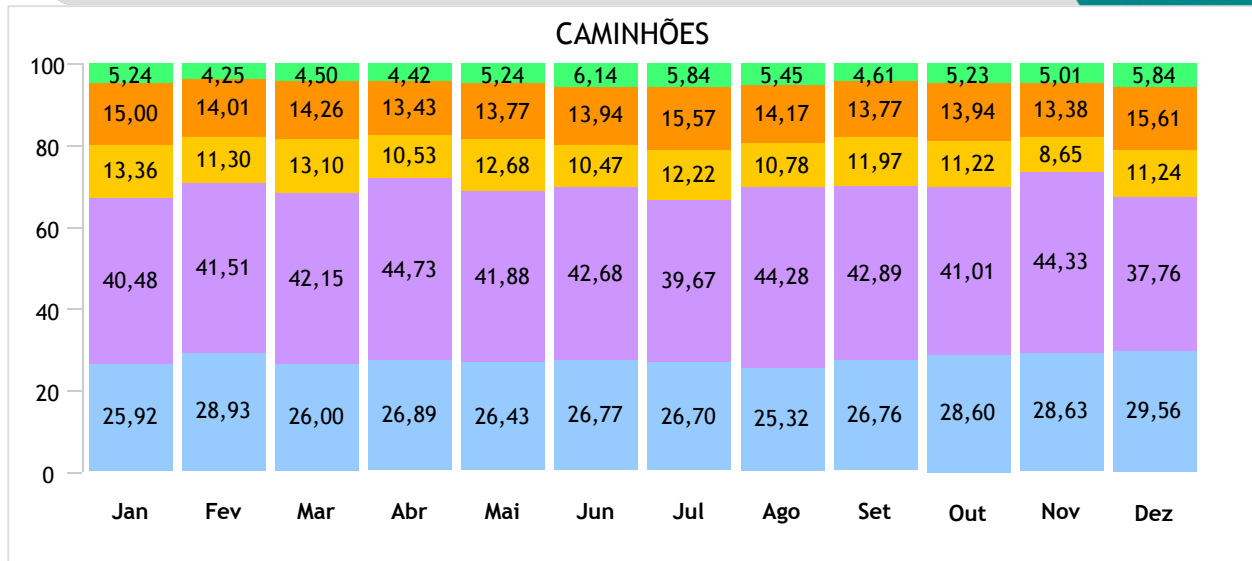
CAMINHÕES



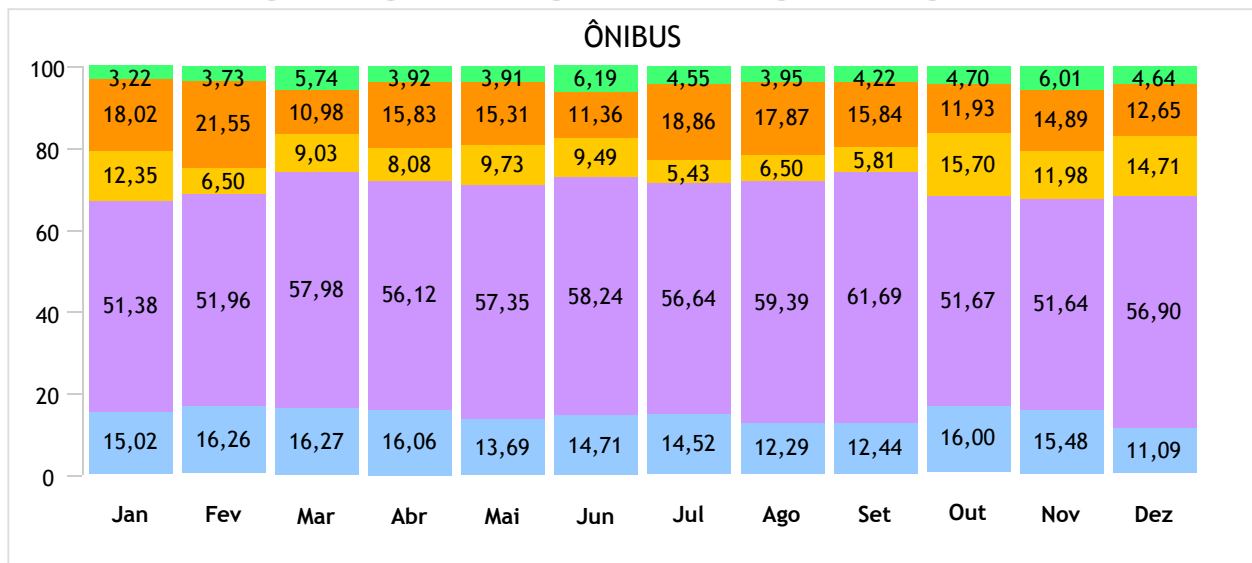
ÔNIBUS



Emplacamento / Regiões até Dezembro/2019



● Norte ● Nordeste ● Centro-Oeste ● Sudeste ● Sul



● Norte ● Nordeste ● Centro-Oeste ● Sudeste ● Sul

Ranking por marca Dezembro/2019



 CAMINHÕES

	Fabricante	Quant.	Part.
1°	M.BENZ	2.303	27,65%
2°	VW	2.176	26,13%
3°	VOLVO	1.932	23,20%
4°	SCANIA	717	8,61%
5°	IVECO	410	4,92%
6°	DAF	340	4,08%
7°	FORD	224	2,69%
8°	MAN	185	2,22%
9°	HYUNDAI	22	0,26%
10°	INTERNATIONAL	5	0,06%
11°	AGRALE	3	0,04%
12°	JBC	3	0,04%
13°	BYD	1	0,01%
14°	DALCONTI	1	0,01%
15°	GM	1	0,01%
16°	JMC	1	0,01%

 ÔNIBUS

	Fabricante	Quant.	Part.
1°	M.BENZ	1.661	68,24%
2°	VW	423	17,38%
3°	MARCOPOLO	187	7,68%
4°	SCANIA	80	3,29%
5°	VOLVO	51	2,10%
6°	IVECO	30	1,23%
7°	AGRALE	1	0,04%
8°	BYD	1	0,04%

Acumulado

 CAMINHÕES

	Fabricante	Quant.	Part.
1°	M.BENZ	31.389	30,85%
2°	VW	24.783	24,36%
3°	VOLVO	16.844	16,56%
4°	SCANIA	12.753	12,54%
5°	FORD	6.451	6,34%
6°	IVECO	3.892	3,83%
7°	DAF	3.246	3,19%
8°	MAN	1.956	1,92%
9°	HYUNDAI	258	0,25%
10°	AGRALE	43	0,04%
11°	BYD	29	0,03%
12°	KALMAR	24	0,02%
13°	INTERNATIONAL	16	0,02%
14°	JBC	14	0,01%
15°	FOTON	8	0,01%
16°	JMC	8	0,01%
17°	GM	6	0,01%
18°	SHACMAN	3	0,00%
19°	ENGESA	2	0,00%
20°	DALCONTI	1	0,00%
21°	FIAT	1	0,00%

 ÔNIBUS

	Fabricante	Quant.	Part.
1°	M.BENZ	16.979	62,44%
2°	VW	5.520	20,30%
3°	MARCOPOLO	2.551	9,38%
4°	SCANIA	905	3,33%
5°	VOLVO	745	2,74%
6°	IVECO	384	1,41%
7°	AGRALE	76	0,28%
8°	BYD	33	0,12%

Modelos mais emplacados acumulado até Dezembro/2019



CAMINHÕES

Semi-Leve

	Modelo	2019 Nov	2019 Dez		2019 Acumulado	Part.
1°	M.BENZ/SPRINTER 415	233	148	▼	2.381	43,47%
2°	VW/6.160	114	62	▼	1.088	19,86%
3°	M.BENZ/SPRINTER 515	63	55	▼	982	17,93%
4°	FORD/F350	33	14	▼	696	12,71%
5°	IVECO/DAILY 55C17	13	31	▲	200	3,65%
6°	VW/4.150	3	6	▲	56	1,02%
7°	M.BENZ/SPRINTER 416	0	22	▲	22	0,40%
8°	IVECO/DAILY 45S17	0	0	=	16	0,29%
9°	IVECO/DAILY 40S14	0	0	=	9	0,16%
10°	VW/5.150	0	0	=	6	0,11%
	Total	461	341	▼	5.477	100%

Leve

	Modelo	2019 Nov	2019 Dez		2019 Acumulado	Part.
1°	VW/9.170	320	359	▲	3.411	30,38%
2°	M.BENZ/ACCELO 1016	204	223	▲	2.718	24,21%
3°	M.BENZ/ACCELO 815	246	244	▼	2.020	17,99%
4°	FORD/CARGO 816	45	35	▼	1.028	9,16%
5°	FORD/F4000	36	29	▼	1.002	8,92%
6°	IVECO/DAILY 70C17	16	27	▲	264	2,35%
7°	HYUNDAI/HD 80	27	22	▼	253	2,25%
8°	VW/9.160	18	16	▼	137	1,22%
9°	M.BENZ/ACCELO 915	5	11	▲	125	1,11%
10°	IVECO/TECTOR 9-190	30	20	▼	106	0,94%
	Total	956	996	▲	11.228	100%

Médio

	Modelo	2019 Nov	2019 Dez		2019 Acumulado	Part.
1°	VW/11.180	439	401	▼	4.642	55,46%
2°	M.BENZ/ATEGO 1419	87	73	▼	909	10,86%
3°	FORD/CARGO 1119	31	18	▼	880	10,51%
4°	M.BENZ/ACCELO 1316	68	53	▼	613	7,32%
5°	VW/13.190	36	44	▲	411	4,91%
6°	VW/13.180	82	61	▼	350	4,18%
7°	FORD/CARGO 1419	2	4	▲	190	2,27%
8°	IVECO/TECTOR 11-190	18	24	▲	120	1,43%
9°	M.BENZ/1418	4	9	▲	105	1,25%
10°	VW/13.160	0	0	=	74	0,88%
	Total	773	691	▼	8.370	100%

Modelos mais emplacados acumulado até Dezembro/2019



Semi-Pesado

	Modelo	2019 Nov	2019 Dez		2019 Acumulado	Part.
1°	VW/24.280	312	323	▲	3.744	14,98%
2°	M.BENZ/ATEGO 1719	225	140	▼	2.219	8,88%
3°	M.BENZ/ATEGO 2426	189	181	▼	2.169	8,68%
4°	VOLVO/VM 270	188	217	▲	1.714	6,86%
5°	VW/17.230	93	97	▲	1.467	5,87%
6°	VW/15.190	130	122	▼	1.261	5,04%
7°	M.BENZ/ATEGO 3030	98	89	▼	1.139	4,56%
8°	M.BENZ/ATEGO 2430	79	84	▲	927	3,71%
9°	VW/17.190	160	63	▼	879	3,52%
10°	VW/26.280	116	119	▲	870	3,48%
	Total	2.448	2.107	▼	24.999	100%

Pesado

	Modelo	2019 Nov	2019 Dez		2019 Acumulado	Part.
1°	VOLVO/FH 540	682	859	▲	7.219	13,99%
2°	SCANIA/R450	440	235	▼	5.348	10,36%
3°	VOLVO/FH 460	535	548	▲	4.788	9,28%
4°	M.BENZ/ACTROS 2651	221	206	▼	3.703	7,18%
5°	DAF/XF105	350	334	▼	3.015	5,84%
6°	SCANIA/R500	145	116	▼	2.625	5,09%
7°	M.BENZ/ACTROS 2546	179	118	▼	1.763	3,42%
8°	M.BENZ/AXOR 2544	158	114	▼	1.606	3,11%
9°	M.BENZ/AXOR 3344	96	61	▼	1.313	2,54%
10°	VOLVO/FH 500	121	93	▼	1.293	2,51%
	Total	4.523	4.187	▼	51.608	100%

Sub Segmento	2019 Dez	2019 Nov		2019 Acumulado	2018 Acumulado	
CA - PESADO	50,31%	49,37%	▲	50,75%	45,50%	▲
CA - SEMI-PESADO	25,32%	26,72%	▼	24,59%	24,89%	▼
CA - LEVE	11,97%	10,44%	▲	11,04%	15,10%	▼
CA - MÉDIO	8,30%	8,44%	▼	8,23%	8,53%	▼
CA - SEMI-LEVE	4,10%	5,03%	▼	5,39%	5,98%	▼
Total	100%	100%		100%	100%	

Emplacamento Motocicletas Dezembro/2019



Segmentos	2019	2019	2019	2018	2018	Variação		
	Dez (A)	Nov (B)	Acumulado (C)	Dez (D)	Acumulado (E)	(A)/(B)	(A)/(D)	(C)/(E)
Motos	94.109	88.426	1.077.553	84.061	940.394	6,43 ▲	11,95 ▲	14,59 ▲

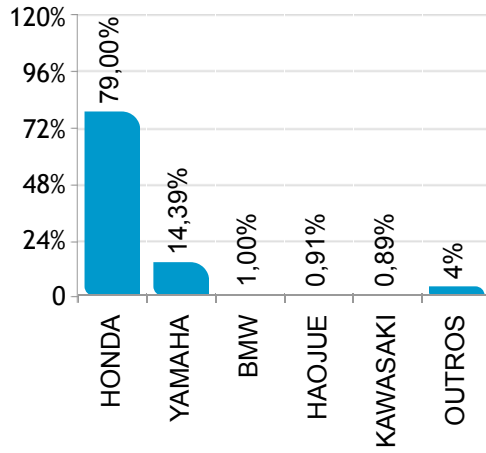
Participação no acumulado

Segmento	2019		2018
Motos	2,5	▲	2,09

Participação de mercado Dezembro/2019

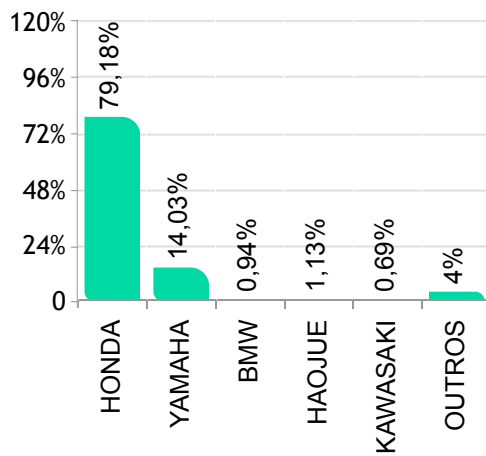


 **MOTOCICLETAS**

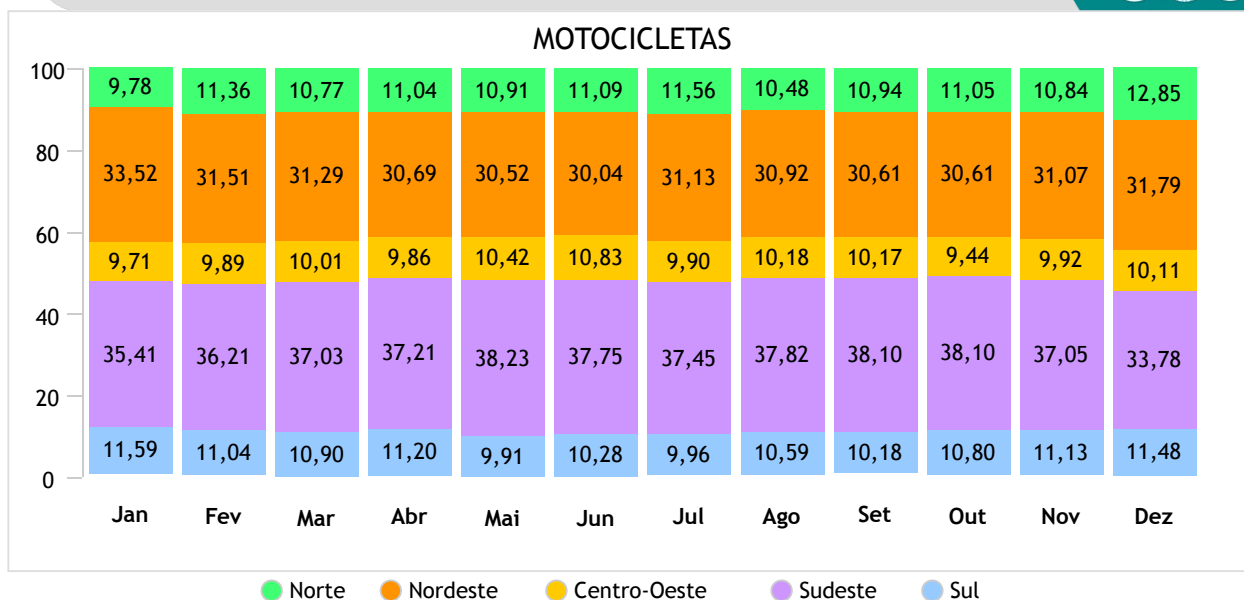


Acumulado

 **MOTOCICLETAS**



Emplacamento / Regiões Dezembro/2019



Ranking por marca Dezembro/2019



 **MOTOS**

	Fabricante	Quant.	Part.
1°	HONDA	74.343	79,00%
2°	YAMAHA	13.543	14,39%
3°	BMW	939	1,00%
4°	HAOJUE	857	0,91%
5°	KAWASAKI	836	0,89%
6°	TRIUMPH	564	0,60%
7°	H.DAVIDSON	562	0,60%
8°	SHINERAY	493	0,52%
9°	SUZUKI	421	0,45%
10°	DAFRA	314	0,33%
11°	ROYAL ENFIELD	213	0,23%
12°	AVELLOZ	177	0,19%
13°	KYMCO	101	0,11%
14°	DUCATI	100	0,11%
15°	BULL	97	0,10%
16°	TRAXX	73	0,08%
17°	WUYANG	71	0,08%
18°	AIMA	61	0,06%
19°	SOUSA	36	0,04%
20°	ATMAN	23	0,02%
21°	KASINSKI	21	0,02%

Acumulado

 **MOTOS**

	Fabricante	Quant.	Part.
1°	HONDA	853.222	79,18%
2°	YAMAHA	151.142	14,03%
3°	HAOJUE	12.201	1,13%
4°	BMW	10.158	0,94%
5°	SHINERAY	9.560	0,89%
6°	KAWASAKI	7.453	0,69%
7°	H.DAVIDSON	6.048	0,56%
8°	TRIUMPH	5.321	0,49%
9°	SUZUKI	4.104	0,38%
10°	DAFRA	4.100	0,38%
11°	BULL	1.555	0,14%
12°	AVELLOZ	1.518	0,14%
13°	WUYANG	1.475	0,14%
14°	ROYAL ENFIELD	1.445	0,13%
15°	KYMCO	1.438	0,13%
16°	TRAXX	1.244	0,12%
17°	DUCATI	1.188	0,11%
18°	SOUSA	485	0,05%
19°	KTM	342	0,03%
20°	ATMAN	325	0,03%
21°	KASINSKI	322	0,03%

Modelos mais emplacados acumulado até Dezembro/2019



MOTOS

City

	Modelo	2019 Nov	2019 Dez		2019 Acumulado	Part.
1°	HONDA/CG 160	25.293	26.698	▲	307.973	70,97%
2°	HONDA/CB 250F TWISTER	3.254	3.099	▼	36.361	8,38%
3°	YAMAHA/FAZER 250	2.238	2.413	▲	25.328	5,84%
4°	YAMAHA/YBR 150	2.033	1.815	▼	22.499	5,18%
5°	YAMAHA/YBR 125	750	964	▲	10.823	2,49%
6°	YAMAHA/YS150 FAZER	898	931	▲	10.748	2,48%
7°	HONDA/CG 125	149	179	▲	7.330	1,69%
8°	HAOJUE/DK150	436	416	▼	5.936	1,37%
9°	HAOJUE/CHOPPER	231	205	▼	3.326	0,77%
10°	HONDA/CG150	80	88	▲	1.124	0,26%
Total		35.577	36.987	▲	433.943	100%

Custom

	Modelo	2019 Nov	2019 Dez		2019 Acumulado	Part.
1°	H.DAVIDSON/FL FB	44	79	▲	820	10,86%
2°	KAWASAKI/VULCAN S	89	75	▼	820	10,86%
3°	H.DAVIDSON/XL 883	134	91	▼	745	9,87%
4°	H.DAVIDSON/XL 1200	16	37	▲	546	7,23%
5°	ROYAL ENFIELD/CLASSIC	43	43	=	537	7,11%
6°	H.DAVIDSON/FXFB	24	44	▲	498	6,60%
7°	H.DAVIDSON/FL FBS	25	36	▲	461	6,11%
8°	TRIUMPH/BONNEVILLE	43	39	▼	373	4,94%
9°	H.DAVIDSON/FX FBS	46	52	▲	367	4,86%
10°	H.DAVIDSON/FL SB	10	10	=	303	4,01%
Total		648	742	▲	7.548	100%

Trail/Fun

	Modelo	2019 Nov	2019 Dez		2019 Acumulado	Part.
1°	HONDA/NXR160	10.527	11.490	▲	122.353	55,32%
2°	HONDA/XRE 300	2.100	2.196	▲	24.718	11,18%
3°	YAMAHA/XTZ150	2.050	2.077	▲	24.570	11,11%
4°	HONDA/XRE 190	1.821	1.910	▲	20.597	9,31%
5°	YAMAHA/XTZ 250	1.576	1.614	▲	17.270	7,81%
6°	HONDA/CB 500	203	249	▲	3.863	1,75%
7°	HONDA/NC 750X	319	328	▲	3.277	1,48%
8°	BMW/G310 GS	247	176	▼	2.568	1,16%
9°	KAWASAKI/VERSYS 300	89	129	▲	858	0,39%
10°	HONDA/NXR150	38	40	▲	528	0,24%
Total		19.026	20.271	▲	221.177	100%

Modelos mais emplacados acumulado até Dezembro/2019



Maxtrail

	Modelo	2019 Nov	2019 Dez		2019 Acumulado	Part.
1°	TRIUMPH/TIGER 800	193	316	▲	2.837	20,07%
2°	BMW/F850 GS	166	226	▲	2.134	15,09%
3°	BMW/R1250GS	326	340	▲	1.900	13,44%
4°	BMW/R1200	3	5	▲	1.431	10,12%
5°	TRIUMPH/TIGER 1200	62	77	▲	917	6,49%
6°	SUZUKI/VSTROM650	102	113	▲	899	6,36%
7°	ROYAL ENFIELD/HIMALAYA	77	118	▲	805	5,69%
8°	BMW/F750 GS	63	105	▲	731	5,17%
9°	KAWASAKI/VERSYS	84	82	▼	652	4,61%
10°	HONDA/CRF 1000L	44	36	▼	337	2,38%
Total		1.229	1.513	▲	14.139	100%

Naked/Roadster

	Modelo	2019 Nov	2019 Dez		2019 Acumulado	Part.
1°	YAMAHA/MT03	589	641	▲	7.214	31,48%
2°	HONDA/CB 500	343	250	▼	4.111	17,94%
3°	HONDA/CB 650	142	178	▲	1.969	8,59%
4°	YAMAHA/MT07	135	141	▲	1.596	6,97%
5°	SUZUKI/GSX-S750	206	211	▲	1.543	6,73%
6°	KAWASAKI/Z900	73	83	▲	1.013	4,42%
7°	YAMAHA/MT09	114	106	▼	1.002	4,37%
8°	KAWASAKI/Z400	154	180	▲	702	3,06%
9°	KAWASAKI/Z300	4	5	▲	662	2,89%
10°	HONDA/CB 1000R	57	46	▼	631	2,75%
Total		1.957	2.021	▲	22.913	100%

Scooter/Cub

	Modelo	2019 Nov	2019 Dez		2019 Acumulado	Part.
1°	HONDA/BIZ	12.082	13.399	▲	155.920	42,85%
2°	HONDA/POP 110I	8.127	9.151	▲	102.807	28,25%
3°	HONDA/PCX 150	2.786	2.626	▼	32.582	8,95%
4°	HONDA/ELITE 125	1.636	1.743	▲	17.779	4,89%
5°	YAMAHA/NMAX	1.290	1.508	▲	15.165	4,17%
6°	YAMAHA/NEO 125	1.027	1.103	▲	12.572	3,45%
7°	SHINERAY/XY 50	485	430	▼	8.903	2,45%
8°	HONDA/SH 150	346	359	▲	4.916	1,35%
9°	DAFRA/CITYCOM 300I	172	151	▼	1.759	0,48%
10°	HAQJUE/LINDY 125	191	185	▼	1.462	0,40%
Total		28.832	31.377	▲	363.916	100%

Modelos mais emplacados acumulado até Dezembro/2019



Sport

	Modelo	2019 Nov	2019 Dez		2019 Acumulado	Part.
1°	YAMAHA/YZF R3	130	170	▲	1.477	23,75%
2°	KAWASAKI/NINJA 400	135	146	▲	1.060	17,05%
3°	BMW/S1000	12	12	=	621	9,99%
4°	HONDA/CBR 650F	54	40	▼	609	9,79%
5°	SUZUKI/GSX S1000	36	46	▲	588	9,46%
6°	KAWASAKI/NINJA ZX 6	52	56	▲	358	5,76%
7°	SUZUKI/GSXR1000	18	21	▲	221	3,55%
8°	KAWASAKI/NINJA ZX10	19	20	▲	211	3,39%
9°	HONDA/CBR 1000	12	14	▲	192	3,09%
10°	HONDA/CBR 500R	0	1	▲	166	2,67%
Total		548	564	▲	6.218	100%

Touring

	Modelo	2019 Nov	2019 Dez		2019 Acumulado	Part.
1°	H.DAVIDSON/FLT	14	9	▼	440	26,75%
2°	H.DAVIDSON/FLHTK	23	35	▲	423	25,71%
3°	H.DAVIDSON/FLH RXS	11	24	▲	235	14,29%
4°	H.DAVIDSON/FLHX	17	19	▲	149	9,06%
5°	HONDA/GOLDWING	4	0	▼	142	8,63%
6°	H.DAVIDSON/FL TRK	30	49	▲	87	5,29%
7°	BMW/K 1600	0	0	=	45	2,74%
8°	HONDA/GOLDWING GL 1800	5	3	▼	45	2,74%
Total		124	148	▲	1.645	100%

Sub Segmento	2019 Dez	2019 Nov		2019 Acumulado	2018 Acumulado	
CITY	39,50%	40,46%	▼	40,50%	41,12%	▼
SCOOTER/CUB	33,51%	32,77%	▲	33,96%	32,21%	▲
TRAIL/FUN	21,65%	21,63%	▲	20,64%	21,73%	▼
NAKED/ROADSTER	2,16%	2,22%	▼	2,14%	2,14%	=
MAXTRAIL	1,62%	1,40%	▲	1,32%	1,18%	▲
CUSTOM	0,81%	0,76%	▲	0,71%	0,74%	▼
SPORT	0,60%	0,62%	▼	0,58%	0,69%	▼
TOURING	0,16%	0,14%	▲	0,15%	0,18%	▼
Total	100%	100%		100%	100%	

Emplacamento Impl. Rodod Dezembro/2019



Segmentos	2019	2019	2019	2018	2018	Variação		
	Dez (A)	Nov (B)	Acumulado (C)	Dez (D)	Acumulado (E)	(A)/(B)	(A)/(D)	(C)/(E)
F) Impl. Rodod.	4.987	5.258	63.468	4.102	44.689	-5,15 ▼	21,57 ▲	42,02 ▲
Outros	9.124	9.399	107.427	8.425	102.211	-2,93 ▼	8,30 ▲	5,10 ▲

Participação no acumulado

Segmento	2019		2018
F) Impl. Rodod.	1,57	▲	1,22
Outros	2,66	▼	

Emplacamento / Regiões Dezembro/2019

